



BUPATI PATI

PERATURAN BUPATI PATI
NOMOR43... TAHUN 2009

TENTANG

PERUBAHAN ATAS PERATURAN BUPATI PATI NOMOR 1 TAHUN 2009 TENTANG
ALOKASI DAN HARGA ECERAN TERTINGGI (HET) PUPUK BERSUBSIDI
UNTUK SEKTOR PERTANIAN DI KABUPATEN PATI
TAHUN ANGGARAN 2009

DENGAN RAHMAT TUHAN YANG MAHA ESA

BUPATI PATI,

- Menimbang :
- a. bahwa guna menjamin ketersediaan pupuk dengan harga yang wajar dan meningkatkan kemampuan petani dalam pengadaan pupuk, telah ditetapkan Peraturan Bupati Pati Nomor 1 Tahun 2009 tentang Alokasi dan Harga Eceran Tertinggi (HET) Pupuk Bersubsidi Untuk Sektor Pertanian di Kabupaten Pati Tahun Anggaran 2009;
 - b. bahwa dengan adanya perubahan keadaan terutama dengan adanya penambahan alokasi pupuk oleh Pemerintah, maka Peraturan Bupati tersebut sudah tidak sesuai;
 - c. bahwa sesuai dengan Peraturan Gubernur Jawa Tengah Nomor 21 Tahun 2009 tentang Perubahan Atas Peraturan Gubernur Jawa Tengah Nomor 136 Tahun 2008 tentang Alokasi dan Harga Eceran Tertinggi (HET) Pupuk Bersubsidi Untuk Sektor Pertanian di Provinsi Jawa Tengah Tahun Anggaran 2009;
 - d. bahwa berdasarkan pertimbangan sebagaimana dimaksud dalam huruf a, huruf b dan huruf c perlu membentuk Peraturan Bupati;
- Mengingat :
1. Undang-Undang Nomor 13 Tahun 1950 tentang Pembentukan Daerah-daerah Kabupaten dalam Lingkungan Propinsi Jawa Tengah (Lembaran Negara Republik Indonesia Tahun 1950 Nomor 24, Berita Negara Tanggal 8 Agustus 1950);
 2. Undang-Undang Nomor 12 Tahun 1992 tentang Sistem Budidaya Tanaman (Lembaran Negara Republik Indonesia Tahun 1992 Nomor 46, Tambahan Lembaran Negara Republik Indonesia Nomor 3478);

3. Undang-Undang Nomor 23 Tahun 1997 tentang Pengelolaan Lingkungan Hidup (Lembaran Negara Republik Indonesia Tahun 1997 Nomor 68, Tambahan Lembaran Negara Republik Indonesia Nomor 3699);
4. Undang-Undang Nomor 10 Tahun 2004 tentang Pembentukan Peraturan Perundang-undangan (Lembaran Negara Republik Indonesia Tahun 2004 Nomor 53, Tambahan Lembaran Negara Republik Indonesia Nomor 4389);
5. Undang-Undang Nomor 32 Tahun 2004 tentang Pemerintahan Daerah (Lembaran Negara Republik Indonesia Tahun 2004 Nomor 125, Tambahan Lembaran Negara Republik Indonesia Nomor 4437) sebagaimana telah beberapa kali diubah terakhir dengan Undang-Undang Nomor 12 Tahun 2008 tentang Perubahan Kedua Atas Undang-Undang Nomor 32 Tahun 2004 tentang Pemerintahan Daerah (Lembaran Negara Republik Indonesia Tahun 2008 Nomor 59, Tambahan Lembaran Negara Republik Indonesia 4844);
6. Undang-Undang Nomor 33 Tahun 2004 tentang Perimbangan Keuangan Antara Pemerintah Pusat dan Pemerintahan Daerah (Lembaran Negara Republik Negara Indonesia Tahun 2004 Nomor 126, Tambahan Lembaran Negara Reublik Indonesia Nomor 4438);
7. Peraturan Pemerintah Nomor 38 Tahun 2007 tentang Pembagian Urusan Pemerintahan Antara Pemerintah, Pemerintahan Daerah Provinsi dan Pemerintahan Daerah Kabupaten/Kota (Lembaran Negara Republik Indonesia Tahun 2007 Nomor 82, Tambahan Lembaran Negara Republik Indonesia Nomor 4737) ;
8. Peraturan Menteri Perdagangan Nomor 21/M-DAG/PER/6/2008 tentang Pengadaan dan Penyaluran Pupuk Bersubsidi Untuk Sektor Pertanian sebagaimana telah diubah dengan Peraturan Menteri Perdagangan Nomor 5/M-DAG/PER/1/2009 tentang Perubahan Atas Peraturan Menteri Perdagangan Nomor 21/M-DAG/PER/6/2008 tentang Pengadaan dan Penyaluran Pupuk Bersubsidi Untuk Sektor Pertanian;

9. Peraturan Menteri Pertanian Nomor 42 /Permentan /OT. 140/09/2008 tentang Kebutuhan Dan Harga Eceran Tertinggi (HET) Pupuk Bersubsidi Untuk Sektor Pertanian Tahun Anggaran 2009 sebagaimana telah diubah dengan Peraturan Menteri Pertanian Nomor 5/Permentan/OT.140/1/2009 tentang Perubahan Kedua Atas Peraturan Menteri Pertanian Nomor 42 /Permentan /OT. 140/09/2008 tentang Kebutuhan Dan Harga Eceran Tertinggi (HET) Pupuk Bersubsidi Untuk Sektor Pertanian Tahun Anggaran 2009;
10. Peraturan Gubernur Jawa Tengah Nomor 136 Tahun 2008 tentang Alokasi dan Harga Eceran Tertinggi (HET) Pupuk Bersubsidi Untuk Sektor Pertanian di Provinsi Jawa Tengah Tahun Anggaran 2009 (Berita Daerah Provinsi Jawa Tengah Tahun 2008 Nomor 136) sebagaimana telah diubah dengan Peraturan Gubernur Jawa Tengah Nomor 21 Tahun 2009 tentang Perubahan Atas Peraturan Gubernur Jawa Tengah Nomor 136 Tahun 2008 tentang Alokasi dan Harga Eceran Tertinggi (HET) Pupuk Bersubsidi Untuk Sektor Pertanian di Provinsi Jawa Tengah Tahun Anggaran 2009 (Berita Daerah Provinsi Jawa Tengah Tahun 2009 Nomor 21);
11. Peraturan Bupati Pati Nomor 1 Tahun 2009 tentang Alokasi dan Harga Eceran Tertinggi (HET) Pupuk Bersubsidi Untuk Sektor Pertanian di Kabupaten Pati Tahun Anggaran 2009 (Berita Daerah Kabupaten Pati Tahun 2009 Nomor 1);

MEMUTUSKAN :

Menetapkan : PERATURAN BUPATI TENTANG PERUBAHAN ATAS PERATURAN BUPATI PATI NOMOR 1 TAHUN 2009 TENTANG ALOKASI DAN HARGA ECERAN TERTINGGI (HET) PUPUK BERSUBSIDI UNTUK SEKTOR PERTANIAN DI KABUPATEN PATI TAHUN ANGGARAN 2009 ALOKASI DAN HARGA ECERAN TERTINGGI (HET) PUPUK BERSUBSIDI UNTUK SEKTOR PERTANIAN DI KABUPATEN PATI TAHUN ANGGARAN 2009.

Pasal I

Mengubah Lampiran I dan Lampiran II Peraturan Bupati Pati Nomor 1 Tahun 2009 tentang Alokasi dan Harga Eceran Tertinggi (HET) Pupuk Bersubsidi Untuk Sektor Pertanian di Kabupaten Pati Tahun Anggaran 2009 (Berita Daerah Kabupaten Pati Tahun 2009 Nomor 1), sehingga menjadi sebagaimana tercantum dalam Lampiran I dan Lampiran II Peraturan Bupati ini.

Pasal II

Peraturan Bupati ini mulai berlaku pada tanggal diundangkan.

Ditetapkan di Pati
pada tanggal 28 Juli 2009

BUPATI PATI,



TASIMAN






Diundangkan di Pati
pada tanggal 28 Juli 2009

SEKRETARIS DAERAH KABUPATEN PATI,



SRI MERDITOMO

BERITA DAERAH KABUPATEN PATI TAHUN 2009 NOMOR 459

PENELITIAN PERDA / KEPUTUSAN BUPATI PERATURAN	
JABATAN	PARAF
WALI BUPATI ¹⁰⁰⁰ _(13.809)	
SEKDA ⁴¹³ _(13.8.09)	
ASISTEN EKOWISARA	
KABAG HUKUM	
KASUBAG PER U U AN	
UNIT PELAKSANA	BAE PERER





817.

LAMPIRAN I
 PERATURAN BUPATI PATI
 NOMOR : 43 TAHUN 2009
 TANGGAL : 28 Juli 2009

**ALOKASI PUPUK BERSUBSIDI SEKTOR PERTANIAN
 KABUPATEN PATI TAHUN 2009**

Satuan : Ton

Jenis Pupuk	Bulan												JUMLAH
	Januari	Pebruari	Maret	April	Mei	Juni	Juli	Agustus	September	Oktober	Nopember	Desember	
UREA	4,065	4,536	5,200	4,747	1,978	1,712	1,638	1,780	2,649	4,871	6,188	4,657	44,021
UPERPHOS	598	763	420	449	325	374	352	406	548	1,062	1,693	912	7,902
A.	590	701	984	557	477	339	1,723	2,261	1,605	1,770	1,766	1,226	13,998
PK	1,118	1,337	979	574	447	403	1,477	2,210	1,653	2,218	2,128	1,491	16,034
ORGANIK	294	284	123	103	48	64	64	28	69	290	343	240	1,950

PENELITIAN	
PERDA / KEPUTUSAN BUPATI PERATURAN	
JABATAN	PARAF
WALI BUPATI	
SEKDA	
ASISTEN EKSPANSI	
KABAG HUKUM	
KASUBAG PER UU AN	M.
UNIT PELAKSANA	BAG. PERBETK

BUPATI PATI



TASIMAN

LAMPIRAN II
PERATURAN BUPATI PATI
NOMOR : 43 TAHUN 2009
TANGGAL : 28 JULI 2009

ALOKASI PUPUK BERSUBSIDI SEKTOR PERTANIAN
KABUPATEN PATI TAHUN 2009

or : Tanaman Pangan
: UREA

Satuan : Ton

Kecamatan	Bulan												JUMLAH
	Januari	Pebruari	Maret	April	Mei	Juni	Juli	Agustus	September	Oktober	Nopember	Desember	
Blilo	310	581	640	795	245	135	230	200	336	641	892	699	5,704
En	369	261	455	346	81	171	224	150	89	401	502	381	3,430
Bakromo	360	440	209	141	43	79	100	80	169	330	409	320	2,680
Bong	312	330	448	188	67	88	45	75	204	432	473	369	3,031
Kwangi	285	260	298	175	98	92	35	106	168	368	432	297	2,614
En	275	345	211	158	29	49	75	79	138	214	295	236	2,104
Pangan	35	131	208	96	70	76	5	3	16	56	141	78	915
Pana	48	74	80	79	20	20	40	38	41	83	103	74	700
Enan	277	232	295	185	32	57	68	70	162	225	408	192	2,203
	147	81	204	232	86	33	80	76	78	93	99	65	1,274
us	84	222	376	195	22	13	32	85	178	281	361	298	2,147
gorejo	20	248	296	245	55	82	50	60	78	118	164	130	1,546
nbong	207	199	182	227	87	63	38	34	60	150	189	163	1,599
owungu	242	220	186	255	99	71	48	52	45	115	133	103	1,569
darijaksa	121	86	120	100	53	57	30	30	34	44	49	46	770
ngkil	68	44	52	96	59	42	14	64	59	92	151	124	865
goyoso	98	97	106	110	98	69	31	84	91	118	138	101	1,141
ungwungkal	167	149	136	184	126	97	82	43	69	116	165	108	1,442
wak	144	130	167	145	121	84	20	64	132	245	396	242	1,890
u	141	112	101	178	159	127	49	39	40	58	87	75	1,166
uhseti	111	78	94	279	159	73	43	27	33	44	57	55	1,053
JUMLAH	3821	4320	4864	4409	1809	1578	1339	1459	2220	4224	5644	4156	39,843

**ALOKASI PUPUK BERSUBSIDI SEKTOR PERTANIAN
KABUPATEN PATI TAHUN 2009**

Sektor : Tanaman Pangan
: SUPERPHOS

Satuan : Ton

Kecamatan	Bulan												JUMLAH
	Januari	Pebruari	Maret	April	Mei	Juni	Juli	Agustus	September	Oktober	Nopember	Desember	
ukolilo	8	37	67	81	9	4	20	20	54	109	198	97	70
ayen	64	67	5	3	1	1	12	23	34	46	99	64	41
ambakromo	2	71	2	1	2	22	20	19	23	41	98	37	33
inong	34	89	4	4	5	2	20	20	33	57	69	36	37
ucakwangi	59	89	2	1	1	2	10	20	23	45	67	43	36
ken	60	12	2	2	6	8	13	17	23	43	73	36	29
atangan	37	14	1	1	1	3	17	13	12	18	24	8	14
wana	13	7	5	3	1	2	4	3	2	4	34	16	9
akenan	2	42	32	2	2	4	5	9	14	36	93	54	29
ati	18	8	7	27	2	5	10	13	14	24	37	20	18
abus	21	25	30	4	3	2	14	23	30	44	86	34	31
argorejo	7	10	34	3	2	25	12	13	23	34	58	23	24
embong	9	11	6	7	2	2	6	8	12	28	47	28	16
ogowungu	6	24	10	1	2	3	9	12	11	19	30	18	14
edarijaksa	2	6	15	13	9	10	7	8	11	14	23	9	12
rangkil	7	6	3	4	2	2	9	9	8	18	21	13	10
argoyoso	8	8	9	7	2	6	8	12	12	16	35	24	14
unungwungkal	13	14	2	3	2	1	7	12	18	19	38	27	15
luwak	19	16	11	13	3	4	9	8	23	27	56	25	21
ayu	25	20	4	1	14	7	7	11	15	18	43	16	18
ukuhseti	17	21	4	2	2	2	9	7	11	13	16	9	11
JUMLAH	431	597	255	183	73	117	228	280	406	673	1,245	637	5,12

**ALOKASI PUPUK BERSUBSIDI SEKTOR PERTANIAN
KABUPATEN PATI TAHUN 2009**

or : Tanaman Pangan
: ZA

Satuan : Ton

Kecamatan	Bulan												JUMLAH
	Januari	Pebruari	Maret	April	Mei	Juni	Juli	Agustus	September	Oktober	Nopember	Desember	
Blilo	16	10	11	54	57	6	65	78	79	88	144	94	702
en	55	57	3	2	1	2	20	32	43	67	89	54	425
bakromo	4	57	2	2	2	2	23	25	34	45	54	38	288
ong	8	14	64	2	-	-	19	20	43	45	91	68	374
akwangi	26	26	20	31	6	3	13	15	38	84	93	94	449
en	45	7	-	-	-	2	45	54	64	29	62	43	351
angan	32	4	18	17	16	2	6	6	7	7	14	6	135
ana	6	8	-	-	-	-	8	6	7	19	46	29	129
enan	31	25	17	-	-	-	15	17	28	76	111	67	387
	23	3	8	36	3	3	12	14	13	23	45	28	211
us	13	46	14	7	4	4	3	4	33	78	94	54	354
gorejo	12	24	45	4	5	20	9	12	14	22	23	16	206
hbong	9	10	5	6	3	4	-	-	2	6	5	6	56
owungu	10	17	7	-	-	4	-	-	-	8	9	6	61
darijaksa	2	8	17	7	23	2	5	4	4	5	28	13	118
ngkil	9	-	2	9	9	-	8	9	11	11	37	18	123
goyoso	10	12	10	10	26	7	4	8	9	11	16	11	134
ungwungkal	11	18	5	4	2	2	2	2	3	6	6	6	67
wak	12	18	5	3	2	2	7	9	13	26	40	15	152
u	26	19	3	2	4	24	15	19	21	23	31	13	200
uhseti	32	12	15	3	-	-	4	8	18	26	34	22	174
JUMLAH	392	395	271	199	163	89	283	342	484	705	1,072	701	5,096

**ALOKASI PUPUK BERSUBSIDI SEKTOR PERTANIAN
KABUPATEN PATI TAHUN 2009**

Sektor : Tanaman Pangan
: NPK

Satuan : Ton

Kecamatan	Bulan												JUMLAH
	Januari	Pebruari	Maret	April	Mei	Juni	Juli	Agustus	September	Oktober	Nopember	Desember	
kolilo	84	50	27	105	16	13	30	42	45	94	240	116	862
yen	104	96	10	10	13	13	54	53	42	117	169	67	748
mbakromo	19	131	7	4	2	65	2	2	7	118	43	67	467
nong	9	66	77	4	4	2	9	26	23	38	62	96	416
cakwangi	65	78	4	10	10	4	14	16	18	96	98	51	464
ken	43	48	2	-	3	3	9	9	8	86	71	52	334
tangan	14	61	16	28	8	5	-	-	5	12	28	17	194
wana	26	11	11	3	3	-	3	3	8	18	29	15	130
kenan	101	51	9	2	2	2	4	9	16	49	65	37	347
ti	45	5	16	56	10	5	13	12	18	15	38	27	260
abus	32	94	21	2	11	4	2	14	48	46	76	55	400
argorejo	23	30	55	7	2	25	7	7	17	55	63	34	322
embong	46	5	4	4	-	2	2	7	8	48	44	34	200
ogowungu	22	37	10	5	8	10	5	9	9	16	43	31	200
edarijaksa	22	15	10	6	2	2	8	7	4	10	26	18	130
angkil	24	18	6	-	14	4	2	8	8	11	21	18	130
argoyoso	21	12	21	21	3	10	7	10	10	15	43	23	190
unungwungkal	25	24	3	5	5	3	6	6	24	26	35	38	200
uwak	23	14	6	4	2	4	10	13	18	34	42	42	210
ayu	44	30	4	2	28	34	9	9	12	38	24	20	250
ukuhseti	32	31	2	5	2	2	7	8	8	8	18	14	130
JUMLAH	824	907	321	283	148	212	203	270	356	950	1,278	872	6,622

**ALOKASI PUPUK BERSUBSIDI SEKTOR PERTANIAN
KABUPATEN PATI TAHUN 2009**

Sektor : Tanaman Pangan
: ORGANIK

Satuan : Ton

Kecamatan	Bulan												JUMLAH
	Januari	Pebruari	Maret	April	Mei	Juni	Juli	Agustus	September	Oktober	Nopember	Desember	
Sukolilo	28	17	9	35	5	4	4	3	2	28	79	39	2
Kayen	32	28	4	4	4	4	37	4	4	39	52	2	2
Pambakromo	8	44	2	2	1	22	1	1	3	40	10	2	1
Winong	9	17	25	1	1	1	1	-	2	10	18	32	1
Pucakwangi	21	26	2	4	4	3	3	3	6	32	20	12	1
Laken	15	16	-	-	1	1	1	1	1	30	14	18	
Batangan	6	18	5	8	2	2	-	-	2	-	8	7	
Juwana	5	2	2	1	-	-	1	-	1	10	13	4	
Lakenan	27	14	7	-	-	-	-	-	-	13	11	6	
Pati	23	4	8	30	5	4	7	-	4	8	8	16	1
Gabus	14	32	7	-	4	2	-	2	24	7	12	13	1
Margorejo	11	10	18	3	-	8	2	2	2	18	19	4	
Gembong	16	2	-	-	-	-	-	-	2	18	15	6	
Tlogowungu	10	11	3	2	3	3	2	2	1	5	8	9	
Nedarijaksa	9	6	4	2	-	-	-	2	-	-	7	9	
Trangkil	9	7	2	-	6	2	-	-	-	-	6	7	
Margoyoso	9	6	6	5	-	3	-	3	-	4	15	8	
Gunungwungkal	8	3	2	2	1	2	1	1	5	6	8	20	
Cluwak	8	3	2	2	-	2	1	1	5	6	7	22	
Tayu	15	11	12	-	10	-	2	2	4	15	4	3	
Dukuhseti	11	7	3	2	1	1	1	1	1	1	9	1	
JUMLAH	294	284	123	103	48	64	64	28	69	290	343	240	1,

**ALOKASI PUPUK BERSUBSIDI SEKTOR PERTANIAN
KABUPATEN PATI TAHUN 2009**

Sektor : Hortikultura
k : UREA

Satuan : Ton

Kecamatan	Bulan												JUMLAH
	Januari	Pebruari	Maret	April	Mei	Juni	Juli	Agustus	September	Oktober	Nopember	Desember	
Sukolilo	-	-	-	-	-	-	14	-	-	-	-	-	-
Kayen	-	1	1	-	1	1	-	-	-	-	8	1	-
Tambakromo	1	-	1	-	7	-	-	-	-	-	-	-	-
Winong	1	-	-	-	1	-	-	-	-	-	2	-	-
Pucakwangi	-	-	-	23	10	5	2	1	-	15	-	-	-
Jaken	7	5	50	26	8	17	2	6	1	7	8	-	1
Batangan	1	-	1	8	3	2	1	3	4	1	1	0	-
Juwana	3	6	-	-	10	-	1	3	3	3	26	-	-
Jakenan	1	1	-	-	-	2	2	2	-	2	-	-	-
Pati	1	1	1	-	1	1	1	1	1	1	1	1	1
Gabus	-	-	-	-	-	-	-	-	-	-	-	-	-
Margorejo	-	-	-	-	-	-	-	-	-	-	-	-	-
Gembong	-	-	-	-	-	-	-	-	-	-	1	-	-
Tlogowungu	1	1	9	9	8	4	1	8	8	7	7	3	-
Wedarijaksa	4	5	23	17	11	33	41	36	23	34	16	8	-
Trangkil	-	-	-	-	-	-	-	-	-	-	-	-	-
Margoyoso	-	-	-	-	-	-	-	-	-	-	-	-	-
Gunungwungkal	-	-	-	-	-	-	-	-	-	-	-	-	-
Cluwak	-	-	-	-	-	-	-	-	-	-	-	-	-
ayu	-	-	-	-	-	-	-	-	-	-	-	-	-
Dukuhseti	-	-	-	3	-	1	-	-	-	-	-	-	-
JUMLAH	20	20	86	86	60	66	65	60	40	70	73	14	66

**ALOKASI PUPUK BERSUBSIDI SEKTOR PERTANIAN
KABUPATEN PATI TAHUN 2009**

ktor : Hortikultura
: SUPERPHOS

Satuan : Ton

Kecamatan	Bulan												JUMLAH
	Januari	Pebruari	Maret	April	Mei	Juni	Juli	Agustus	September	Oktober	Nopember	Desember	
kolilo	-	-	-	-	1	1	-	-	2	4	9	6	23
nyen	-	-	-	-	-	-	-	-	-	1	2	1	4
mbakromo	-	-	6	-	-	3	-	-	-	-	3	-	12
nong	-	-	6	3	-	4	-	-	-	-	-	-	13
cakwangi	10	22	-	12	8	2	2	-	-	2	3	2	63
ken	26	-	6	3	7	11	5	2	-	13	15	12	100
tangan	-	-	-	6	5	3	1	1	2	2	5	-	25
wana	-	-	17	-	-	-	-	-	-	6	8	8	39
kenan	-	-	-	2	1	2	-	-	-	-	4	1	10
ti	2	6	2	-	1	2	1	-	1	-	-	-	15
bus	-	-	-	-	2	-	-	-	-	1	1	1	5
rgorejo	-	1	-	-	-	-	-	-	-	-	-	-	1
mbong	-	-	-	-	-	-	-	-	-	-	-	-	-
gowungu	8	9	4	6	7	5	-	-	1	1	1	1	43
edarijaksa	14	21	7	11	10	14	8	14	29	25	58	27	238
angkil	-	-	-	3	-	-	-	-	-	-	-	-	3
rgoyoso	-	-	-	-	-	-	-	-	-	-	-	-	-
nungwungkal	-	-	-	-	-	-	-	-	-	-	-	-	-
wak	-	-	-	-	-	-	-	-	-	-	-	-	-
yu	-	-	-	-	-	-	-	-	-	-	-	-	-
kuhseti	-	-	-	-	-	-	-	-	-	1	4	2	7
JUMLAH	60	59	48	46	42	47	17	17	35	56	113	61	601

**ALOKASI PUPUK BERSUBSIDI SEKTOR PERTANIAN
KABUPATEN PATI TAHUN 2009**

Sub Sektor : Hortikultura
Pupuk : ZA

Satuan : Ton

No	Kecamatan	Bulan												JUMLAH
		Januari	Pebruari	Maret	April	Mei	Juni	Juli	Agustus	September	Oktober	Nopember	Desember	
1	Sukolilo	-	-	-	-	1	1	182	13	-	43	-	13	
2	Kayen	-	1	2	-	1	1	-	-	-	-	-	-	
3	Tambakromo	1	-	1	-	2	3	-	-	-	-	4	-	
4	Winong	-	-	5	2	-	4	-	-	-	-	-	-	
5	Pucakwangi	-	-	-	9	8	7	7	-	-	8	-	8	
6	Jaken	24	-	4	2	7	10	-	-	-	-	1	-	
7	Batangan	-	-	-	4	5	3	-	-	-	-	-	-	
8	Juwana	-	-	13	-	-	-	-	-	-	5	13	6	
9	Jakenan	-	-	-	2	1	2	-	-	-	-	-	-	
10	Pati	2	5	1	-	1	2	-	-	-	-	-	-	
11	Gabus	-	-	-	-	1	-	-	-	-	-	-	-	
12	Margorejo	-	1	-	-	-	-	-	-	-	-	-	-	
13	Gembong	-	-	-	-	-	-	-	-	-	-	-	-	
14	Tlogowungu	8	8	3	-	7	5	-	-	-	-	-	-	
15	Wedarijaksa	13	19	6	5	10	13	-	-	14	24	11	28	
16	Trangkil	-	-	-	8	-	-	-	-	-	-	-	-	
17	Margoyoso	-	-	-	2	-	-	-	-	-	-	-	-	
18	Gunungwungkal	-	-	-	-	-	-	-	-	-	-	-	-	
19	Cluwak	-	-	-	-	-	-	-	-	-	-	-	-	
20	Tayu	-	2	8	6	-	34	17	-	-	-	-	-	
21	Dukuhseti	-	-	-	5	-	14	15	-	-	-	-	-	
JUMLAH		48	36	43	45	44	99	221	13	14	80	29	55	

**ALOKASI PUPUK BERSUBSIDI SEKTOR PERTANIAN
KABUPATEN PATI TAHUN 2009**

ktor : Hortikultura
: NPK

Satuan : Ton

Kecamatan	Bulan												JUMLAH
	Januari	Pebruari	Maret	April	Mei	Juni	Juli	Agustus	September	Oktober	Nopember	Desember	
kolilo	-	-	-	1	1	1	-	-	-	-	26	32	61
yen	-	-	-	-	-	1	1	-	-	-	-	-	2
mbakromo	-	-	7	-	-	3	-	-	-	-	13	-	23
nong	-	-	7	3	-	3	-	-	-	-	-	-	13
cakwangi	24	60	-	13	5	2	4	-	-	35	15	-	158
ken	62	-	7	3	5	9	9	2	-	21	23	-	141
tangan	-	-	-	7	4	3	2	1	4	-	-	-	21
wana	-	-	21	-	-	-	-	-	-	-	41	-	62
kenan	-	-	-	2	-	2	-	-	-	-	-	-	4
ti	5	15	2	-	1	2	1	-	1	1	8	15	51
bus	-	-	-	-	1	-	-	-	-	14	5	6	26
rgorejo	-	3	-	-	-	-	-	-	-	2	-	-	5
mbong	-	-	-	-	-	-	-	-	-	-	-	-	-
gowungu	19	24	5	7	5	4	5	2	5	13	8	25	122
edarijaksa	34	58	9	12	7	10	13	13	25	62	36	55	334
ngkil	-	-	-	3	-	-	-	-	-	-	-	-	3
rgoyoso	-	-	-	-	-	-	-	-	-	-	-	-	-
nungwungkal	-	-	-	-	-	-	-	-	-	-	-	-	-
wak	-	-	-	-	-	-	-	-	-	-	-	-	-
yu	-	-	-	-	-	-	-	-	-	-	-	-	-
kuhseti	-	-	-	-	-	-	-	-	-	-	-	-	-
JUMLAH	144	160	58	51	29	40	35	18	35	148	175	133	1,026

**ALOKASI PUPUK BERSUBSIDI SEKTOR PERTANIAN
KABUPATEN PATI TAHUN 2009**

Sektor : Peternakan
: UREA

Satuan : Ton

Kecamatan	Bulan												JUMLAH
	Januari	Pebruari	Maret	April	Mei	Juni	Juli	Agustus	September	Oktober	Nopember	Desember	
kolilo	-	-	-	-	-	-	-	-	-	-	-	-	-
nyen	-	-	-	-	-	-	-	-	-	-	-	-	-
mbakromo	-	-	-	-	-	-	-	-	-	-	-	-	-
nong	-	-	-	3	-	-	-	3	-	-	-	4	1
cakwangi	-	-	-	3	-	-	-	4	-	-	-	3	1
ken	-	-	-	3	-	-	-	3	-	-	-	4	1
ntangan	-	-	-	-	-	-	-	-	-	-	-	-	-
wana	-	-	-	-	-	-	-	-	-	-	-	-	-
kenan	-	-	-	-	-	-	-	-	-	-	-	-	-
nti	-	-	-	-	-	-	-	-	-	-	-	-	-
abus	-	-	-	-	-	-	-	-	-	-	-	-	-
argorejo	-	-	-	4	-	-	-	4	-	-	-	4	1
embong	-	-	-	-	-	-	-	-	-	-	-	-	-
ogowungu	-	-	-	-	-	-	-	-	-	-	-	-	-
edarijaksa	-	-	-	-	-	-	-	-	-	-	-	-	-
angkil	-	-	-	-	-	-	-	-	-	-	-	-	-
argoyoso	-	-	-	3	-	-	-	3	-	-	-	4	1
unungwungkal	-	-	-	3	-	-	-	3	-	-	-	4	1
uwak	-	-	-	3	-	-	-	4	-	-	-	4	1
ayu	-	-	-	3	-	-	-	3	-	-	-	4	1
ukuhseti	-	-	-	-	-	-	-	-	-	-	-	-	-
JUMLAH	-	-	-	25	-	-	-	27	-	-	-	31	8

**ALOKASI PUPUK BERSUBSIDI SEKTOR PERTANIAN
KABUPATEN PATI TAHUN 2009**

Sektor : Peternakan
: SUPERPHOS

Satuan : Ton

Kecamatan	Bulan												JUMLAH
	Januari	Pebruari	Maret	April	Mei	Juni	Juli	Agustus	September	Oktober	Nopember	Desember	
ukolilo	-	-	-	-	-	-	-	-	-	-	-	-	-
ayen	-	-	-	-	-	-	-	-	-	-	-	-	-
ambakromo	-	-	-	-	-	-	-	-	-	-	-	-	-
inong	-	-	-	-	-	-	-	0.25	-	-	-	0.50	0.75
ucakwangi	-	-	-	-	-	-	-	0.25	-	-	-	0.50	0.75
aken	-	-	-	-	-	-	-	0.25	-	-	-	0.50	0.75
atangan	-	-	-	-	-	-	-	-	-	-	-	-	-
iwana	-	-	-	-	-	-	-	-	-	-	-	-	-
akenan	-	-	-	-	-	-	-	-	-	-	-	-	-
ati	-	-	-	-	-	-	-	-	-	-	-	-	-
abus	-	-	-	-	-	-	-	-	-	-	-	-	-
argorejo	-	-	-	-	-	-	-	0.25	-	-	-	0.50	0.75
embong	-	-	-	-	-	-	-	-	-	-	-	-	-
ogowungu	-	-	-	-	-	-	-	-	-	-	-	-	-
edarijaksa	-	-	-	-	-	-	-	-	-	-	-	-	-
rangkil	-	-	-	-	-	-	-	-	-	-	-	-	-
argoyoso	-	-	-	-	-	-	-	0.25	-	-	-	0.50	0.75
unungwungkal	-	-	-	-	-	-	-	0.25	-	-	-	0.50	0.75
luwak	-	-	-	-	-	-	-	0.25	-	-	-	0.50	0.75
ayu	-	-	-	-	-	-	-	0.25	-	-	-	0.50	0.75
ukuhseti	-	-	-	-	-	-	-	-	-	-	-	-	-
JUMLAH	-	-	-	-	-	-	-	2.00	-	-	-	4.00	6.00

**ALOKASI PUPUK BERSUBSIDI SEKTOR PERTANIAN
KABUPATEN PATI TAHUN 2009**

Sektor : Peternakan
: ZA

Satuan : Ton

Kecamatan	Bulan												JUMLAH
	Januari	Pebruari	Maret	April	Mei	Juni	Juli	Agustus	September	Oktober	Nopember	Desember	
Bukolilo	-	-	-	-	-	-	-	-	-	-	-	-	-
Dayen	-	-	-	-	-	-	-	-	-	-	-	-	-
Dambakromo	-	-	-	-	-	-	-	-	-	-	-	-	-
Winong	-	-	-	0.30	-	-	-	0.50	-	-	-	0.50	1.30
Ducakwangi	-	-	-	0.40	-	-	-	0.50	-	-	-	0.50	1.40
Daken	-	-	-	0.40	-	-	-	0.50	-	-	-	0.50	1.40
Datangan	-	-	-	-	-	-	-	-	-	-	-	-	-
Duwana	-	-	-	-	-	-	-	-	-	-	-	-	-
Dakenan	-	-	-	-	-	-	-	-	-	-	-	-	-
Patih	-	-	-	-	-	-	-	-	-	-	-	-	-
Dabus	-	-	-	-	-	-	-	-	-	-	-	-	-
Margorejo	-	-	-	0.40	-	-	-	0.50	-	-	-	0.50	1.40
Dembong	-	-	-	-	-	-	-	-	-	-	-	-	-
Dlogowungu	-	-	-	-	-	-	-	-	-	-	-	-	-
Dedarijaksa	-	-	-	-	-	-	-	-	-	-	-	-	-
Drangkil	-	-	-	-	-	-	-	-	-	-	-	-	-
Margoyoso	-	-	-	0.40	-	-	-	0.50	-	-	-	0.50	1.40
Dgunungwungkal	-	-	-	0.40	-	-	-	0.50	-	-	-	0.50	1.40
Dcluwak	-	-	-	0.40	-	-	-	0.50	-	-	-	0.50	1.40
Dayu	-	-	-	0.30	-	-	-	0.50	-	-	-	0.50	1.30
Ddukuhseti	-	-	-	-	-	-	-	-	-	-	-	-	-
JUMLAH	-	-	-	3.00				4.00				4.00	11.00

**ALOKASI PUPUK BERSUBSIDI SEKTOR PERTANIAN
KABUPATEN PATI TAHUN 2009**

or : Perikanan Budidaya
: UREA

Satuan : Ton

Kecamatan	Bulan												JUMLAH
	Januari	Pebruari	Maret	April	Mei	Juni	Juli	Agustus	September	Oktober	Nopember	Desember	
Polilo	-	-	-	-	-	-	-	-	-	-	-	-	-
Pen	-	-	28	23	-	-	11	11	11	19	19	19	141
mbakromo	-	-	-	-	-	-	-	-	-	-	-	-	-
ong	-	-	-	-	-	-	-	-	-	-	-	-	-
akwangi	-	-	-	-	-	-	-	-	-	-	-	-	-
en	-	-	-	-	-	-	-	-	-	-	-	-	-
angan	34	34	34	24	4	13	40	40	40	72	72	72	479
vana	36	30	48	34	35	32	40	40	50	95	110	110	660
enan	-	-	-	-	-	-	-	-	-	-	-	-	-
i	-	-	-	-	-	-	-	-	-	-	-	-	-
bus	-	3	3	3	-	-	3	3	3	6	6	6	36
rgorejo	-	-	-	-	-	-	-	-	-	-	-	-	-
mbong	-	-	-	-	-	-	-	-	-	-	-	-	-
gowungu	-	-	-	-	-	-	-	-	-	-	-	-	-
darijaksa	49	29	30	33	25	3	20	20	20	35	35	35	334
ngkil	35	37	34	23	10	-	30	30	30	53	53	53	388
rgoyoso	25	24	27	17	-	-	36	36	36	65	65	65	396
nungwungkal	-	-	-	-	-	-	-	-	-	-	-	-	-
wak	-	-	-	-	-	-	-	-	-	-	-	-	-
yu	15	10	15	10	10		21	21	21	37	37	37	234
kusseti	30	29	15	44	25	20	33	33	33	59	59	59	439
JUMLAH	224	196	234	211	109	68	234	234	244	441	456	456	3,107

**ALOKASI PUPUK BERSUBSIDI SEKTOR PERTANIAN
KABUPATEN PATI TAHUN 2009**

Sektor : Perikanan Budidaya
: SUPERPHOS

Satuan : Ton

Kecamatan	Bulan												JUMLAH
	Januari	Pebruari	Maret	April	Mei	Juni	Juli	Agustus	September	Oktober	Nopember	Desember	
Bukolilo	-	-	-	-	-	-	-	-	-	-	-	-	-
Kayen	2	2	2	4	4	4	2	2	2	5	5	4	
Kambakromo	-	-	-	-	-	-	-	-	-	-	-	-	
Kinong	-	-	-	-	-	-	-	-	-	-	-	-	
Pucakwangi	-	-	-	-	-	-	-	-	-	-	-	-	
Saken	-	-	-	-	-	-	-	-	-	-	-	-	
Satangan	15	15	15	30	30	30	15	15	15	50	50	30	
Suwana	30	30	30	60	60	60	30	30	30	90	90	60	
Takenan	-	-	-	-	-	-	-	-	-	-	-	-	
Pati	-	-	-	-	-	-	-	-	-	-	-	-	
Gabus	1	1	1	2	2	2	1	1	1	-	-	1	
Margorejo	-	-	-	-	-	-	-	-	-	-	-	-	
Gembong	-	-	-	-	-	-	-	-	-	-	-	-	
Tlogowungu	-	-	-	-	-	-	-	-	-	-	-	-	
Nedarijaksa	9	9	9	15	15	15	9	9	9	25	25	15	
Trangkil	12	12	12	25	25	25	12	12	12	40	40	25	
Margoyoso	13	13	13	32	32	32	13	13	13	44	46	32	
Gunungwungkal	-	-	-	-	-	-	-	-	-	-	-	-	
Cluwak	-	-	-	-	-	-	-	-	-	-	-	-	
Tayu	10	10	10	15	15	15	10	10	10	27	27	15	
Dukuhseti	15	15	15	27	27	27	15	15	15	43	42	28	
JUMLAH	107	107	107	210	210	210	107	107	107	324	325	210	

**ALOKASI KEBUTUHAN PUPUK BERSUBSIDI SUB SEKTOR PERKEBUNAN
KABUPATEN PATI TAHUN 2009**

Sub Sektor : Perkebunan
Pupuk : SUPERPHOS

Satuan : Ton

Kecamatan	Komoditi	Luas Areal (Ha)	BULAN												Jumlah
			Jan	Feb	Mart	Apr	Mei	Jun	Jul	Agst	Sept	Okt	Nop	Des	
Kaliilo	Kapas	0.00	0.00	0.00	0.00	0.00	0.00	0.00	0.00	0.00	0.00	0.00	0.00	0.00	0.00
	Tebu	331.28	0.00	0.00	0.00	0.00	0.00	0.00	0.00	0.00	0.00	0.00	0.00	0.00	0.00
	Kopi	0.00	0.00	0.00	0.00	0.00	0.00	0.00	0.00	0.00	0.00	0.00	0.00	0.00	0.00
	Cengkeh	0.00	0.00	0.00	0.00	0.00	0.00	0.00	0.00	0.00	0.00	0.00	0.00	0.00	0.00
	Kakao	0.00	0.00	0.00	0.00	0.00	0.00	0.00	0.00	0.00	0.00	0.00	0.00	0.00	0.00
	Jarak	0.00	0.00	0.00	0.00	0.00	0.00	0.00	0.00	0.00	0.00	0.00	0.00	0.00	0.00
	Jumlah	331.28	0.00	0.00	0.00	0.00	0.00	0.00	0.00	0.00	0.00	0.00	0.00	0.00	0.00
	Miyen	Kapas	157.00	0.00	0.00	4.00	4.00	0.00	0.00	0.00	0.00	0.00	4.00	4.00	0.00
Tebu		844.82	0.00	0.00	0.00	0.00	0.00	0.00	0.00	0.00	0.00	0.00	0.00	0.00	0.00
Kopi		0.00	0.00	0.00	0.00	0.00	0.00	0.00	0.00	0.00	0.00	0.00	0.00	0.00	0.00
Cengkeh		0.00	0.00	0.00	0.00	0.00	0.00	0.00	0.00	0.00	0.00	0.00	0.00	0.00	0.00
Kakao		0.00	0.00	0.00	0.00	0.00	0.00	0.00	0.00	0.00	0.00	0.00	0.00	0.00	0.00
Jarak		0.00	0.00	0.00	0.00	0.00	0.00	0.00	0.00	0.00	0.00	0.00	0.00	0.00	0.00
Jumlah		1001.82	0.00	0.00	4.00	4.00	0.00	0.00	0.00	0.00	0.00	4.00	4.00	0.00	16.00
Mambakromo		Kapas	116.00	0.00	0.00	3.00	3.00	0.00	0.00	0.00	0.00	0.00	2.00	3.00	0.00
	Tebu	427.77	0.00	0.00	0.00	0.00	0.00	0.00	0.00	0.00	0.00	0.00	0.00	0.00	0.00
	Kopi	0.00	0.00	0.00	0.00	0.00	0.00	0.00	0.00	0.00	0.00	0.00	0.00	0.00	0.00
	Cengkeh	0.00	0.00	0.00	0.00	0.00	0.00	0.00	0.00	0.00	0.00	0.00	0.00	0.00	0.00
	Kakao	0.00	0.00	0.00	0.00	0.00	0.00	0.00	0.00	0.00	0.00	0.00	0.00	0.00	0.00
	Jarak	0.00	0.00	0.00	0.00	0.00	0.00	0.00	0.00	0.00	0.00	0.00	0.00	0.00	0.00
	Jumlah	543.77	0.00	0.00	3.00	3.00	0.00	0.00	0.00	0.00	0.00	2.00	3.00	0.00	11.00
	Mongong	Kapas	41.00	0.00	0.00	1.00	1.00	0.00	0.00	0.00	0.00	0.00	1.00	1.00	0.00
Tebu		219.61	0.00	0.00	0.00	0.00	0.00	0.00	0.00	0.00	0.00	0.00	0.00	0.00	0.00
Kopi		0.00	0.00	0.00	0.00	0.00	0.00	0.00	0.00	0.00	0.00	0.00	0.00	0.00	0.00
Cengkeh		0.00	0.00	0.00	0.00	0.00	0.00	0.00	0.00	0.00	0.00	0.00	0.00	0.00	0.00
Kakao		0.00	0.00	0.00	0.00	0.00	0.00	0.00	0.00	0.00	0.00	0.00	0.00	0.00	0.00
Jarak		0.00	0.00	0.00	0.00	0.00	0.00	0.00	0.00	0.00	0.00	0.00	0.00	0.00	0.00
Jumlah		260.61	0.00	0.00	1.00	1.00	0.00	0.00	0.00	0.00	0.00	1.00	1.00	0.00	4.00

vu	Kapas	0.00	0.00	0.00	0.00	0.00	0.00	0.00	0.00	0.00	0.00	0.00	0.00	0.00	0.00
	Tebu	1008.69	0.00	0.00	0.00	0.00	0.00	0.00	0.00	0.00	0.00	0.00	0.00	0.00	0.00
	Kopi	0.00	0.00	0.00	0.00	0.00	0.00	0.00	0.00	0.00	0.00	0.00	0.00	0.00	0.00
	Cengkeh	0.00	0.00	0.00	0.00	0.00	0.00	0.00	0.00	0.00	0.00	0.00	0.00	0.00	0.00
	Kakao	0.00	0.00	0.00	0.00	0.00	0.00	0.00	0.00	0.00	0.00	0.00	0.00	0.00	0.00
	Jarak	0.00	0.00	0.00	0.00	0.00	0.00	0.00	0.00	0.00	0.00	0.00	0.00	0.00	0.00
	Jumlah	1008.69	0.00	0.00	0.00	0.00	0.00	0.00	0.00	0.00	0.00	0.00	0.00	0.00	0.00
kuhseti	Kapas	0.00	0.00	0.00	0.00	0.00	0.00	0.00	0.00	0.00	0.00	0.00	0.00	0.00	0.00
	Tebu	963.55	0.00	0.00	0.00	0.00	0.00	0.00	0.00	0.00	0.00	0.00	0.00	0.00	0.00
	Kopi	0.00	0.00	0.00	0.00	0.00	0.00	0.00	0.00	0.00	0.00	0.00	0.00	0.00	0.00
	Cengkeh	0.00	0.00	0.00	0.00	0.00	0.00	0.00	0.00	0.00	0.00	0.00	0.00	0.00	0.00
	Kakao	0.00	0.00	0.00	0.00	0.00	0.00	0.00	0.00	0.00	0.00	0.00	0.00	0.00	0.00
	Jarak	0.00	0.00	0.00	0.00	0.00	0.00	0.00	0.00	0.00	0.00	0.00	0.00	0.00	0.00
	Jumlah	963.55	0.00	0.00	0.00	0.00	0.00	0.00	0.00	0.00	0.00	0.00	0.00	0.00	0.00
	Kapas	390.00	0.00	0.00	10.00	10.00	0.00	0.00	0.00	0.00	0.00	9.00	10.00	0.00	39.00
	Tebu	16250.00	0.00	0.00	0.00	0.00	0.00	0.00	0.00	0.00	0.00	0.00	0.00	0.00	0.00
	Kopi	959.00	0.00	0.00	0.00	0.00	0.00	0.00	0.00	0.00	0.00	0.00	0.00	0.00	0.00
	Cengkeh	1253.00	0.00	0.00	0.00	0.00	0.00	0.00	0.00	0.00	0.00	0.00	0.00	0.00	0.00
	Kakao	20.00	0.00	0.00	0.00	0.00	0.00	0.00	0.00	0.00	0.00	0.00	0.00	0.00	0.00
	Jarak	50.00	0.00	0.00	0.00	0.00	0.00	0.00	0.00	0.00	0.00	0.00	0.00	0.00	0.00
JUMLAH		18922.00	0.00	0.00	10.00	10.00	0.00	0.00	0.00	0.00	0.00	9.00	10.00	0.00	39.00

**ALOKASI KEBUTUHAN PUPUK BERSUBSIDI UNTUK SUB SEKTOR PERKEBUNAN
KABUPATEN PATI TAHUN 2009**

Sub Sektor : Perkebunan
Pupuk : UREA

Satuan : Ton

Kecamatan	Komoditi	Luas Areal (Ha)	BULAN												Jumlah
			Jan	Feb	Mart	Apr	Mei	Jun	Jul	Agst	Sept	Okt	Nop	Des	
Mukolilo	Kapas	0.00	0.00	0.00	0.00	0.00	0.00	0.00	0.00	0.00	0.00	0.00	0.00	0.00	0.00
	Tebu	331.28	0.00	0.00	0.00	0.00	0.00	0.00	0.00	0.00	0.00	0.00	0.00	0.00	0.00
	Kopi	0.00	0.00	0.00	0.00	0.00	0.00	0.00	0.00	0.00	0.00	0.00	0.00	0.00	0.00
	Cengkeh	0.00	0.00	0.00	0.00	0.00	0.00	0.00	0.00	0.00	0.00	0.00	0.00	0.00	0.00
	Kakao	0.00	0.00	0.00	0.00	0.00	0.00	0.00	0.00	0.00	0.00	0.00	0.00	0.00	0.00
	Jarak	0.00	0.00	0.00	0.00	0.00	0.00	0.00	0.00	0.00	0.00	0.00	0.00	0.00	0.00
	Jumlah	331.28	0.00	0.00	0.00	0.00	0.00	0.00	0.00	0.00	0.00	0.00	0.00	0.00	0.00
Mayen	Kapas	157.00	0.00	0.00	6.00	6.00	0.00	0.00	0.00	0.00	0.00	5.50	6.00	0.00	23.50
	Tebu	844.82	0.00	0.00	0.00	0.00	0.00	0.00	0.00	0.00	0.00	0.00	0.00	0.00	0.00
	Kopi	0.00	0.00	0.00	0.00	0.00	0.00	0.00	0.00	0.00	0.00	0.00	0.00	0.00	0.00
	Cengkeh	0.00	0.00	0.00	0.00	0.00	0.00	0.00	0.00	0.00	0.00	0.00	0.00	0.00	0.00
	Kakao	0.00	0.00	0.00	0.00	0.00	0.00	0.00	0.00	0.00	0.00	0.00	0.00	0.00	0.00
	Jarak	0.00	0.00	0.00	0.00	0.00	0.00	0.00	0.00	0.00	0.00	0.00	0.00	0.00	0.00
	Jumlah	1001.82	0.00	0.00	6.00	6.00	0.00	0.00	0.00	0.00	0.00	0.00	5.50	6.00	0.00
Sambakromo	Kapas	116.00	0.00	0.00	4.00	5.00	0.00	0.00	0.00	0.00	0.00	4.00	4.00	0.00	17.00
	Tebu	427.77	0.00	0.00	0.00	0.00	0.00	0.00	0.00	0.00	0.00	0.00	0.00	0.00	0.00
	Kopi	0.00	0.00	0.00	0.00	0.00	0.00	0.00	0.00	0.00	0.00	0.00	0.00	0.00	0.00
	Cengkeh	0.00	0.00	0.00	0.00	0.00	0.00	0.00	0.00	0.00	0.00	0.00	0.00	0.00	0.00
	Kakao	0.00	0.00	0.00	0.00	0.00	0.00	0.00	0.00	0.00	0.00	0.00	0.00	0.00	0.00
	Jarak	0.00	0.00	0.00	0.00	0.00	0.00	0.00	0.00	0.00	0.00	0.00	0.00	0.00	0.00
	Jumlah	543.77	0.00	0.00	4.00	5.00	0.00	0.00	0.00	0.00	0.00	0.00	4.00	4.00	0.00
Winong	Kapas	41.00	0.00	0.00	2.00	1.50	0.00	0.00	0.00	0.00	0.00	1.00	2.00	0.00	6.50
	Tebu	219.61	0.00	0.00	0.00	0.00	0.00	0.00	0.00	0.00	0.00	0.00	0.00	0.00	0.00
	Kopi	0.00	0.00	0.00	0.00	0.00	0.00	0.00	0.00	0.00	0.00	0.00	0.00	0.00	0.00
	Cengkeh	0.00	0.00	0.00	0.00	0.00	0.00	0.00	0.00	0.00	0.00	0.00	0.00	0.00	0.00
	Kakao	0.00	0.00	0.00	0.00	0.00	0.00	0.00	0.00	0.00	0.00	0.00	0.00	0.00	0.00
	Jarak	0.00	0.00	0.00	0.00	0.00	0.00	0.00	0.00	0.00	0.00	0.00	0.00	0.00	0.00
	Jumlah	260.61	0.00	0.00	2.00	1.50	0.00	0.00	0.00	0.00	0.00	0.00	1.00	2.00	0.00

Pupuk : UREA

Satuan : Ton

Kecamatan	Komoditi	Luas Areal (Ha)	BULAN												Jumlah
			Jan	Feb	Mart	Apr	Mei	Jun	Jul	Agst	Sept	Okt	Nop	Des	
Trangkil	Kapas	0.00	0.00	0.00	0.00	0.00	0.00	0.00	0.00	0.00	0.00	0.00	0.00	0.00	0.00
	Tebu	1133.85	0.00	0.00	0.00	0.00	0.00	0.00	0.00	0.00	0.00	0.00	0.00	0.00	0.00
	Kopi	0.00	0.00	0.00	0.00	0.00	0.00	0.00	0.00	0.00	0.00	0.00	0.00	0.00	0.00
	Cengkeh	0.00	0.00	0.00	0.00	0.00	0.00	0.00	0.00	0.00	0.00	0.00	0.00	0.00	0.00
	Kakao	0.00	0.00	0.00	0.00	0.00	0.00	0.00	0.00	0.00	0.00	0.00	0.00	0.00	0.00
	Jarak	0.00	0.00	0.00	0.00	0.00	0.00	0.00	0.00	0.00	0.00	0.00	0.00	0.00	0.00
	Jumlah	1133.85	0.00	0.00	0.00	0.00	0.00	0.00	0.00	0.00	0.00	0.00	0.00	0.00	0.00
Margoyoso	Kapas	0.00	0.00	0.00	0.00	0.00	0.00	0.00	0.00	0.00	0.00	0.00	0.00	0.00	0.00
	Tebu	1609.11	0.00	0.00	0.00	0.00	0.00	0.00	0.00	0.00	0.00	0.00	0.00	0.00	0.00
	Kopi	0.00	0.00	0.00	0.00	0.00	0.00	0.00	0.00	0.00	0.00	0.00	0.00	0.00	0.00
	Cengkeh	0.00	0.00	0.00	0.00	0.00	0.00	0.00	0.00	0.00	0.00	0.00	0.00	0.00	0.00
	Kakao	0.00	0.00	0.00	0.00	0.00	0.00	0.00	0.00	0.00	0.00	0.00	0.00	0.00	0.00
	Jarak	0.00	0.00	0.00	0.00	0.00	0.00	0.00	0.00	0.00	0.00	0.00	0.00	0.00	0.00
	Jumlah	1609.11	0.00	0.00	0.00	0.00	0.00	0.00	0.00	0.00	0.00	0.00	0.00	0.00	0.00
Gunungwungkal	Kapas	0.00	0.00	0.00	0.00	0.00	0.00	0.00	0.00	0.00	0.00	0.00	0.00	0.00	0.00
	Tebu	1026.21	0.00	0.00	0.00	0.00	0.00	0.00	0.00	0.00	0.00	0.00	0.00	0.00	0.00
	Kopi	239.75	0.00	0.00	0.00	0.00	0.00	0.00	0.00	0.00	0.00	24.095	23.655	0.00	0.00
	Cengkeh	313.25	0.00	0.00	0.00	0.00	0.00	0.00	0.00	0.00	0.00	8.235	7.265	0.00	0.00
	Kakao	10.00	0.00	0.00	0.00	0.00	0.00	0.00	0.00	0.00	0.00	3.00	0.00	0.00	0.00
	Jarak	0.00	0.00	0.00	0.00	0.00	0.00	0.00	0.00	0.00	0.00	0.00	0.00	0.00	0.00
	Jumlah	1589.21	0.00	0.00	0.00	0.00	0.00	0.00	0.00	0.00	0.00	35.33	30.92	0.00	0.00
Dluwak	Kapas	0.00	0.00	0.00	0.00	0.00	0.00	0.00	0.00	0.00	0.00	0.00	0.00	0.00	0.00
	Tebu	236.65	0.00	0.00	0.00	0.00	0.00	0.00	0.00	0.00	0.00	0.00	0.00	0.00	0.00
	Kopi	239.75	0.00	0.00	0.00	0.00	0.00	0.00	0.00	0.00	0.00	24.095	23.655	0.00	0.00
	Cengkeh	313.25	0.00	0.00	0.00	0.00	0.00	0.00	0.00	0.00	0.00	8.235	7.265	0.00	0.00
	Kakao	0.00	0.00	0.00	0.00	0.00	0.00	0.00	0.00	0.00	0.00	0.00	0.00	0.00	0.00
	Jarak	50.00	0.00	0.00	0.00	0.00	0.00	0.00	0.00	0.00	0.00	10.00	0.00	0.00	0.00
	Jumlah	839.65	0.00	0.00	0.00	0.00	0.00	0.00	0.00	0.00	0.00	42.33	30.92	0.00	0.00

Pupuk : UREA

Satuan : Ton

Kecamatan	Komoditi	Luas Areal (Ha)	BULAN												Jumlah
			Jan	Feb	Mart	Apr	Mei	Jun	Jul	Agst	Sept	Okt	Nop	Des	
Tayu	Kapas	0.00	0.00	0.00	0.00	0.00	0.00	0.00	0.00	0.00	0.00	0.00	0.00	0.00	0.00
	Tebu	1008.69	0.00	0.00	0.00	0.00	0.00	0.00	0.00	0.00	0.00	0.00	0.00	0.00	0.00
	Kopi	0.00	0.00	0.00	0.00	0.00	0.00	0.00	0.00	0.00	0.00	0.00	0.00	0.00	0.00
	Cengkeh	0.00	0.00	0.00	0.00	0.00	0.00	0.00	0.00	0.00	0.00	0.00	0.00	0.00	0.00
	Kakao	0.00	0.00	0.00	0.00	0.00	0.00	0.00	0.00	0.00	0.00	0.00	0.00	0.00	0.00
	Jarak	0.00	0.00	0.00	0.00	0.00	0.00	0.00	0.00	0.00	0.00	0.00	0.00	0.00	0.00
	Jumlah	1008.69	0.00	0.00	0.00	0.00	0.00	0.00	0.00	0.00	0.00	0.00	0.00	0.00	0.00
	Dukuhseti	Kapas	0.00	0.00	0.00	0.00	0.00	0.00	0.00	0.00	0.00	0.00	0.00	0.00	0.00
Tebu		963.55	0.00	0.00	0.00	0.00	0.00	0.00	0.00	0.00	0.00	0.00	0.00	0.00	0.00
Kopi		0.00	0.00	0.00	0.00	0.00	0.00	0.00	0.00	0.00	0.00	0.00	0.00	0.00	0.00
Cengkeh		0.00	0.00	0.00	0.00	0.00	0.00	0.00	0.00	0.00	0.00	0.00	0.00	0.00	0.00
Kakao		0.00	0.00	0.00	0.00	0.00	0.00	0.00	0.00	0.00	0.00	0.00	0.00	0.00	0.00
Jarak		0.00	0.00	0.00	0.00	0.00	0.00	0.00	0.00	0.00	0.00	0.00	0.00	0.00	0.00
Jumlah		963.55	0.00	0.00	0.00	0.00	0.00	0.00	0.00	0.00	0.00	0.00	0.00	0.00	0.00
	Kapas	390.00	0.00	0.00	15.50	16.00	0.00	0.00	0.00	0.00	0.00	12.50	15.00	0.00	59.00
	Tebu	16250.00	0.00	0.00	0.00	0.00	0.00	0.00	0.00	0.00	0.00	0.00	0.00	0.00	0.00
	Kopi	959.00	0.00	0.00	0.00	0.00	0.00	0.00	0.00	0.00	96.38	94.62	0.00	0.00	191.00
	Cengkeh	1253.00	0.00	0.00	0.00	0.00	0.00	0.00	0.00	0.00	32.94	29.06	0.00	0.00	62.00
	Kakao	20.00	0.00	0.00	0.00	0.00	0.00	0.00	0.00	0.00	6.00	0.00	0.00	0.00	6.00
	Jarak	50.00	0.00	0.00	0.00	0.00	0.00	0.00	0.00	0.00	10.00	0.00	0.00	0.00	10.00
JUMLAH		18922.00	0.00	0.00	15.50	16.00	0.00	0.00	0.00	0.00	145.32	136.18	15.00	0.00	328.00

**ALOKASI KEBUTUHAN PUPUK BERSUBSIDI SUB SEKTOR PERKEBUNAN
KABUPATEN PATI TAHUN 2009**

: ZA

Satuan : Ton

Kecamatan	Komoditi	Luas Areal (Ha)	BULAN												Jumlah
			Jan	Feb	Mart	Apr	Mei	Jun	Jul	Agst	Sept	Okt	Nop	Des	
Blilo	Kapas	0.00	0.00	0.00	0.00	0.00	0.00	0.00	0.00	0.00	0.00	0.00	0.00	0.00	0.00
	Tebu	354.00	15.00	10.00	0.00	0.00	0.00	0.00	25.00	32.12	15.00	13.00	35.89	20.35	166.36
	Kopi	0.00	0.00	0.00	0.00	0.00	0.00	0.00	0.00	0.00	0.00	0.00	0.00	0.00	0.00
	Cengkeh	0.00	0.00	0.00	0.00	0.00	0.00	0.00	0.00	0.00	0.00	0.00	0.00	0.00	0.00
	Kakao	0.00	0.00	0.00	0.00	0.00	0.00	0.00	0.00	0.00	0.00	0.00	0.00	0.00	0.00
	Jarak	0.00	0.00	0.00	0.00	0.00	0.00	0.00	0.00	0.00	0.00	0.00	0.00	0.00	0.00
	Jumlah	354.00	15.00	10.00	0.00	0.00	0.00	0.00	0.00	25.00	32.12	15.00	13.00	35.89	20.35
En	Kapas	157.00	0.00	0.00	4.00	4.00	0.00	0.00	0.00	0.00	0.00	4.00	4.00	0.00	16.00
	Tebu	559.00	0.00	18.00	33.00	0.00	10.00	7.00	58.00	95.50	82.00	54.01	33.00	37.45	427.96
	Kopi	0.00	0.00	0.00	0.00	0.00	0.00	0.00	0.00	0.00	0.00	0.00	0.00	0.00	0.00
	Cengkeh	0.00	0.00	0.00	0.00	0.00	0.00	0.00	0.00	0.00	0.00	0.00	0.00	0.00	0.00
	Kakao	0.00	0.00	0.00	0.00	0.00	0.00	0.00	0.00	0.00	0.00	0.00	0.00	0.00	0.00
	Jarak	0.00	0.00	0.00	0.00	0.00	0.00	0.00	0.00	0.00	0.00	0.00	0.00	0.00	0.00
	Jumlah	716.00	0.00	18.00	37.00	4.00	10.00	7.00	58.00	95.50	82.00	58.01	37.00	37.45	443.96
Bakromo	Kapas	116.00	0.00	0.00	3.00	3.00	0.00	0.00	0.00	0.00	0.00	2.00	3.00	0.00	11.00
	Tebu	455.00	0.00	10.00	43.99	10.00	14.00	10.80	10.00	38.29	40.00	40.00	20.00	0.00	237.08
	Kopi	0.00	0.00	0.00	0.00	0.00	0.00	0.00	0.00	0.00	0.00	0.00	0.00	0.00	0.00
	Cengkeh	0.00	0.00	0.00	0.00	0.00	0.00	0.00	0.00	0.00	0.00	0.00	0.00	0.00	0.00
	Kakao	0.00	0.00	0.00	0.00	0.00	0.00	0.00	0.00	0.00	0.00	0.00	0.00	0.00	0.00
	Jarak	0.00	0.00	0.00	0.00	0.00	0.00	0.00	0.00	0.00	0.00	0.00	0.00	0.00	0.00
	Jumlah	571.00	0.00	10.00	46.99	13.00	14.00	10.80	10.00	38.29	40.00	42.00	23.00	0.00	248.08
Gong	Kapas	41.00	0.00	0.00	1.00	1.00	0.00	0.00	0.00	0.00	0.00	1.00	1.00	0.00	4.00
	Tebu	256.00	0.00	0.00	10.00	10.00	0.00	10.00	8.00	47.79	10.50	25.00	10.00	15.00	146.29
	Kopi	0.00	0.00	0.00	0.00	0.00	0.00	0.00	0.00	0.00	0.00	0.00	0.00	0.00	0.00
	Cengkeh	0.00	0.00	0.00	0.00	0.00	0.00	0.00	0.00	0.00	0.00	0.00	0.00	0.00	0.00
	Kakao	0.00	0.00	0.00	0.00	0.00	0.00	0.00	0.00	0.00	0.00	0.00	0.00	0.00	0.00
	Jarak	0.00	0.00	0.00	0.00	0.00	0.00	0.00	0.00	0.00	0.00	0.00	0.00	0.00	0.00
	Jumlah	297.00	0.00	0.00	11.00	11.00	0.00	10.00	8.00	47.79	10.50	26.00	11.00	15.00	150.29

dicakwangi	Kapas	35.00	0.00	0.00	1.00	1.00	0.00	0.00	0.00	0.00	0.00	1.00	1.00	0.00	4.00
	Tebu	465.00	0.00	0.00	10.00	10.00	10.00	0.00	35.00	70.36	41.01	40.00	29.00	17.70	263.07
	Kopi	0.00	0.00	0.00	0.00	0.00	0.00	0.00	0.00	0.00	0.00	0.00	0.00	0.00	0.00
	Cengkeh	0.00	0.00	0.00	0.00	0.00	0.00	0.00	0.00	0.00	0.00	0.00	0.00	0.00	0.00
	Kakao	0.00	0.00	0.00	0.00	0.00	0.00	0.00	0.00	0.00	0.00	0.00	0.00	0.00	0.00
	Jarak	0.00	0.00	0.00	0.00	0.00	0.00	0.00	0.00	0.00	0.00	0.00	0.00	0.00	0.00
	Jumlah	500.00	0.00	0.00	11.00	11.00	10.00	0.00	35.00	70.36	41.01	41.00	30.00	17.70	263.07
ken	Kapas	41.00	0.00	0.00	1.00	1.00	0.00	0.00	0.00	0.00	0.00	1.00	1.00	0.00	4.00
	Tebu	1190.00	0.00	38.00	73.00	20.00	10.00	10.00	71.00	147.99	118.00	100.00	77.42	55.00	720.47
	Kopi	0.00	0.00	0.00	0.00	0.00	0.00	0.00	0.00	0.00	0.00	0.00	0.00	0.00	0.00
	Cengkeh	0.00	0.00	0.00	0.00	0.00	0.00	0.00	0.00	0.00	0.00	0.00	0.00	0.00	0.00
	Kakao	0.00	0.00	0.00	0.00	0.00	0.00	0.00	0.00	0.00	0.00	0.00	0.00	0.00	0.00
	Jarak	0.00	0.00	0.00	0.00	0.00	0.00	0.00	0.00	0.00	0.00	0.00	0.00	0.00	0.00
	Jumlah	1231.00	0.00	38.00	74.00	21.00	10.00	10.00	71.00	147.99	118.00	101.00	78.42	55.00	724.47
atangan	Kapas	0.00	0.00	0.00	0.00	0.00	0.00	0.00	0.00	0.00	0.00	0.00	0.00	0.00	0.00
	Tebu	695.00	0.00	10.00	45.00	30.00	36.00	4.00	81.95	87.00	64.00	57.00	27.00	31.84	473.79
	Kopi	0.00	0.00	0.00	0.00	0.00	0.00	0.00	0.00	0.00	0.00	0.00	0.00	0.00	0.00
	Cengkeh	0.00	0.00	0.00	0.00	0.00	0.00	0.00	0.00	0.00	0.00	0.00	0.00	0.00	0.00
	Kakao	0.00	0.00	0.00	0.00	0.00	0.00	0.00	0.00	0.00	0.00	0.00	0.00	0.00	0.00
	Jarak	0.00	0.00	0.00	0.00	0.00	0.00	0.00	0.00	0.00	0.00	0.00	0.00	0.00	0.00
	Jumlah	695.00	0.00	10.00	45.00	30.00	36.00	4.00	81.95	87.00	64.00	57.00	27.00	31.84	473.79
wana	Kapas	0.00	0.00	0.00	0.00	0.00	0.00	0.00	0.00	0.00	0.00	0.00	0.00	0.00	0.00
	Tebu	190.00	0.00	25.00	0.00	10.00	0.00	0.00	3.00	41.57	15.00	30.00	34.10	0.00	158.67
	Kopi	0.00	0.00	0.00	0.00	0.00	0.00	0.00	0.00	0.00	0.00	0.00	0.00	0.00	0.00
	Cengkeh	0.00	0.00	0.00	0.00	0.00	0.00	0.00	0.00	0.00	0.00	0.00	0.00	0.00	0.00
	Kakao	0.00	0.00	0.00	0.00	0.00	0.00	0.00	0.00	0.00	0.00	0.00	0.00	0.00	0.00
	Jarak	0.00	0.00	0.00	0.00	0.00	0.00	0.00	0.00	0.00	0.00	0.00	0.00	0.00	0.00
	Jumlah	190.00	0.00	25.00	0.00	10.00	0.00	0.00	3.00	41.57	15.00	30.00	34.10	0.00	158.67
kenan	Kapas	0.00	0.00	0.00	0.00	0.00	0.00	0.00	0.00	0.00	0.00	0.00	0.00	0.00	0.00
	Tebu	485.00	0.00	20.00	15.00	10.00	5.00	0.00	23.00	41.81	30.00	58.00	14.47	0.00	217.28
	Kopi	0.00	0.00	0.00	0.00	0.00	0.00	0.00	0.00	0.00	0.00	0.00	0.00	0.00	0.00
	Cengkeh	0.00	0.00	0.00	0.00	0.00	0.00	0.00	0.00	0.00	0.00	0.00	0.00	0.00	0.00
	Kakao	0.00	0.00	0.00	0.00	0.00	0.00	0.00	0.00	0.00	0.00	0.00	0.00	0.00	0.00
	Jarak	0.00	0.00	0.00	0.00	0.00	0.00	0.00	0.00	0.00	0.00	0.00	0.00	0.00	0.00
	Jumlah	485.00	0.00	20.00	15.00	10.00	5.00	0.00	23.00	41.81	30.00	58.00	14.47	0.00	217.28

	Kapas	0.00	0.00	0.00	0.00	0.00	0.00	0.00	0.00	0.00	0.00	0.00	0.00	0.00	0.00
	Tebu	755.00	0.00	10.00	50.00	12.00	17.00	10.00	28.97	46.67	40.00	35.00	16.75	10.00	276.39
	Kopi	0.00	0.00	0.00	0.00	0.00	0.00	0.00	0.00	0.00	0.00	0.00	0.00	0.00	0.00
	Cengkeh	0.00	0.00	0.00	0.00	0.00	0.00	0.00	0.00	0.00	0.00	0.00	0.00	0.00	0.00
	Kakao	0.00	0.00	0.00	0.00	0.00	0.00	0.00	0.00	0.00	0.00	0.00	0.00	0.00	0.00
	Jarak	0.00	0.00	0.00	0.00	0.00	0.00	0.00	0.00	0.00	0.00	0.00	0.00	0.00	0.00
	Jumlah	755.00	0.00	10.00	50.00	12.00	17.00	10.00	28.97	46.67	40.00	35.00	16.75	10.00	276.39
us	Kapas	0.00	0.00	0.00	0.00	0.00	0.00	0.00	0.00	0.00	0.00	0.00	0.00	0.00	0.00
	Tebu	532.00	0.00	14.00	20.00	8.00	6.00	0.00	33.00	41.41	30.00	40.26	64.00	50.00	306.67
	Kopi	0.00	0.00	0.00	0.00	0.00	0.00	0.00	0.00	0.00	0.00	0.00	0.00	0.00	0.00
	Cengkeh	0.00	0.00	0.00	0.00	0.00	0.00	0.00	0.00	0.00	0.00	0.00	0.00	0.00	0.00
	Kakao	0.00	0.00	0.00	0.00	0.00	0.00	0.00	0.00	0.00	0.00	0.00	0.00	0.00	0.00
	Jarak	0.00	0.00	0.00	0.00	0.00	0.00	0.00	0.00	0.00	0.00	0.00	0.00	0.00	0.00
	Jumlah	532.00	0.00	14.00	20.00	8.00	6.00	0.00	33.00	41.41	30.00	40.26	64.00	50.00	306.67
gorejo	Kapas	0.00	0.00	0.00	0.00	0.00	0.00	0.00	0.00	0.00	0.00	0.00	0.00	0.00	0.00
	Tebu	1100.00	50.00	10.00	10.00	10.00	0.00	0.00	63.00	104.91	90.00	55.00	63.34	50.00	506.25
	Kopi	0.00	0.00	0.00	0.00	0.00	0.00	0.00	0.00	0.00	0.00	0.00	0.00	0.00	0.00
	Cengkeh	0.00	0.00	0.00	0.00	0.00	0.00	0.00	0.00	0.00	0.00	0.00	0.00	0.00	0.00
	Kakao	0.00	0.00	0.00	0.00	0.00	0.00	0.00	0.00	0.00	0.00	0.00	0.00	0.00	0.00
	Jarak	0.00	0.00	0.00	0.00	0.00	0.00	0.00	0.00	0.00	0.00	0.00	0.00	0.00	0.00
	Jumlah	1100.00	50.00	10.00	10.00	10.00	0.00	0.00	63.00	104.91	90.00	55.00	63.34	50.00	506.25
nbong	Kapas	0.00	0.00	0.00	0.00	0.00	0.00	0.00	0.00	0.00	0.00	0.00	0.00	0.00	0.00
	Tebu	805.00	25.00	10.00	0.00	10.00	0.00	0.00	33.33	54.00	40.00	16.20	42.00	26.00	256.53
	Kopi	645.97	0.00	0.00	0.00	0.00	0.00	0.00	0.00	0.00	0.00	0.00	0.00	0.00	0.00
	Cengkeh	125.84	0.00	0.00	0.00	0.00	0.00	0.00	0.00	0.00	0.00	0.00	0.00	0.00	0.00
	Kakao	0.00	0.00	0.00	0.00	0.00	0.00	0.00	0.00	0.00	0.00	0.00	0.00	0.00	0.00
	Jarak	0.00	0.00	0.00	0.00	0.00	0.00	0.00	0.00	0.00	0.00	0.00	0.00	0.00	0.00
	Jumlah	1576.81	25.00	10.00	0.00	10.00	0.00	0.00	33.33	54.00	40.00	16.20	42.00	26.00	256.53
owungu	Kapas	0.00	0.00	0.00	0.00	0.00	0.00	0.00	0.00	0.00	0.00	0.00	0.00	0.00	0.00
	Tebu	908.00	50.00	10.00	48.00	10.00	30.00	10.00	76.00	101.60	87.19	70.00	20.00	20.00	532.79
	Kopi	163.68	0.00	0.00	0.00	0.00	0.00	0.00	0.00	0.00	0.00	0.00	0.00	0.00	0.00
	Cengkeh	218.40	0.00	0.00	0.00	0.00	0.00	0.00	0.00	0.00	0.00	0.00	0.00	0.00	0.00
	Kakao	10.00	0.00	0.00	0.00	0.00	0.00	0.00	0.00	0.00	0.00	0.00	0.00	0.00	0.00
	Jarak	0.00	0.00	0.00	0.00	0.00	0.00	0.00	0.00	0.00	0.00	0.00	0.00	0.00	0.00
	Jumlah	1300.08	50.00	10.00	48.00	10.00	30.00	10.00	76.00	101.60	87.19	70.00	20.00	20.00	532.79

darijaksa	Kapas	0.00	0.00	0.00	0.00	0.00	0.00	0.00	0.00	0.00	0.00	0.00	0.00	0.00	0.00
	Tebu	1810.00	10.00	20.00	79.11	55.00	73.00	55.00	103.70	169.94	115.00	75.00	60.00	75.00	890.75
	Kopi	0.00	0.00	0.00	0.00	0.00	0.00	0.00	0.00	0.00	0.00	0.00	0.00	0.00	0.00
	Cengkeh	0.00	0.00	0.00	0.00	0.00	0.00	0.00	0.00	0.00	0.00	0.00	0.00	0.00	0.00
	Kakao	0.00	0.00	0.00	0.00	0.00	0.00	0.00	0.00	0.00	0.00	0.00	0.00	0.00	0.00
	Jarak	0.00	0.00	0.00	0.00	0.00	0.00	0.00	0.00	0.00	0.00	0.00	0.00	0.00	0.00
	Jumlah	1810.00	10.00	20.00	79.11	55.00	73.00	55.00	103.70	169.94	115.00	75.00	60.00	75.00	890.75
ngkil	Kapas	0.00	0.00	0.00	0.00	0.00	0.00	0.00	0.00	0.00	0.00	0.00	0.00	0.00	0.00
	Tebu	2162.00	0.00	25.00	108.00	15.00	8.00	0.00	81.93	172.81	105.00	95.00	35.00	25.00	670.74
	Kopi	0.00	0.00	0.00	0.00	0.00	0.00	0.00	0.00	0.00	0.00	0.00	0.00	0.00	0.00
	Cengkeh	0.00	0.00	0.00	0.00	0.00	0.00	0.00	0.00	0.00	0.00	0.00	0.00	0.00	0.00
	Kakao	0.00	0.00	0.00	0.00	0.00	0.00	0.00	0.00	0.00	0.00	0.00	0.00	0.00	0.00
	Jarak	0.00	0.00	0.00	0.00	0.00	0.00	0.00	0.00	0.00	0.00	0.00	0.00	0.00	0.00
	Jumlah	2162.00	0.00	25.00	108.00	15.00	8.00	0.00	81.93	172.81	105.00	95.00	35.00	25.00	670.74
goyoso	Kapas	0.00	0.00	0.00	0.00	0.00	0.00	0.00	0.00	0.00	0.00	0.00	0.00	0.00	0.00
	Tebu	1410.00	0.00	10.00	28.00	15.00	48.00	0.00	137.50	170.31	80.00	80.00	28.56	20.00	617.37
	Kopi	0.00	0.00	0.00	0.00	0.00	0.00	0.00	0.00	0.00	0.00	0.00	0.00	0.00	0.00
	Cengkeh	0.00	0.00	0.00	0.00	0.00	0.00	0.00	0.00	0.00	0.00	0.00	0.00	0.00	0.00
	Kakao	0.00	0.00	0.00	0.00	0.00	0.00	0.00	0.00	0.00	0.00	0.00	0.00	0.00	0.00
	Jarak	0.00	0.00	0.00	0.00	0.00	0.00	0.00	0.00	0.00	0.00	0.00	0.00	0.00	0.00
	Jumlah	1410.00	0.00	10.00	28.00	15.00	48.00	0.00	137.50	170.31	80.00	80.00	28.56	20.00	617.37
ungwungkal	Kapas	0.00	0.00	0.00	0.00	0.00	0.00	0.00	0.00	0.00	0.00	0.00	0.00	0.00	0.00
	Tebu	710.00	0.00	10.00	28.90	30.00	0.00	4.20	125.00	149.40	30.00	15.00	10.00	0.00	402.50
	Kopi	93.59	0.00	0.00	0.00	0.00	0.00	0.00	0.00	0.00	0.00	0.00	0.00	0.00	0.00
	Cengkeh	351.57	0.00	0.00	0.00	0.00	0.00	0.00	0.00	0.00	0.00	0.00	0.00	0.00	0.00
	Kakao	10.00	0.00	0.00	0.00	0.00	0.00	0.00	0.00	0.00	0.00	0.00	0.00	0.00	0.00
	Jarak	0.00	0.00	0.00	0.00	0.00	0.00	0.00	0.00	0.00	0.00	0.00	0.00	0.00	0.00
	Jumlah	1165.16	0.00	10.00	28.90	30.00	0.00	4.20	125.00	149.40	30.00	15.00	10.00	0.00	402.50
vak	Kapas	0.00	0.00	0.00	0.00	0.00	0.00	0.00	0.00	0.00	0.00	0.00	0.00	0.00	0.00
	Tebu	80.00	0.00	10.00	0.00	0.00	0.00	15.00	23.50	23.50	15.00	13.31	10.00	0.00	110.31
	Kopi	55.77	0.00	0.00	0.00	0.00	0.00	0.00	0.00	0.00	0.00	0.00	0.00	0.00	0.00
	Cengkeh	557.19	0.00	0.00	0.00	0.00	0.00	0.00	0.00	0.00	0.00	0.00	0.00	0.00	0.00
	Kakao	0.00	0.00	0.00	0.00	0.00	0.00	0.00	0.00	0.00	0.00	0.00	0.00	0.00	0.00
	Jarak	50.00	0.00	0.00	0.00	0.00	0.00	0.00	0.00	0.00	0.00	0.00	0.00	0.00	0.00
	Jumlah	742.96	0.00	10.00	0.00	0.00	0.00	15.00	23.50	23.50	15.00	13.31	10.00	0.00	110.31

Kecamatan	Komoditi	Luas Areal (Ha)	BULAN												Jumlah
			Jan	Feb	Mart	Apr	Mei	Jun	Jul	Agst	Sept	Okt	Nop	Des	
u	Kapas	0.00	0.00	0.00	0.00	0.00	0.00	0.00	0.00	0.00	0.00	0.00	0.00	0.00	0.00
	Tebu	671.00	0.00	20.00	10.00	15.00	3.00	0.00	112.75	144.41	25.00	34.00	24.00	10.00	398.16
	Kopi	0.00	0.00	0.00	0.00	0.00	0.00	0.00	0.00	0.00	0.00	0.00	0.00	0.00	0.00
	Cengkeh	0.00	0.00	0.00	0.00	0.00	0.00	0.00	0.00	0.00	0.00	0.00	0.00	0.00	0.00
	Kakao	0.00	0.00	0.00	0.00	0.00	0.00	0.00	0.00	0.00	0.00	0.00	0.00	0.00	0.00
	Jarak	0.00	0.00	0.00	0.00	0.00	0.00	0.00	0.00	0.00	0.00	0.00	0.00	0.00	0.00
	Jumlah	671.00	0.00	20.00	10.00	15.00	3.00	0.00	112.75	144.41	25.00	34.00	24.00	10.00	398.16
uhseti	Kapas	0.00	0.00	0.00	0.00	0.00	0.00	0.00	0.00	0.00	0.00	0.00	0.00	0.00	0.00
	Tebu	658.00	0.00	0.00	48.00	20.00	0.00	15.00	85.00	120.64	34.00	30.49	0.00	2.50	355.63
	Kopi	0.00	0.00	0.00	0.00	0.00	0.00	0.00	0.00	0.00	0.00	0.00	0.00	0.00	0.00
	Cengkeh	0.00	0.00	0.00	0.00	0.00	0.00	0.00	0.00	0.00	0.00	0.00	0.00	0.00	0.00
	Kakao	0.00	0.00	0.00	0.00	0.00	0.00	0.00	0.00	0.00	0.00	0.00	0.00	0.00	0.00
	Jarak	0.00	0.00	0.00	0.00	0.00	0.00	0.00	0.00	0.00	0.00	0.00	0.00	0.00	0.00
	0.00	658.00	0.00	0.00	48.00	20.00	0.00	15.00	85.00	120.64	34.00	30.49	0.00	2.50	355.63
	Kapas	390.00	0.00	0.00	10.00	10.00	0.00	0.00	0.00	0.00	0.00	9.00	10.00	0.00	39
	Tebu	16,250.00	150.00	270.00	660.00	300.00	270.00	151.00	1,218.60	1,902.00	1,107.00	976.27	654.53	465.84	8125
	Kopi	959.00	0.00	0.00	0.00	0.00	0.00	0.00	0.00	0.00	0.00	0.00	0.00	0.00	0
	Cengkeh	1,253.00	0.00	0.00	0.00	0.00	0.00	0.00	0.00	0.00	0.00	0.00	0.00	0.00	0
	Kakao	20.00	0.00	0.00	0.00	0.00	0.00	0.00	0.00	0.00	0.00	0.00	0.00	0.00	0
	Jarak	50.00	0.00	0.00	0.00	0.00	0.00	0.00	0.00	0.00	0.00	0.00	0.00	0.00	0
JMLAH		18,922.00	150.00	270.00	670.00	310.00	270.00	151.00	1,218.60	1,902.00	1,107.00	985.27	664.53	465.84	8164

**ALOKASI KEBUTUHAN PUPUK BERSUBSIDI SUB SEKTOR PERKEBUNAN
KABUPATEN PATI TAHUN 2009**

Sub Sektor : Perkebunan
Pupuk : NPK PHONSKA

Satuan : Ton

Kecamatan	Komoditi	Luas Areal (Ha)	BULAN												Jumlah
			Jan	Feb	Mart	Apr	Mei	Jun	Jul	Agst	Sept	Okt	Nop	Des	
Sukolilo	Kapas	0.00	0.00	0.00	0.00	0.00	0.00	0.00	0.00	0.00	0.00	0.00	0.00	0.00	0.00
	Tebu	331.28	15.00	10.00	0.00	0.00	0.00	0.00	25.00	32.12	15.00	13.00	35.89	20.35	166.36
	Kopi	0.00	0.00	0.00	0.00	0.00	0.00	0.00	0.00	0.00	0.00	0.00	0.00	0.00	0.00
	Cengkeh	0.00	0.00	0.00	0.00	0.00	0.00	0.00	0.00	0.00	0.00	0.00	0.00	0.00	0.00
	Kakao	0.00	0.00	0.00	0.00	0.00	0.00	0.00	0.00	0.00	0.00	0.00	0.00	0.00	0.00
	Jarak	0.00	0.00	0.00	0.00	0.00	0.00	0.00	0.00	0.00	0.00	0.00	0.00	0.00	0.00
	Jumlah	331.28	15.00	10.00	0.00	0.00	0.00	0.00	25.00	32.12	15.00	13.00	35.89	20.35	166.36
Kayen	Kapas	157.00	0.00	0.00	0.00	0.00	0.00	0.00	0.00	0.00	0.00	0.00	0.00	0.00	0.00
	Tebu	844.82	0.00	18.00	33.00	0.00	10.00	7.00	58.00	95.50	82.00	54.01	33.00	37.45	427.96
	Kopi	0.00	0.00	0.00	0.00	0.00	0.00	0.00	0.00	0.00	0.00	0.00	0.00	0.00	0.00
	Cengkeh	0.00	0.00	0.00	0.00	0.00	0.00	0.00	0.00	0.00	0.00	0.00	0.00	0.00	0.00
	Kakao	0.00	0.00	0.00	0.00	0.00	0.00	0.00	0.00	0.00	0.00	0.00	0.00	0.00	0.00
	Jarak	0.00	0.00	0.00	0.00	0.00	0.00	0.00	0.00	0.00	0.00	0.00	0.00	0.00	0.00
	Jumlah	1001.82	0.00	18.00	33.00	0.00	10.00	7.00	58.00	95.50	82.00	54.01	33.00	37.45	427.96
Tambakromo	Kapas	116.00	0.00	0.00	0.00	0.00	0.00	0.00	0.00	0.00	0.00	0.00	0.00	0.00	0.00
	Tebu	427.77	0.00	10.00	23.99	10.00	14.00	10.80	10.00	38.29	40.00	40.00	20.00	0.00	217.08
	Kopi	0.00	0.00	0.00	0.00	0.00	0.00	0.00	0.00	0.00	0.00	0.00	0.00	0.00	0.00
	Cengkeh	0.00	0.00	0.00	0.00	0.00	0.00	0.00	0.00	0.00	0.00	0.00	0.00	0.00	0.00
	Kakao	0.00	0.00	0.00	0.00	0.00	0.00	0.00	0.00	0.00	0.00	0.00	0.00	0.00	0.00
	Jarak	0.00	0.00	0.00	0.00	0.00	0.00	0.00	0.00	0.00	0.00	0.00	0.00	0.00	0.00
	Jumlah	543.77	0.00	10.00	23.99	10.00	14.00	10.80	10.00	38.29	40.00	40.00	20.00	0.00	217.08
Winong	Kapas	41.00	0.00	0.00	0.00	0.00	0.00	0.00	0.00	0.00	0.00	0.00	0.00	0.00	0.00
	Tebu	219.61	0.00	0.00	10.00	10.00	0.00	10.00	8.00	47.79	10.50	25.00	10.00	15.00	146.29
	Kopi	0.00	0.00	0.00	0.00	0.00	0.00	0.00	0.00	0.00	0.00	0.00	0.00	0.00	0.00
	Cengkeh	0.00	0.00	0.00	0.00	0.00	0.00	0.00	0.00	0.00	0.00	0.00	0.00	0.00	0.00
	Kakao	0.00	0.00	0.00	0.00	0.00	0.00	0.00	0.00	0.00	0.00	0.00	0.00	0.00	0.00
	Jarak	0.00	0.00	0.00	0.00	0.00	0.00	0.00	0.00	0.00	0.00	0.00	0.00	0.00	0.00
	Jumlah	260.61	0.00	0.00	10.00	10.00	0.00	10.00	8.00	47.79	10.50	25.00	10.00	15.00	146.29

puk : NPK PHONSKA

Satuan : Ton

Kecamatan	Komoditi	Luas Areal (Ha)	BULAN												Jumlah
			Jan	Feb	Mart	Apr	Mei	Jun	Jul	Agst	Sept	Okt	Nop	Des	
Cakwangi	Kapas	35.00	0.00	0.00	0.00	0.00	0.00	0.00	0.00	0.00	0.00	0.00	0.00	0.00	0.00
	Tebu	455.44	0.00	0.00	10.00	10.00	10.00	0.00	35.00	70.36	41.01	40.00	29.00	17.70	263.07
	Kopi	0.00	0.00	0.00	0.00	0.00	0.00	0.00	0.00	0.00	0.00	0.00	0.00	0.00	0.00
	Cengkeh	0.00	0.00	0.00	0.00	0.00	0.00	0.00	0.00	0.00	0.00	0.00	0.00	0.00	0.00
	Kakao	0.00	0.00	0.00	0.00	0.00	0.00	0.00	0.00	0.00	0.00	0.00	0.00	0.00	0.00
	Jarak	0.00	0.00	0.00	0.00	0.00	0.00	0.00	0.00	0.00	0.00	0.00	0.00	0.00	0.00
	Jumlah	490.44	0.00	0.00	10.00	10.00	10.00	0.00	35.00	70.36	41.01	40.00	29.00	17.70	263.07
Ken	Kapas	41.00	0.00	0.00	0.00	0.00	0.00	0.00	0.00	0.00	0.00	0.00	0.00	0.00	0.00
	Tebu	1336.35	0.00	38.00	73.00	20.00	10.00	10.00	71.00	147.99	118.00	100.00	77.42	55.00	720.41
	Kopi	0.00	0.00	0.00	0.00	0.00	0.00	0.00	0.00	0.00	0.00	0.00	0.00	0.00	0.00
	Cengkeh	0.00	0.00	0.00	0.00	0.00	0.00	0.00	0.00	0.00	0.00	0.00	0.00	0.00	0.00
	Kakao	0.00	0.00	0.00	0.00	0.00	0.00	0.00	0.00	0.00	0.00	0.00	0.00	0.00	0.00
	Jarak	0.00	0.00	0.00	0.00	0.00	0.00	0.00	0.00	0.00	0.00	0.00	0.00	0.00	0.00
	Jumlah	1377.35	0.00	38.00	73.00	20.00	10.00	10.00	71.00	147.99	118.00	100.00	77.42	55.00	720.41
Matangan	Kapas	0.00	0.00	0.00	0.00	0.00	0.00	0.00	0.00	0.00	0.00	0.00	0.00	0.00	0.00
	Tebu	885.38	0.00	10.00	45.00	25.00	36.00	4.00	81.95	87.00	64.00	57.00	27.00	31.84	468.79
	Kopi	0.00	0.00	0.00	0.00	0.00	0.00	0.00	0.00	0.00	0.00	0.00	0.00	0.00	0.00
	Cengkeh	0.00	0.00	0.00	0.00	0.00	0.00	0.00	0.00	0.00	0.00	0.00	0.00	0.00	0.00
	Kakao	0.00	0.00	0.00	0.00	0.00	0.00	0.00	0.00	0.00	0.00	0.00	0.00	0.00	0.00
	Jarak	0.00	0.00	0.00	0.00	0.00	0.00	0.00	0.00	0.00	0.00	0.00	0.00	0.00	0.00
	Jumlah	885.38	0.00	10.00	45.00	25.00	36.00	4.00	81.95	87.00	64.00	57.00	27.00	31.84	468.79

upuk : NPK PHONSKA

Satuan : Ton

Kecamatan	Komoditi	Luas Areal (Ha)	BULAN												Jumlah
			Jan	Feb	Mart	Apr	Mei	Jun	Jul	Agst	Sept	Okt	Nop	Des	
Luwana	Kapas	0.00	0.00	0.00	0.00	0.00	0.00	0.00	0.00	0.00	0.00	0.00	0.00	0.00	0.00
	Tebu	292.61	0.00	25.00	0.00	10.00	0.00	0.00	3.00	41.57	15.00	30.00	34.10	0.00	158.67
	Kopi	0.00	0.00	0.00	0.00	0.00	0.00	0.00	0.00	0.00	0.00	0.00	0.00	0.00	0.00
	Cengkeh	0.00	0.00	0.00	0.00	0.00	0.00	0.00	0.00	0.00	0.00	0.00	0.00	0.00	0.00
	Kakao	0.00	0.00	0.00	0.00	0.00	0.00	0.00	0.00	0.00	0.00	0.00	0.00	0.00	0.00
	Jarak	0.00	0.00	0.00	0.00	0.00	0.00	0.00	0.00	0.00	0.00	0.00	0.00	0.00	0.00
	Jumlah	292.61	0.00	25.00	0.00	10.00	0.00	0.00	0.00	3.00	41.57	15.00	30.00	34.10	0.00
Makenan	Kapas	0.00	0.00	0.00	0.00	0.00	0.00	0.00	0.00	0.00	0.00	0.00	0.00	0.00	0.00
	Tebu	389.93	0.00	20.00	15.00	5.00	5.00	0.00	23.00	41.81	30.00	58.00	14.47	0.00	212.28
	Kopi	0.00	0.00	0.00	0.00	0.00	0.00	0.00	0.00	0.00	0.00	0.00	0.00	0.00	0.00
	Cengkeh	0.00	0.00	0.00	0.00	0.00	0.00	0.00	0.00	0.00	0.00	0.00	0.00	0.00	0.00
	Kakao	0.00	0.00	0.00	0.00	0.00	0.00	0.00	0.00	0.00	0.00	0.00	0.00	0.00	0.00
	Jarak	0.00	0.00	0.00	0.00	0.00	0.00	0.00	0.00	0.00	0.00	0.00	0.00	0.00	0.00
	Jumlah	389.93	0.00	20.00	15.00	5.00	5.00	0.00	23.00	41.81	30.00	58.00	14.47	0.00	212.28
Pati	Kapas	0.00	0.00	0.00	0.00	0.00	0.00	0.00	0.00	0.00	0.00	0.00	0.00	0.00	0.00
	Tebu	490.45	0.00	10.00	30.00	8.00	17.00	10.00	28.97	46.67	40.00	35.00	16.75	10.00	252.39
	Kopi	0.00	0.00	0.00	0.00	0.00	0.00	0.00	0.00	0.00	0.00	0.00	0.00	0.00	0.00
	Cengkeh	0.00	0.00	0.00	0.00	0.00	0.00	0.00	0.00	0.00	0.00	0.00	0.00	0.00	0.00
	Kakao	0.00	0.00	0.00	0.00	0.00	0.00	0.00	0.00	0.00	0.00	0.00	0.00	0.00	0.00
	Jarak	0.00	0.00	0.00	0.00	0.00	0.00	0.00	0.00	0.00	0.00	0.00	0.00	0.00	0.00
	Jumlah	490.45	0.00	10.00	30.00	8.00	17.00	10.00	28.97	46.67	40.00	35.00	16.75	10.00	252.39
Sabus	Kapas	0.00	0.00	0.00	0.00	0.00	0.00	0.00	0.00	0.00	0.00	0.00	0.00	0.00	0.00
	Tebu	534.02	0.00	14.00	20.00	8.00	6.00	0.00	33.00	41.41	30.00	40.26	64.00	50.00	306.67
	Kopi	0.00	0.00	0.00	0.00	0.00	0.00	0.00	0.00	0.00	0.00	0.00	0.00	0.00	0.00
	Cengkeh	0.00	0.00	0.00	0.00	0.00	0.00	0.00	0.00	0.00	0.00	0.00	0.00	0.00	0.00
	Kakao	0.00	0.00	0.00	0.00	0.00	0.00	0.00	0.00	0.00	0.00	0.00	0.00	0.00	0.00
	Jarak	0.00	0.00	0.00	0.00	0.00	0.00	0.00	0.00	0.00	0.00	0.00	0.00	0.00	0.00
	Jumlah	534.02	0.00	14.00	20.00	8.00	6.00	0.00	33.00	41.41	30.00	40.26	64.00	50.00	306.67

Sektor : Perkebunan
 uk : NPK PHONSKA

Satuan : Ton

Kecamatan	Komoditi	Luas Areal (Ha)	BULAN												Jumlah
			Jan	Feb	Mart	Apr	Mei	Jun	Jul	Agst	Sept	Okt	Nop	Des	
Porejo	Kapas	0,00	0,00	0,00	0,00	0,00	0,00	0,00	0,00	0,00	0,00	0,00	0,00	0,00	0,00
	Tebu	959,16	50,00	10,00	10,00	10,00	0,00	0,00	63,00	104,91	90,00	55,00	63,34	50,00	506,25
	Kopi	0,00	0,00	0,00	0,00	0,00	0,00	0,00	0,00	0,00	0,00	0,00	0,00	0,00	0,00
	Cengkeh	0,00	0,00	0,00	0,00	0,00	0,00	0,00	0,00	0,00	0,00	0,00	0,00	0,00	0,00
	Kakao	0,00	0,00	0,00	0,00	0,00	0,00	0,00	0,00	0,00	0,00	0,00	0,00	0,00	0,00
	Jarak	0,00	0,00	0,00	0,00	0,00	0,00	0,00	0,00	0,00	0,00	0,00	0,00	0,00	0,00
	Jumlah	959,16	50,00	10,00	10,00	10,00	0,00	0,00	63,00	104,91	90,00	55,00	63,34	50,00	506,25
Bong	Kapas	0,00	0,00	0,00	0,00	0,00	0,00	0,00	0,00	0,00	0,00	0,00	0,00	0,00	0,00
	Tebu	463,26	25,00	10,00	0,00	10,00	0,00	0,00	33,33	54,00	40,00	16,20	42,00	26,00	256,53
	Kopi	239,75	0,00	0,00	0,00	0,00	0,00	0,00	0,00	0,00	24,095	23,655	0,00	0,00	47,75
	Cengkeh	313,25	0,00	0,00	0,00	0,00	0,00	0,00	0,00	0,00	8,235	7,265	0,00	0,00	15,50
	Kakao	0,00	0,00	0,00	0,00	0,00	0,00	0,00	0,00	0,00	0,00	0,00	0,00	0,00	0,00
	Jarak	0,00	0,00	0,00	0,00	0,00	0,00	0,00	0,00	0,00	0,00	0,00	0,00	0,00	0,00
	Jumlah	1016,26	25,00	10,00	0,00	10,00	0,00	0,00	33,33	54,00	72,33	47,12	42,00	26,00	319,78
Buwungu	Kapas	0,00	0,00	0,00	0,00	0,00	0,00	0,00	0,00	0,00	0,00	0,00	0,00	0,00	0,00
	Tebu	946,23	50,00	10,00	48,00	10,00	30,00	10,00	76,00	101,60	87,19	70,00	20,00	20,00	532,79
	Kopi	239,75	0,00	0,00	0,00	0,00	0,00	0,00	0,00	0,00	24,095	23,655	0,00	0,00	47,75
	Cengkeh	313,25	0,00	0,00	0,00	0,00	0,00	0,00	0,00	0,00	8,235	7,265	0,00	0,00	15,50
	Kakao	10,00	0,00	0,00	0,00	0,00	0,00	0,00	0,00	0,00	3,00	0,00	0,00	0,00	3,00
	Jarak	0,00	0,00	0,00	0,00	0,00	0,00	0,00	0,00	0,00	0,00	0,00	0,00	0,00	0,00
	Jumlah	1509,23	50,00	10,00	48,00	10,00	30,00	10,00	76,00	101,60	122,52	100,92	20,00	20,00	599,04
Marijaksa	Kapas	0,00	0,00	0,00	0,00	0,00	0,00	0,00	0,00	0,00	0,00	0,00	0,00	0,00	0,00
	Tebu	1695,63	10,00	20,00	59,11	45,00	73,00	55,00	113,70	179,94	125,00	85,00	70,00	85,00	920,75
	Kopi	0,00	0,00	0,00	0,00	0,00	0,00	0,00	0,00	0,00	0,00	0,00	0,00	0,00	0,00
	Cengkeh	0,00	0,00	0,00	0,00	0,00	0,00	0,00	0,00	0,00	0,00	0,00	0,00	0,00	0,00
	Kakao	0,00	0,00	0,00	0,00	0,00	0,00	0,00	0,00	0,00	0,00	0,00	0,00	0,00	0,00
	Jarak	0,00	0,00	0,00	0,00	0,00	0,00	0,00	0,00	0,00	0,00	0,00	0,00	0,00	0,00
	Jumlah	1695,63	10,00	20,00	59,11	45,00	73,00	55,00	113,70	179,94	125,00	85,00	70,00	85,00	920,75

Direktor : Perkebunan
 : NPK PHONSKA

Satuan : Ton

Kecamatan	Komoditi	Luas Areal (Ha)	BULAN												Jumlah
			Jan	Feb	Mart	Apr	Mei	Jun	Jul	Agst	Sept	Okt	Nop	Des	
Kil	Kapas	0,00	0,00	0,00	0,00	0,00	0,00	0,00	0,00	0,00	0,00	0,00	0,00	0,00	0,00
	Tebu	1133,85	0,00	25,00	108,00	10,00	8,00	0,00	91,93	182,81	115,00	105,00	45,00	35,00	725,74
	Kopi	0,00	0,00	0,00	0,00	0,00	0,00	0,00	0,00	0,00	0,00	0,00	0,00	0,00	0,00
	Cengkeh	0,00	0,00	0,00	0,00	0,00	0,00	0,00	0,00	0,00	0,00	0,00	0,00	0,00	0,00
	Kakao	0,00	0,00	0,00	0,00	0,00	0,00	0,00	0,00	0,00	0,00	0,00	0,00	0,00	0,00
	Jarak	0,00	0,00	0,00	0,00	0,00	0,00	0,00	0,00	0,00	0,00	0,00	0,00	0,00	0,00
	Jumlah	1133,85	0,00	25,00	108,00	10,00	8,00	0,00	91,93	182,81	115,00	105,00	45,00	35,00	725,74
Nyoso	Kapas	0,00	0,00	0,00	0,00	0,00	0,00	0,00	0,00	0,00	0,00	0,00	0,00	0,00	0,00
	Tebu	1609,11	0,00	10,00	28,00	10,00	48,00	0,00	137,50	170,31	80,00	80,00	28,56	20,00	612,37
	Kopi	0,00	0,00	0,00	0,00	0,00	0,00	0,00	0,00	0,00	0,00	0,00	0,00	0,00	0,00
	Cengkeh	0,00	0,00	0,00	0,00	0,00	0,00	0,00	0,00	0,00	0,00	0,00	0,00	0,00	0,00
	Kakao	0,00	0,00	0,00	0,00	0,00	0,00	0,00	0,00	0,00	0,00	0,00	0,00	0,00	0,00
	Jarak	0,00	0,00	0,00	0,00	0,00	0,00	0,00	0,00	0,00	0,00	0,00	0,00	0,00	0,00
	Jumlah	1609,11	0,00	10,00	28,00	10,00	48,00	0,00	137,50	170,31	80,00	80,00	28,56	20,00	612,37
Ngwungkal	Kapas	0,00	0,00	0,00	0,00	0,00	0,00	0,00	0,00	0,00	0,00	0,00	0,00	0,00	0,00
	Tebu	1026,21	0,00	10,00	28,90	20,00	0,00	4,20	125,00	149,40	30,00	15,00	10,00	0,00	392,50
	Kopi	239,75	0,00	0,00	0,00	0,00	0,00	0,00	0,00	0,00	24,095	23,655	0,00	0,00	47,75
	Cengkeh	313,25	0,00	0,00	0,00	0,00	0,00	0,00	0,00	0,00	8,235	7,265	0,00	0,00	15,50
	Kakao	10,00	0,00	0,00	0,00	0,00	0,00	0,00	0,00	0,00	3,00	0,00	0,00	0,00	3,00
	Jarak	0,00	0,00	0,00	0,00	0,00	0,00	0,00	0,00	0,00	0,00	0,00	0,00	0,00	0,00
	Jumlah	1589,21	0,00	10,00	28,90	20,00	0,00	4,20	125,00	149,40	65,33	45,92	10,00	0,00	458,75
K	Kapas	0,00	0,00	0,00	0,00	0,00	0,00	0,00	0,00	0,00	0,00	0,00	0,00	0,00	0,00
	Tebu	236,65	0,00	10,00	0,00	0,00	0,00	0,00	15,00	23,50	23,50	15,00	13,31	10,00	110,31
	Kopi	239,75	0,00	0,00	0,00	0,00	0,00	0,00	0,00	0,00	24,095	23,655	0,00	0,00	47,75
	Cengkeh	313,25	0,00	0,00	0,00	0,00	0,00	0,00	0,00	0,00	8,235	7,265	0,00	0,00	15,50
	Kakao	0,00	0,00	0,00	0,00	0,00	0,00	0,00	0,00	0,00	0,00	0,00	0,00	0,00	0,00
	Jarak	50,00	0,00	0,00	0,00	0,00	0,00	0,00	0,00	0,00	0,00	0,00	0,00	0,00	0,00
	Jumlah	839,65	0,00	10,00	0,00	0,00	0,00	15,00	23,50	23,50	47,33	44,23	10,00	0,00	173,56

Upuk : NPK PHONSKA

Satuan : Ton

Kecamatan	Komoditi	Luas Areal (Ha)	BULAN												Jumlah
			Jan	Feb	Mart	Apr	Mei	Jun	Jul	Agst	Sept	Okt	Nop	Des	
ayu	Kapas	0.00	0.00	0.00	0.00	0.00	0.00	0.00	0.00	0.00	0.00	0.00	0.00	0.00	0.00
	Tebu	1008.69	0.00	20.00	10.00	9.00	3.00	0.00	112.75	144.41	25.00	34.00	24.00	10.00	392.16
	Kopi	0.00	0.00	0.00	0.00	0.00	0.00	0.00	0.00	0.00	0.00	0.00	0.00	0.00	0.00
	Cengkeh	0.00	0.00	0.00	0.00	0.00	0.00	0.00	0.00	0.00	0.00	0.00	0.00	0.00	0.00
	Kakao	0.00	0.00	0.00	0.00	0.00	0.00	0.00	0.00	0.00	0.00	0.00	0.00	0.00	0.00
	Jarak	0.00	0.00	0.00	0.00	0.00	0.00	0.00	0.00	0.00	0.00	0.00	0.00	0.00	0.00
	Jumlah	1008.69	0.00	20.00	10.00	9.00	3.00	0.00	112.75	144.41	25.00	34.00	24.00	10.00	392.16
kuhseti	Kapas	0.00	0.00	0.00	0.00	0.00	0.00	0.00	0.00	0.00	0.00	0.00	0.00	0.00	0.00
	Tebu	963.55	0.00	0.00	48.00	10.00	0.00	15.00	85.00	120.64	34.00	30.49	0.00	2.50	345.63
	Kopi	0.00	0.00	0.00	0.00	0.00	0.00	0.00	0.00	0.00	0.00	0.00	0.00	0.00	0.00
	Cengkeh	0.00	0.00	0.00	0.00	0.00	0.00	0.00	0.00	0.00	0.00	0.00	0.00	0.00	0.00
	Kakao	0.00	0.00	0.00	0.00	0.00	0.00	0.00	0.00	0.00	0.00	0.00	0.00	0.00	0.00
	Jarak	0.00	0.00	0.00	0.00	0.00	0.00	0.00	0.00	0.00	0.00	0.00	0.00	0.00	0.00
	Jumlah	963.55	0.00	0.00	48.00	10.00	0.00	15.00	85.00	120.64	34.00	30.49	0.00	2.50	345.63
	Kapas	390.00	0.00	0.00	0.00	0.00	0.00	0.00	0.00	0.00	0.00	0.00	0.00	0.00	0
	Tebu	16,250.00	150.00	270.00	600.00	240.00	270.00	151.00	1,238.60	1,922.00	1,126.67	996.27	674.53	485.84	8,125
	Kopi	959.00	0.00	0.00	0.00	0.00	0.00	0.00	0.00	0.00	96.38	94.62	0.00	0.00	191
	Cengkeh	1,253.00	0.00	0.00	0.00	0.00	0.00	0.00	0.00	0.00	32.94	29.06	0.00	0.00	62
	Kakao	20.00	0.00	0.00	0.00	0.00	0.00	0.00	0.00	0.00	6.00	0.00	0.00	0.00	6
	Jarak	50.00	0.00	0.00	0.00	0.00	0.00	0.00	0.00	0.00	0.00	0.00	0.00	0.00	0
JUMLAH		18,922.00	150.00	270.00	600.00	240.00	270.00	151.00	1,238.60	1,922.00	1,261.99	1,119.95	674.53	485.84	8,384

Pupuk : NPK PHONSKA

Satuan : Ton


Kecamatan	Komoditi	Luas Areal (Ha)	BULAN												Jumlah
			Jan	Feb	Mart	Apr	Mei	Jun	Jul	Agst	Sept	Okt	Nop	Des	
Tayu	Kapas	0.00	0.00	0.00	0.00	0.00	0.00	0.00	0.00	0.00	0.00	0.00	0.00	0.00	0.00
	Tebu	1008.69	0.00	20.00	10.00	9.00	3.00	0.00	112.75	144.41	25.00	34.00	24.00	10.00	392.16
	Kopi	0.00	0.00	0.00	0.00	0.00	0.00	0.00	0.00	0.00	0.00	0.00	0.00	0.00	0.00
	Cengkeh	0.00	0.00	0.00	0.00	0.00	0.00	0.00	0.00	0.00	0.00	0.00	0.00	0.00	0.00
	Kakao	0.00	0.00	0.00	0.00	0.00	0.00	0.00	0.00	0.00	0.00	0.00	0.00	0.00	0.00
	Jarak	0.00	0.00	0.00	0.00	0.00	0.00	0.00	0.00	0.00	0.00	0.00	0.00	0.00	0.00
	Jumlah	1008.69	0.00	20.00	10.00	9.00	3.00	0.00	112.75	144.41	25.00	34.00	24.00	10.00	392.16
Dukuhseti	Kapas	0.00	0.00	0.00	0.00	0.00	0.00	0.00	0.00	0.00	0.00	0.00	0.00	0.00	0.00
	Tebu	963.55	0.00	0.00	48.00	10.00	0.00	15.00	85.00	120.64	34.00	30.49	0.00	2.50	345.63
	Kopi	0.00	0.00	0.00	0.00	0.00	0.00	0.00	0.00	0.00	0.00	0.00	0.00	0.00	0.00
	Cengkeh	0.00	0.00	0.00	0.00	0.00	0.00	0.00	0.00	0.00	0.00	0.00	0.00	0.00	0.00
	Kakao	0.00	0.00	0.00	0.00	0.00	0.00	0.00	0.00	0.00	0.00	0.00	0.00	0.00	0.00
	Jarak	0.00	0.00	0.00	0.00	0.00	0.00	0.00	0.00	0.00	0.00	0.00	0.00	0.00	0.00
	Jumlah	963.55	0.00	0.00	48.00	10.00	0.00	15.00	85.00	120.64	34.00	30.49	0.00	2.50	345.63
	Kapas	390.00	0.00	0.00	0.00	0.00	0.00	0.00	0.00	0.00	0.00	0.00	0.00	0.00	0
	Tebu	16,250.00	150.00	270.00	600.00	240.00	270.00	151.00	1,238.60	1,922.00	1,126.67	996.27	674.53	485.84	8,125
	Kopi	959.00	0.00	0.00	0.00	0.00	0.00	0.00	0.00	0.00	96.38	94.62	0.00	0.00	191
	Cengkeh	1,253.00	0.00	0.00	0.00	0.00	0.00	0.00	0.00	0.00	32.94	29.06	0.00	0.00	62
	Kakao	20.00	0.00	0.00	0.00	0.00	0.00	0.00	0.00	0.00	6.00	0.00	0.00	0.00	6
	Jarak	50.00	0.00	0.00	0.00	0.00	0.00	0.00	0.00	0.00	0.00	0.00	0.00	0.00	0
JUMLAH		18,922.00	150.00	270.00	600.00	240.00	270.00	151.00	1,238.60	1,922.00	1,261.99	1,119.95	674.53	485.84	8,384

Tayu	Kapas	0.00	0.00	0.00	0.00	0.00	0.00	0.00	0.00	0.00	0.00	0.00	0.00	0.00	0.00	0.00
	Tebu	1008.69	0.00	20.00	10.00	9.00	3.00	0.00	112.75	144.41	25.00	34.00	24.00	10.00	392.16	
	Kopi	0.00	0.00	0.00	0.00	0.00	0.00	0.00	0.00	0.00	0.00	0.00	0.00	0.00	0.00	0.00
	Cengkeh	0.00	0.00	0.00	0.00	0.00	0.00	0.00	0.00	0.00	0.00	0.00	0.00	0.00	0.00	0.00
	Kakao	0.00	0.00	0.00	0.00	0.00	0.00	0.00	0.00	0.00	0.00	0.00	0.00	0.00	0.00	0.00
	Jarak	0.00	0.00	0.00	0.00	0.00	0.00	0.00	0.00	0.00	0.00	0.00	0.00	0.00	0.00	0.00
	Jumlah	1008.69	0.00	20.00	10.00	9.00	3.00	0.00	112.75	144.41	25.00	34.00	24.00	10.00	392.16	
Dukuhseti	Kapas	0.00	0.00	0.00	0.00	0.00	0.00	0.00	0.00	0.00	0.00	0.00	0.00	0.00	0.00	0.00
	Tebu	963.55	0.00	0.00	48.00	10.00	0.00	15.00	85.00	120.64	34.00	30.49	0.00	2.50	345.63	
	Kopi	0.00	0.00	0.00	0.00	0.00	0.00	0.00	0.00	0.00	0.00	0.00	0.00	0.00	0.00	0.00
	Cengkeh	0.00	0.00	0.00	0.00	0.00	0.00	0.00	0.00	0.00	0.00	0.00	0.00	0.00	0.00	0.00
	Kakao	0.00	0.00	0.00	0.00	0.00	0.00	0.00	0.00	0.00	0.00	0.00	0.00	0.00	0.00	0.00
	Jarak	0.00	0.00	0.00	0.00	0.00	0.00	0.00	0.00	0.00	0.00	0.00	0.00	0.00	0.00	0.00
	Jumlah	963.55	0.00	0.00	48.00	10.00	0.00	15.00	85.00	120.64	34.00	30.49	0.00	2.50	345.63	

																	0
	Kapas	390.00	0.00	0.00	0.00	0.00	0.00	0.00	0.00	0.00	0.00	0.00	0.00	0.00	0.00	0.00	0
	Tebu	16,250.00	150.00	270.00	600.00	240.00	270.00	151.00	1,238.60	1,922.00	1,126.67	996.27	674.53	485.84			8,125
	Kopi	959.00	0.00	0.00	0.00	0.00	0.00	0.00	0.00	0.00	0.00	96.38	94.62	0.00	0.00		191
	Cengkeh	1,253.00	0.00	0.00	0.00	0.00	0.00	0.00	0.00	0.00	0.00	32.94	29.06	0.00	0.00		62
	Kakao	20.00	0.00	0.00	0.00	0.00	0.00	0.00	0.00	0.00	0.00	6.00	0.00	0.00	0.00		6
	Jarak	50.00	0.00	0.00	0.00	0.00	0.00	0.00	0.00	0.00	0.00	0.00	0.00	0.00	0.00		0
JUMLAH		18,922.00	150.00	270.00	600.00	240.00	270.00	151.00	1,238.60	1,922.00	1,261.99	1,119.95	674.53	485.84			8,384

PENELITIAN	
PERDA / KEPUTUSAN BUPATI PERATURAN	
JABATAN	WAKIL
WAKIL BUPATI	
SEKDA	
ASISTEN EKSPANSI	
KABAG HUKUM	
KASUBAG PER UU AN	3
UNIT PELAKSANA	BAG. PEREK

BUPATI PATI



TASIMAN


**PERATURAN BUPATI PATI
NOMOR TAHUN 2009**

TENTANG

**PERUBAHAN ATAS PERATURAN BUPATI PATI
NOMOR 1 TAHUN 2009 TENTANG ALOKASI DAN
HARGA ECERAN TERTINGGI (HET) PUPUK
BERSUBSIDI UNTUK SEKTOR PERTANIAN
DI KABUPATEN PATI
TAHUN ANGGARAN 2009**



KABUPATEN PATI



BUPATI PATI

**PERATURAN BUPATI PATI
NOMOR :**

TENTANG

**PERUBAHAN ATAS PERATURAN BUPATI PATI NOMOR 1 TAHUN 2009
TENTANG ALOKASI DAN HARGA ECERAN TERTINGGI (HET) PUPUK
BERSUBSIDI UNTUK SEKTOR PERTANIAN DI KABUPATEN PATI
TAHUN ANGGARAN 2009**

DENGAN RAHMAT TUHAN YANG MAHA ESA

BUPATI PATI,

- Menimbang :
- a. bahwa guna menjamin ketersediaan pupuk dengan harga yang wajar dan meningkatkan kemampuan petani dalam pengadaan pupuk, telah ditetapkan Peraturan Bupati Pati Nomor 1 Tahun 2009 Tentang Alokasi dan Harga Eceran Tertinggi (HET) Pupuk Bersubsidi Untuk Sektor Pertanian di Kabupaten Pati Tahun Anggaran 2009;
 - b. bahwa dengan adanya perubahan keadaan terutama dengan adanya penambahan alokasi pupuk oleh Pemerintah, maka Peraturan Bupati tersebut sudah tidak sesuai, oleh karena itu perlu dilakukan penyesuaian;

c. bahwa berdasarkan pertimbangan sebagaimana dimaksud huruf a dan huruf b serta sesuai dengan Peraturan Gubernur Jawa Tengah Nomor 21 Tahun 2009 tanggal 25 Maret 2009 tentang Perubahan Atas Peraturan Gubernur Jawa Tengah Nomor 136 Tahun 2008 tentang Alokasi dan Harga Eceran Tertinggi (HET) Pupuk Bersubsidi Untuk Sektor Pertanian di Provinsi Jawa Tengah Tahun Anggaran 2009, perlu dibentuk Peraturan Bupati tentang Perubahan Atas Peraturan Bupati Pati Nomor 1 Tahun 2009 tentang Alokasi dan Harga Eceran Tertinggi (HET) Pupuk Bersubsidi Untuk Sektor Pertanian di Kabupaten Pati Tahun Anggaran 2009;

- Mengingat :
1. Undang - undang Nomor 13 Tahun 1950 tentang Pembentukan Daerah - daerah Kabupaten dalam Lingkungan Propinsi Jawa Tengah (Lembaran Negara Republik Indonesia Tahun 1950 Nomor 24, Berita Negara Tanggal 8 Agustus 1950) ;
 4. 2. Undang - undang Nomor 10 Tahun 2004 tentang Pembentukan Peraturan Perundangan (Lembaran Negara Republik Indonesia Tahun 2004 Nomor 53, Tambahan Lembaran Negara Republik Indonesia Nomor 4389);
 5. 3. Undang-undang Nomor 32 Tahun 2004 tentang Pemerintahan Daerah (Lembaran Negara Republik Indonesia Tahun 2004 Nomor 125, Tambahan Lembaran Negara Republik Indonesia Nomor 4437) sebagaimana telah diubah dengan Undang-Undang No 8 tahun 2005 tentang ~~Penetapan Peraturan Pemerintah Pengganti Undang-Undang Nomor 3 Tahun 2005~~ tentang Perubahan Atas Undang-Undang Nomor 32 Tahun 2004 tentang Pemerintahan Daerah menjadi Undang-Undang (Lembaran Negara Republik Indonesia Tahun 2005 Nomor 108, Tambahan Lembaran Negara Republik Indonesia ⁵⁹ 4548); ₄₈₄₄
 2. 4. Undang - Undang Nomor. 12 Tahun 1992 tentang Sistem Budidaya Tanaman (Lembaran Negara Republik Indonesia Tahun 1992 Nomor 46, Tambahan Lembaran Negara Republik Indonesia Nomor 3478);

5. Undang - Undang nomor 23 Tahun ¹⁹⁹⁷ ~~2007~~ tentang Pengelolaan Lingkungan Hidup (Lembaran Negara Republik Indonesia Tahun 1997 Nomor 68, Tambahan Lembaran Negara Republik Indonesia Nomor 3699);
6. Undang - Undang Nomor 33 Tahun 2004 tentang Perimbangan Keuangan Antara Pemerintah Pusat, Dan Pemerintahan Daerah (Lembaran Negara Republik Negara-Indonesia Tahun 2004 Nomor 126, Tambahan Lembaran Negara Rebulik Indonesia Nomor 4438);
7. Peraturan Pemerintah Nomor 38 Tahun 2007 tentang Pembagian Urusan Pemerintahan Antara Pemerintah, Pemerintahan Daerah Provinsi Dan Pemerintahan Daerah Kabupaten/Kota (Lembaran Negara Republik Indonesia Tahun 2007 Nomor 82, Tambahan Lembaran Negara Republik Indonesia Nomor 4737);
- ~~8.~~ Peraturan Daerah Provinsi Jawa Tengah Nomor 6 Tahun 2008 tentang Organisasi dan Tata Kerja Dinas Daerah Provinsi Jawa Tengah (Lembaran Daerah Provinsi Jawa Tengah Tahun 2008 Nomor 6 Seri D Nomor 12);
9. Peraturan Menteri Perdagangan ~~Republik Indonesia~~ Nomor 21/M-DAG/PER/6/2008 tentang Pengadaan dan Penyaluran Pupuk Bersubsidi Untuk Sektor Pertanian ~~sebagaimana telah diubah dengan Peraturan Menteri Perdagangan Republik Indonesia Nomor 5/ M-DAG/ PER/ 1/ 2009 tentang Perubahan Atas Peraturan Menteri Perdagangan Nomor 21/ M-DAG/ PER/ 6/2008 tentang Pengadaan dan Penyaluran Pupuk Bersubsidi Untuk Sektor Pertanian;~~
10. Peraturan Menteri Pertanian Nomor 42 /Permentan /OT. 140/09/2008 tentang Kebutuhan dan Harga Eceran Tertinggi (HET) Pupuk Bersubsidi Untuk Sektor Pertanian Tahun Anggaran 2009 sebagaimana telah beberapa kali diubah terakhir dengan Peraturan Menteri Pertanian Nomor 5/ Permentan/OT.140/1 /2009 tentang Perubahan Kedua Atas

Peraturan Menteri Pertanian Nomor 42/ Permentan/ OT.140/09/ 2008 tentang Kebutuhan dan Harga Eceran Tertinggi (HET) Pupuk Bersubsidi Untuk Sektor Pertanian Tahun Anggaran 2009 ;

11. Peraturan Gubernur Jawa Tengah Nomor. 136 Tahun 2008, Tentang Alokasi Dan Harga Eceran Tertinggi (HET) Pupuk Bersubsidi untuk Sektor Pertanian di Provinsi Jawa Tengah Tahun Anggaran 2008 sebagaimana telah diubah dengan Peraturan Gubernur Jawa Tengah Nomor 21 Tahun 2009 tentang Perubahan Atas Peraturan Gubernur Jawa Tengah Nomor 136 Tahun 2008 tentang tentang Alokasi dan Harga Eceran Tertinggi (HET) Pupuk Bersubsidi Untuk Sektor Pertanian di Provinsi Jawa Tengah Tahun Anggaran 2009;
12. Peraturan Bupati Pati Nomor 1 Tahun 2009 tentang Alokasi dan Harga Eceran Tertinggi (HET) Pupuk Bersubsidi Untuk Sektor Pertanian di Kabupaten Pati Tahun Anggaran 2009 (Berita Daerah Kabupaten Pati Tahun 2009 Nomor 1);

MEMUTUSKAN

Menetapkan : PERATURAN BUPATI TENTANG PERUBAHAN ATAS PERATURAN BUPATI PATI NOMOR 1 TAHUN 2009 TENTANG ALOKASI DAN HARGA ECERAN TERTINGGI (HET) PUPUK BERSUBSIDI UNTUK SEKTOR PERTANIAN DI KABUPATEN PATI TAHUN ANGGARAN 2009.

Pasal 1

Mengubah ketentuan Pasal 4 ayat (2) Lampiran I dan Lampiran II Peraturan Bupati Pati Nomor 1 Tahun 2009 tentang Alokasi dan Harga Eceran Tertinggi (HET) Pupuk Bersubsidi Untuk Sektor Pertanian Di Kabupaten Pati Tahun Anggaran 2009 (Berita Daerah Kabupaten Pati Tahun 2009 Nomor 1) menjadi sebagaimana tercantum dalam Lampiran Peraturan Bupati ini.

Pasal 2

Pasal 11

Peraturan Bupati ini mulai berlaku pada tanggal diundangkan.

Agar setiap orang mengetahuinya, memerintahkan pengundangan Peraturan Bupati ini dengan penempatannya dalam Berita Daerah Kabupaten Pati.

Ditetapkan di Pati
Pada tanggal :

BUPATI PATI,

TASIMAN

Diundangkan di Pati
pada tanggal

SEKRETARIS DAERAH KABUPATEN PATI

SRI MERDITOMO

BERITA DAERAH KABUPATEN PATI TAHUN 2009 NOMOR