



# BUPATI PATI

PERATURAN BUPATI PATI

NOMOR : 7 TAHUN 2008

TENTANG

KEBUTUHAN DAN HARGA ECERAN TERTINGGI (HET) PUPUK BERSUBSIDI  
UNTUK SEKTOR PERTANIAN DI KABUPATEN PATI TAHUN ANGGARAN 2008

DENGAN RAHMAT TUHAN YANG MAHA ESA

BUPATI PATI,

Menimbang : a. bahwa dalam rangka penyediaan pupuk dengan harga wajar sampai tingkat petani, perlu memberikan subsidi pupuk untuk sektor pertanian;

b. bahwa berdasarkan pertimbangan sebagaimana dimaksud dalam huruf a, perlu menetapkan Peraturan Bupati tentang Kebutuhan dan Harga Eceran Tertinggi (HET) Pupuk Bersubsidi Untuk Sektor Pertanian di Kabupaten Pati Tahun Anggaran 2008;

Mengingat : 1. Undang-Undang Nomor 13 Tahun 1950 tentang Pembentukan Daerah-daerah Kabupaten dalam Lingkungan Propinsi Jawa Tengah (Lembaran Negara Republik Indonesia Tahun 1950 Nomor 24, Berita Negara Tanggal 8 Agustus 1950) ;

2. Undang-Undang Nomor 10 Tahun 2004 tentang Pembentukan Peraturan Perundangan-undangan (Lembaran Negara Republik Indonesia Tahun 2004 Nomor 53, Tambahan Lembaran Negara Republik Indonesia Nomor 4389);

3. Undang-Undang Nomor 32 Tahun 2004 tentang Pemerintahan Daerah (Lembaran Negara Republik Indonesia Tahun 2004 Nomor 125, Tambahan Lembaran Negara Republik Indonesia Nomor 4437) sebagaimana telah diubah dengan Undang-Undang No 8 tahun 2005 tentang Penetapan Peraturan Pemerintah Pengganti Undang-Undang Nomor 3 Tahun 2005 tentang Perubahan Atas Undang-Undang Nomor 32 Tahun 2004 tentang Pemerintahan Daerah menjadi Undang-Undang (Lembaran Negara Republik Indonesia Tahun 2005 Nomor 108, Tambahan Lembaran Negara Republik Indonesia 4548);

4. Undang-Undang Nomor 33 Tahun 2004 tentang Perimbangan Keuangan antara Pemerintah Pusat dan Pemerintah Daerah (Lembaran Negara Republik Indonesia Tahun 2004 Nomor 126, Tambahan Lembaran Negara Republik Indonesia Nomor 4438);
5. Peraturan Pemerintah Nomor 7 Tahun 1973 tentang Pengawasan Atas Peredaran, Penyimpangan, Penggunaan pupuk dan pestisida (Lembaran Negara republik Indonesia Tahun 1973 Nomor 12, Berita Negara Tanggal 17 Maret 1973) ;
6. Peraturan Pemerintah Nomor 38 Tahun 2007 tentang Pembagian Urusan Pemerintahan Antara Pemerintah, Pemerintahan Daerah Provinsi dan Pemerintahan Daerah Kabupaten/Kota (Lembaran Negara Republik Indonesia Tahun 2007 Nomor 82, Tambahan Lembaran Negara Republik Indonesia Nomor 4737);
7. Peraturan Menteri Perdagangan Nomor 03/M-DAG/PER/2/2006 tentang Pengadaan dan Penyaluran Pupuk Bersubsidi Untuk sdektor Pertanian;
8. Peraturan Menteri Pertanian Nomor 76/Permentan/OT.140/12/2007 tentang Kebutuhan dan Harga Eceran Tertinggi (HET) Pupuk Bersubsidi Untuk Sektor Pertanian;
9. Peraturan Gubernur Jawa Tengah Nomor 6 Tahun 2008 tentang Kebutuhan dan Harga Eceran Tertinggi (HET) Pupuk Bersubsidi Untuk Sektor Pertanian di Propinsi Jawa Tengah Tahun Anggaran 2008 (Berita Daerah Propvinsi Jawa Tengah 2008 Nomor 6);

MEMUTUSKAN :

Menetapkan : PERATURAN BUPATI TENTANG KEBUTUHAN DAN HARGA ECERAN TERTINGGI (HET) PUPUK BERSUBSIDI UNTUK SEKTOR PERTANIAN DI KABUPATEN PATI TAHUN ANGGARAN 2008.

BAB I

KETENTUAN UMUM

Pasal 1

Dalam Peraturan Bupati ini yang dimaksud dengan :

1. Kabupaten adalah Kabupaten Pati.
2. Bupati adalah Bupati Pati.

3. Pupuk adalah bahan kimia atau organisme yang berperan dalam penyediaan unsur hara bagi keperluan tanaman secara langsung atau tidak langsung.
4. Pupuk Bersubsidi adalah pupuk yang pengadaan dan penyalurannya ditataniagakan dengan Harga Eceran Tertinggi (HET) yang ditetapkan ditingkat pengecer resmi atau kelompok.
5. Petani adalah Petani di wilayah Kabupaten Pati.
6. Pekebun adalah Pekebun di wilayah Kabupaten Pati.
7. Peternak adalah Peternak di wilayah Kabupaten Pati.
8. Pembudidayaan ikan atau udang adalah Pembudidayaan ikan atau udang di wilayah Kabupaten Pati.
9. Sektor Pertanian adalah sektor yang berkaitan dengan budidaya tanaman pangan, hortikultura, perkebunan, hijauan pakan ternak dan budidaya ikan atau udang.
10. Produsen adalah perusahaan yang memproduksi pupuk Urea, NPK, ZA, SP-36 dan atau pupuk organik didalam negeri.
11. Distributor Pupuk adalah badan usaha yang sah dan ditunjuk oleh produsen pupuk untuk melakukan pembelian, penyimpanan, penjualan serta pemasaran pupuk bersubsidi dalam partai besar untuk dijual kepada pengecer resmi.
12. Pengecer Resmi adalah perorangan atau badan usaha yang ditunjuk oleh distributor untuk melakukan penjualan pupuk bersubsidi secara langsung hanya kepada konsumen akhir (petani/pekebun/peternak/pembudidaya ikan atau udang).
13. Kelompok Tani adalah Kelompok Tani di wilayah Kabupaten Pati.
14. Rencana Difinitif Kebutuhan Kelompok yang selanjutnya disingkat RDKK adalah perhitungan rencana kebutuhan pupuk bersubsidi yang disusun kelompok berdasarkan rekomendasi pemupukan berimbang spesifik lokasi untuk tanaman pangan atau standart teknis untuk tanaman perkebunan yang akan dibeli oleh petani, pekebun, pem.budidaya ikan atau udang.

15. Komisi Pengawas Pupuk dan Pestisida Kabupaten yang selanjutnya disingkat KP3 Kabupaten adalah wadah koordinasi instansi terkait dalam pengawasan pupuk dan pestisida yang ditunjuk oleh Bupati.

## BAB II

### PERUNTUKAN PUPUK BERSUBSIDI

#### Pasal 2

Pupuk bersubsidi diperuntukkan bagi petani, pekebun, peternak dan pembudidaya ikan atau udang.

#### Pasal 3

Pupuk bersubsidi sebagaimana dimaksud dalam Pasal 2, tidak diperuntukkan bagi perusahaan tanaman pangan, hortikultura, perkebunan, peternakan atau perusahaan perikanan budidaya.

## BAB III

### ALOKASI KEBUTUHAN PUPUK BERSUBSIDI

#### Pasal 4

- (1) Kebutuhan pupuk bersubsidi dihitung sesuai dengan pemupukan berimbang spesifik lokasi dan standart teknis dengan mempertimbangkan alokasi anggaran subsidi pupuk Tahun 2008.
- (2) Kebutuhan pupuk bersubsidi sebagaimana dimaksud pada ayat (1), dirinci lebih lanjut menurut kecamatan, jenis, jumlah dan sebaran bulanan, sebagaimana tercantum dalam Lampiran Peraturan Bupati ini.

#### Pasal 5

- (1) Kekurangan alokasi kebutuhan pupuk bersubsidi disuatu wilayah tertentu sebagaimana dimaksud dalam Pasal 4 ayat (2) akan dipenuhi melalui relokasi antar wilayah kecamatan.
- (2) Relokasi antar kecamatan dalam wilayah Kabupaten ditetapkan lebih lanjut oleh Bupati.

## BAB IV

### CADANGAN PUPUK BERSUBSIDI

#### Pasal 6

Apabila alokasi pupuk bersubsidi di wilayah kecamatan pada bulan berjalan tidak mencukupi, maka atas rekomendasi KP3 Kabupaten produsen dapat menyalurkan alokasi pupuk di wilayah yang bersangkutan dari alokasi bulan berikutnya atau sisa alokasi bulan sebelumnya sepanjang tidak melebihi alokasi dalam 1(satu) tahun.

## BAB V

### PENYALURAN DAN HARGA ECERAN TERTINGGI (HET)

#### Pasal 7

- (1) Pupuk bersubsidi sebagaimana dimaksud dalam Pasal 2 ayat (1) terdiri atas pupuk Urea, ZA, SP-36, NPK dan pupuk organik yang diadakan produsen.
- (2) Produsen sebagaimana dimaksud pada ayat (1) adalah PT Pupuk Kalimantan Timur dan PT.Petrokimia Gresik.

#### Pasal 8

Pupuk bersubsidi sebagaimana dimaksud dalam Pasal 7 ayat (1) harus diberi label tambahan yang berbunyi "Pupuk Bersubsidi Pemerintah" yang mudah dibaca dan tidak mudah dihapus/terhapus.

#### Pasal 9

- (1) Pengecer resmi yang resmi ditunjuk harus menjual pupuk bersubsidi sesuai Harga Eceran Tertinggi (HET).
- (2) Harga Eceran Tertinggi (HET) pupuk bersubsidi sebagaimana dimaksud pada ayat (1) ditetapkan sebagai berikut :
  - a. Pupuk Urea = Rp. 1.200,-/kg
  - b. Pupuk ZA = Rp. 1.050,-/kg
  - c. Pupuk SP-36 = Rp. 1.550,-/kg
  - d. Pupuk NPK = Rp. 1.750,-/kg
  - e. Pupuk organik = Rp. 1.000,-/kg

- (3) Harga Eceran Tertinggi (HET) pupuk bersubsidi sebagaimana dimaksud pada ayat (2) dalam kemasan 50 kg atau 20 kg yang dibeli Petani, Pekebun, Pembudidaya ikan atau udang di kios pengecer resmi tunai.

#### Pasal 10

Produsen sebagaimana dimaksud dalam Pasal 7 ayat (2), distributor dan pengecer resmi wajib menjamin ketersediaan pupuk bersubsidi saat dibutuhkan Petani, Pekebun, Peternak, Pembudidaya ikan atau udang sesuai yang telah ditetapkan.

#### Pasal 11

Pelaksana pengadaan, penyaluran dan peredaran pupuk bersubsidi dilakukan sesuai dengan peraturan perundang-undangan yang berlaku.

### BABA VI

#### PENGAWASAN DAN PELAPORAN

#### Pasal 12

Produsen berkewajiban melakukan monitoring dan pengawasan terhadap penyediaan, penyaluran dan harga pupuk bersubsidi diwilayah tanggung jawabnya.

#### Pasal 13

- (1) KP3 Kabupaten melakukan pemantauan dan pengawasan terhadap penyaluran, penggunaan dan harga pupuk bersubsidi di wilayahnya.
- (2) Komisi Pengawas Pupuk dan Pestisida Kabupaten dalam melaksanakan tugasnya dibantu oleh Petugas Pengendali Organisme Pengganggu Tumbuhan, Pengamat Hama dan Penyakit (POPT-PHP) dan Tenaga Harian Lepas (THL).

#### Pasal 14

KP3 Kabupaten wajib menyampaikan laporan pemantauan dan pengawasan pupuk bersubsidi di wilayah kerjanya kepada Bupati.

BAB VII

KETENTUAN PENUTUP

Pasal 15

Peraturan Bupati ini berlaku pada tanggal di undangkan.

Agar setiap orang dapat mengetahuinya, memerintahkan pengundangan Peraturan Bupati ini dengan penempatannya dalam Berita Daerah Kabupaten Pati.

Ditetapkan di Pati  
pada tanggal 27 Maret 2008

BUPATI PATI


  
TASIMAN






Diundangkan di Pati  
pada tanggal 27 Maret 2008

SEKRETARIS DAERAH KABUPATEN PATI

  
SRI MERDITOMO

BERITA DAERAH KABUPATEN PATI TAHUN 2008 NOMOR . 26.

PENELITIAN KOORDINATIF			
TANGGAL	NAMA	KEPALA KABUPATEN/DAERAH/KANTON/DAGIAN	PARAF
18/08 /08	Ir Pujo Wi narnom	Distannah	

PENELITIAN PERDA / KEPUTUSAN BUPATI	
JABATAN	PARAF
WAKIL BUPATI	
SEKDA 745/20-4-08	
ASISTEN . EKIBANG	
KABAG HUKUM	
KASUBAG PER UU AN	
UNIT PELAYANAN	DISTANNAH

1106  
23-4

LAMPIRAN Peraturan Bupati Pati  
 Nomor 7 Tahun 2008  
 Tentang : Kebutuhan dan Harga  
 Eceran Tertinggi (HET) Pupuk  
 Bersubsidi Untuk Sektor Pertanian  
 di Kabupaten Pati TA 2008

**ALOKASI KEBUTUHAN PUPUK SEKTOR PERTANIAN TANAMAN PANGAN DAN HORTIKULTURA  
 KABUPATEN PATI TAHUN 2008**

**PUPUK : UREA**

Satuan : ton

No	Kecamatan	Jan	Feb	Maret	April	Mei	Juni	Juli	Agust	Sept	Okt	Nop	Des	JML
1	Sukolilo	83	374	865	618	102	47	24	19	268	959	736	632	4.727
2	Kayen	618	618	113	59	24	125	470	57	49	601	745	20	3.499
3	Tambakromo	608	258	51	24	59	101	12	12	764	263	28	19	2.199
4	Winong	78	372	510	39	59	62	16	12	24	176	261	317	1.926
5	Pucakwangi	432	483	24	37	61	37	5	1	12	403	397	81	1.973
6	Jaken	632	89	9	4	25	45	12	7	15	471	301	27	1.637
7	Batangan	255	108	52	39	24	24	11	4	333	8	8	3	869
8	Juwana	89	40	42	16	6	8	6	7	6	6	83	56	365
9	Jakenan	56	497	345	5	4	8	6	9	8	408	415	45	1.806
10	P a t i	209	98	71	321	29	31	19	42	2	11	21	308	1.162
11	Gabus	235	302	235	19	19	24	16	4	482	317	302	12	1.967
12	Margorejo	98	180	315	36	1	206	39	24	37	285	313	75	1.609
13	Gembong	171	177	182	111	52	38	21	3	30	106	112	160	1.163
14	Tlogowungu	73	186	81	14	26	55	19	20	12	81	141	82	790
15	Wedarijaksa	86	21	78	90	50	93	69	98	11	3	203	95	897
16	Trangkil	81	80	51	59	78	8	40	47	68	63	121	145	841
17	Margoyoso	90	77	86	89	19	71	40	47	27	82	149	68	845
18	Gunungwungkal	144	134	17	53	50	11	14	32	130	101	9	153	848
19	Cluwak	155	149	98	36	24	26	19	17	26	101	154	206	1.011
20	Tayu	153	137	14	4	119	138	12	4	59	89	78	149	956
21	Dukuhseti	159	70	74	76	88	2	12	48	6	8	3	158	704
<b>Jumlah</b>		4.505	4.450	3.313	1.749	919	1.160	882	514	2.369	4.542	4.580	2.811	31.794



**ALOKASI KEBUTUHAN PUPUK PERTANIAN TANAMAN PANGAN DAN HORTIKULTURA  
KABUPATEN PATI TAHUN 2008**

**PUPUK : SP 36**

Satuan : ton

No	Kecamatan	Jan	Feb	Maret	April	Mei	Juni	Juli	Agust	Sept	Okt	Nop	Des	JML
1	Sukolilo	12	52	103	135	15	7	3	2	38	120	130	83	700
2	Kayen	107	108	6	3	1	1	1	1	2	85	133	4	452
3	Tambakromo	2	112	4	1	1	35	4	2	1	112	15	1	290
4	Winong	53	151	2	2	5	1	1	2	7	20	48	41	333
5	Pucakwangi	99	84	2	1	1	2	1	2	2	68	25	2	349
6	Jaken	100	20	3	2	10	15	4	2	2	132	14	7	311
7	Batangan	59	23	1	1	1	2	2	3	50	1	1	1	145
8	Juwana	13	7	5	3	1	2	1	3	2	1	10	10	58
9	Jakenan	1	72	53	1	3	6	1	1	1	56	57	7	259
10	P a t i	30	10	11	45	4	6	18	4	12	4	8	42	194
11	Gabus	38	45	50	8	7	5	7	5	50	50	56	12	333
12	Margorejo	13	20	58	5	1	44	8	4	5	48	34	23	263
13	Gembong	16	19	12	11	4	3	2	1	1	55	23	14	161
14	Tlogowungu	8	36	13	1	5	8	3	1	2	14	34	12	137
15	Wedarijaksa	4	8	23	19	16	18	12	10	8	7	14	12	151
16	Trangkil	11	8	2	7	5	2	7	7	8	10	1	27	95
17	Margoyoso	13	11	12	12	4	11	7	8	5	23	22	16	144
18	Gunungwungkal	22	23	2	6	5	1	2	3	14	16	8	49	151
19	Cluwak	29	26	22	5	6	4	3	3	5	23	26	32	184
20	Tayu	34	27	2	1	19	10	1	1	34	25	1	2	157
21	Dukuhseti	23	29	6	4	2	3	1	3	1	1	3	8	84
	Jumlah	687	891	392	273	116	186	89	68	250	871	663	405	4.951

**ALOKASI KEBUTUHAN PUPUK PERTANIAN TANAMAN PANGAN DAN HORTIKULTURA  
KABUPATEN PATI TAHUN 2008**

**PUPUK : ZA**

Satuan : ton

No	Kecamatan	Jan	Feb	Maret	April	Mei	Juni	Juli	Agust	Sept	Okt	Nop	Des	JML
1	Sukolilo	39	15	17	104	114	12	39	13	7	107	104	110	681
2	Kayen	113	115	7	2	1	2	1	2	2	87	138	3	473
3	Tambakromo	7	114	1	3	4	5	6	7	77	24	20	16	284
4	Winong	18	21	141	2	2	1	2	2	1	20	175	2	387
5	Pucakwangi	55	53	40	62	12	6	6	11	17	52	66	54	434
6	Jaken	78	9	1	1	1	2	1	1	1	51	5	2	153
7	Batangan	60	8	34	30	5	4	2	5	51	12	2	2	215
8	Juwana	9	12	1	1	1	1	3	4	5	6	7	4	54
9	Jakenan	68	55	38	2	1	1	2	3	18	45	45	40	318
10	P a t i	45	5	16	71	7	7	4	1	5	1	8	67	237
11	Gabus	26	92	26	13	7	6	5	7	128	26	26	39	401
12	Margorejo	22	35	82	8	10	36	6	5	8	58	13	29	312
13	Gembong	17	18	10	12	5	4	2	2	4	35	31	25	165
14	Tlogowungu	13	29	12	1	2	8	2	1	2	1	11	22	104
15	Wedarijaksa	5	15	33	18	9	11	10	8	8	9	16	79	221
16	Trangkil	21	1	4	21	21	2	3	15	18	1	2	21	130
17	Margoyoso	18	17	18	18	45	13	8	3	7	18	26	11	202
18	Gunungwungkal	18	30	9	8	3	3	4	4	7	6	6	3	101
19	Cluwak	11	10	8	5	2	4	2	3	3	6	13	11	78
20	Tayu	52	39	5	2	9	48	2	1	23	39	44	27	291
21	Dukuhseti	71	25	29	7	6	2	3	3	40	53	42	50	331
	Jumlah	766	718	532	391	267	178	113	101	432	657	800	617	5.572

**ALOKASI KEBUTUHAN PUPUK PERTANIAN TANAMAN PANGAN DAN HORTIKULTURA  
KABUPATEN PATI TAHUN 2008**

**PUPUK : NPK**

Satuan : ton

No	Kecamatan	Jan	Feb	Maret	April	Mei	Juni	Juli	Agust	Sept	Okt	Nop	Des	JML
1	Sukolilo	37	22	12	46	7	6	6	5	2	27	103	51	324
2	Kayen	40	35	4	4	5	5	48	5	4	45	65	3	263
3	Tambakromo	5	54	3	2	1	27	1	1	3	49	15	3	164
4	Winong	2	28	33	2	1	1	1	-	2	12	22	41	145
5	Pucakwangi	23	29	1	4	4	2	1	4	6	36	24	15	149
6	Jaken	18	20	1	-	1	1	1	1	1	36	17	22	119
7	Batangan	5	22	6	10	3	2	-	-	2	-	10	1	61
8	Juwana	7	3	3	1	1	-	1	-	1	3	6	4	30
9	Jakenan	45	23	4	1	1	1	-	-	1	22	18	11	127
10	P a t i	17	2	6	21	4	2	5	2	3	2	3	18	85
11	Gabus	14	40	9	1	5	2	1	6	29	9	15	15	146
12	Margorejo	7	12	22	3	1	10	3	2	3	22	23	5	113
13	Gembong	21	2	2	2	-	1	1	-	-	22	19	8	78
14	Tlogowungu	6	14	4	2	3	4	1	1	1	6	10	12	64
15	Wedarijaksa	11	7	5	3	1	1	1	2	2	2	9	13	57
16	Trangkil	12	9	3	-	7	2	1	1	1	1	8	9	54
17	Margoyoso	7	4	7	7	1	4	3	4	1	4	15	6	63
18	Gunungwungkal	6	10	1	2	2	1	1	1	6	7	-	21	58
19	Cluwak	10	4	3	2	1	2	1	1	7	7	8	28	74
20	Tayu	19	13	1	1	13	16	2	1	5	18	4	4	97
21	Dukuhseti	13	9	1	2	1	1	1	1	1	2	2	11	45
	Jumlah	325	362	131	116	63	91	80	38	81	332	396	301	2.316

**ALOKASI KEBUTUHAN PUPUK PERTANIAN TANAMAN PANGAN DAN HORTIKULTURA  
KABUPATEN PATI TAHUN 2008**

**PUPUK : ORGANIK**

Satuan : ton

No	Kecamatan	Jan	Feb	Maret	April	Mei	Juni	Juli	Agust	Sept	Okt	Nop	Des	JML
1	Sukolilo	30	18	10	37	6	5	5	4	2	22	84	42	265
2	Kayen	32	28	4	4	4	4	39	4	4	37	53	2	215
3	Tambakromo	4	44	2	2	1	22	1	1	3	40	12	2	134
4	Winong	1	23	27	1	1	1	1	-	2	10	18	34	119
5	Pucakwangi	19	24	1	3	3	2	1	3	5	30	19	12	122
6	Jaken	15	16	-	-	1	1	1	1	1	30	14	18	98
7	Batangan	4	18	5	8	2	2	-	-	2	-	8	1	50
8	Juwana	5	2	2	1	-	-	1	-	1	3	6	4	25
9	Jekenan	37	19	3	-	1	1	-	-	1	18	15	9	104
10	P a t i	14	2	5	18	3	2	4	1	2	2	2	14	69
11	Gabus	12	32	7	1	4	2	1	5	24	7	11	13	119
12	Margorejo	6	10	18	2	1	8	2	2	2	18	19	4	92
13	Gembong	16	2	1	1	1	1	1	1	1	18	15	6	64
14	Tlogowungu	4	11	3	2	3	3	2	2	1	5	8	9	53
15	Wedarijaksa	9	6	4	2	1	2	1	2	1	1	7	10	46
16	Trangkil	9	7	2	1	6	2	1	1	1	1	6	8	45
17	Margoyoso	6	3	6	6	1	3	2	3	1	4	12	5	52
18	Gunungwungkal	5	8	1	2	1	1	1	1	4	5	1	17	47
19	Cluwak	8	3	2	2	1	2	1	1	5	6	7	22	60
20	Tayu	15	11	1	1	10	12	2	2	4	15	4	3	80
21	Dukuhseti	11	7	1	2	1	1	1	1	1	1	1	9	37
	Jumlah	262	294	105	96	52	77	68	35	68	273	322	244	1.896

**ALOKASI KEBUTUHAN PUPUK SEKTOR PETERNAKAN  
KABUPATEN PATI TAHUN 2008**

**PUPUK : UREA**

Satuan : ton

No	Kecamatan	Jan	Feb	Maret	April	Mei	Juni	Juli	Agust	Sept	Okt	Nop	Des	JML
1	Sukolilo	-	-	-	-	-	-	-	-	-	-	-	-	-
2	Kayen	-	-	-	-	-	-	-	-	-	-	-	-	-
3	Tambakromo	-	-	-	-	-	-	-	-	-	-	-	-	-
4	Winong	-	-	-	4	-	-	-	6	-	-	-	4	14
5	Pucakwangi	-	-	-	-	-	-	-	-	-	-	-	-	-
6	Jaken	-	-	-	4	-	-	-	6	-	-	-	4	14
7	Batangan	-	-	-	-	-	-	-	-	-	-	-	-	-
8	Juwana	-	-	-	-	-	-	-	-	-	-	-	-	-
9	Jakenan	-	-	-	-	-	-	-	-	-	-	-	-	-
10	P a t i	-	-	-	-	-	-	-	-	-	-	-	-	-
11	Gabus	-	-	-	-	-	-	-	-	-	-	-	-	-
12	Margorejo	-	-	-	4	-	-	-	6	-	-	-	4	14
13	Gembong	-	-	-	-	-	-	-	-	-	-	-	-	-
14	Tlogowungu	-	-	-	-	-	-	-	-	-	-	-	-	-
15	Wedarijaksa	-	-	-	-	-	-	-	-	-	-	-	-	-
16	Trangkil	-	-	-	-	-	-	-	-	-	-	-	-	-
17	Margoyoso	-	-	-	4	-	-	-	5	-	-	-	4	13
18	Gunungwungkal	-	-	-	-	-	-	-	-	-	-	-	-	-
19	Cluwak	-	-	-	-	-	-	-	-	-	-	-	-	-
20	Tayu	-	-	-	4	-	-	-	5	-	-	-	4	13
21	Dukuhseti	-	-	-	-	-	-	-	-	-	-	-	-	-
	Jumlah	-	-	-	20	-	-	-	28	-	-	-	20	68

**ALOKASI KEBUTUHAN PUPUK SEKTOR PETERNAKAN  
KABUPATEN PATI TAHUN 2008**

**PUPUK : SP 36**

Satuan : ton

No	Kecamatan	Jan	Feb	Maret	April	Mei	Juni	Juli	Agust	Sept	Okt	Nop	Des	JML
1	Sukolilo	-	-	-	-	-	-	-	-	-	-	-	-	-
2	Kayen	-	-	-	-	-	-	-	-	-	-	-	-	-
3	Tambakromo	-	-	-	-	-	-	-	-	-	-	-	-	-
4	Winong	-	-	-	0,2	-	-	-	0,1	-	-	-	0,3	0,6
5	Pucakwangi	-	-	-	-	-	-	-	-	-	-	-	-	-
6	Jaken	-	-	-	0,2	-	-	-	0,1	-	-	-	0,3	0,6
7	Batangan	-	-	-	-	-	-	-	-	-	-	-	-	-
8	Juwana	-	-	-	-	-	-	-	-	-	-	-	-	-
9	Jakenan	-	-	-	-	-	-	-	-	-	-	-	-	-
10	P a t i	-	-	-	-	-	-	-	-	-	-	-	-	-
11	Gabus	-	-	-	-	-	-	-	-	-	-	-	-	-
12	Margorejo	-	-	-	0,2	-	-	-	0,4	-	-	-	0,3	0,9
13	Gembong	-	-	-	-	-	-	-	-	-	-	-	-	-
14	Tlogowungu	-	-	-	-	-	-	-	-	-	-	-	-	-
15	Wedarijaksa	-	-	-	-	-	-	-	-	-	-	-	-	-
16	Trangkil	-	-	-	-	-	-	-	-	-	-	-	-	-
17	Margoyoso	-	-	-	0,2	-	-	-	0,4	-	-	-	0,3	0,9
18	Gunungwungkal	-	-	-	-	-	-	-	-	-	-	-	-	-
19	Cluwak	-	-	-	-	-	-	-	-	-	-	-	-	-
20	Tayu	-	-	-	0,2	-	-	-	0,4	-	-	-	0,4	1,0
21	Dukuhseti	-	-	-	-	-	-	-	-	-	-	-	-	-
	Jumlah	-	-	-	1	-	-	-	1	-	-	-	2	4

**ALOKASI KEBUTUHAN PUPUK SEKTOR PETERNAKAN  
KABUPATEN PATI TAHUN 2008**

**PUPUK : Z A**

Satuan : ton

No	Kecamatan	Jan	Feb	Maret	April	Mei	Juni	Juli	Agust	Sept	Okt	Nop	Des	JML
1	Sukolilo	-	-	-	-	-	-	-	-	-	-	-	-	-
2	Kayen	-	-	-	-	-	-	-	-	-	-	-	-	-
3	Tambakromo	-	-	-	-	-	-	-	-	-	-	-	-	-
4	Winong	-	-	-	0,6	-	-	-	0,6	-	-	-	0,8	2,0
5	Pucakwangi	-	-	-	-	-	-	-	-	-	-	-	-	-
6	Jaken	-	-	-	0,6	-	-	-	0,6	-	-	-	0,8	2,0
7	Batangan	-	-	-	-	-	-	-	-	-	-	-	-	-
8	Juwana	-	-	-	-	-	-	-	-	-	-	-	-	-
9	Jakenan	-	-	-	-	-	-	-	-	-	-	-	-	-
10	P a t i	-	-	-	-	-	-	-	-	-	-	-	-	-
11	Gabus	-	-	-	-	-	-	-	-	-	-	-	-	-
12	Margorejo	-	-	-	0,6	-	-	-	0,6	-	-	-	0,8	2,0
13	Gembong	-	-	-	-	-	-	-	-	-	-	-	-	-
14	Tlogowungu	-	-	-	-	-	-	-	-	-	-	-	-	-
15	Wedarijaksa	-	-	-	-	-	-	-	-	-	-	-	-	-
16	Trangkil	-	-	-	-	-	-	-	-	-	-	-	-	-
17	Margoyoso	-	-	-	0,6	-	-	-	0,6	-	-	-	0,8	2,0
18	Gunungwungkal	-	-	-	-	-	-	-	-	-	-	-	-	-
19	Cluwak	-	-	-	-	-	-	-	-	-	-	-	-	-
20	Tayu	-	-	-	0,6	-	-	-	0,6	-	-	-	0,8	2,0
21	Dukuhseti	-	-	-	-	-	-	-	-	-	-	-	-	-
	Jumlah	-	-	-	3	-	-	-	3	-	-	-	4	10

**ALOKASI KEBUTUHAN PUPUK SEKTOR PERIKANAN  
KABUPATEN PATI TAHUN 2008**

**PUPUK : UREA**

Satuan : ton

No	Kecamatan	Jan	Feb	Maret	April	Mei	Juni	Juli	Agust	Sept	Okt	Nop	Des	JML
1	Sukolilo													
2	Kayen	11	11	11	16	16	16	11	11	11	19	19	19	169
3	Tambakromo	-	-	-	-	-	-	-	-	-	-	-	-	-
4	Winong	-	-	-	-	-	-	-	-	-	-	-	-	-
5	Pucakwangi	-	-	-	-	-	-	-	-	-	-	-	-	-
6	Jaken	-	-	-	-	-	-	-	-	-	-	-	-	-
7	Batangan	81	80	80	124	124	124	80	80	80	144	144	144	1.285
8	Juwana	153	155	154	238	240	240	154	154	156	276	277	280	2.477
9	Jakenan	-	-	-	-	-	-	-	-	-	-	-	-	-
10	P a t i	-	-	-	-	-	-	-	-	-	-	-	-	-
11	Gabus	3	3	3	5	5	5	3	3	3	6	6	6	54
12	Margorejo	-	-	-	-	-	-	-	-	-	-	-	-	-
13	Gembong	-	-	-	-	-	-	-	-	-	-	-	-	-
14	Tlogowungu	-	-	-	-	-	-	-	-	-	-	-	-	-
15	Wedarijaksa	39	39	39	60	60	60	39	39	39	69	69	69	618
16	Trangkil	59	58	59	90	90	90	59	59	58	105	105	105	936
17	Margoyoso	72	72	72	111	111	111	72	72	72	129	129	128	1.149
18	Gunungwungkal	-	-	-	-	-	-	-	-	-	-	-	-	-
19	Cluwak	-	-	-	-	-	-	-	-	-	-	-	-	-
20	Tayu	41	41	41	63	63	63	41	41	41	74	74	73	657
21	Dukuhseti	66	66	66	102	102	102	66	66	66	118	118	118	1.056
	Jumlah	525	525	525	810	810	810	525	525	525	940	940	942	8.400



**ALOKASI KEBUTUHAN PUPUK SEKTOR PERIKANAN  
KABUPATEN PATI TAHUN 2008**

**PUPUK : S P - 36**

Satuan : ton

No	Kecamatan	Jan	Feb	Maret	April	Mei	Juni	Juli	Agust	Sept	Okt	Nop	Des	JML
1	Sukolilo													
2	Kayen	2	2	2	5	5	5	2	2	2	6	6	5	45
3	Tambakromo	-	-	-	-	-	-	-	-	-	-	-	-	-
4	Winong	-	-	-	-	-	-	-	-	-	-	-	-	-
5	Pucakwangi	-	-	-	-	-	-	-	-	-	-	-	-	-
6	Jaken	-	-	-	-	-	-	-	-	-	-	-	-	-
7	Batangan	16	16	16	41	40	41	16	16	16	63	63	41	387
8	Juwana	31	31	31	76	79	78	32	33	31	113	113	80	727
9	Jakenan	-	-	-	-	-	-	-	-	-	-	-	-	-
10	P a t i	-	-	-	-	-	-	-	-	-	-	-	-	-
11	Gabus	1	1	1	3	2	1	1	1	1	-	-	1	12
12	Margorejo	-	-	-	-	-	-	-	-	-	-	-	-	-
13	Gembong	-	-	-	-	-	-	-	-	-	-	-	-	-
14	Tlogowungu	-	-	-	-	-	-	-	-	-	-	-	-	-
15	Wedarijaksa	8	8	8	20	19	19	8	8	8	31	31	19	189
16	Trangkil	12	12	12	31	29	29	12	12	12	44	44	29	279
17	Margoyoso	14	14	14	36	36	36	15	15	14	56	56	37	345
18	Gunungwungkal	-	-	-	-	-	-	-	-	-	-	-	-	-
19	Cluwak	-	-	-	-	-	-	-	-	-	-	-	-	-
20	Tayu	8	8	8	20	21	21	9	8	8	31	31	20	195
21	Dukuhseti	13	13	13	33	33	34	13	13	13	50	50	33	313
	Jumlah	107	107	107	265	265	265	107	107	107	395	395	265	2.492

**ALOKASI KEBUTUHAN PUPUK SEKTOR PERKEBUNAN  
KABUPATEN PATI TAHUN 2008**

**PUPUK : UREA**

Satuan : ton

No	Kecamatan	Jan	Feb	Maret	April	Mei	Juni	Juli	Agust	Sept	Okt	Nop	Des	JML
1	Sukolilo	-	-	-	-	-	-	-	-	-	-	-	-	-
2	Kayen	-	-	-	-	-	-	-	-	-	-	-	-	-
3	Tambakromo	-	-	-	-	-	-	-	-	-	-	-	-	-
4	Winong	-	-	-	-	-	-	-	-	-	-	-	-	-
5	Pucakwangi	-	-	-	7	6	6	-	-	-	-	-	-	19
6	Jaken	-	-	-	7	7	6	-	-	-	-	-	-	20
7	Batangan	-	-	-	-	-	-	-	-	-	-	-	-	-
8	Juwana	-	-	-	-	-	-	-	-	-	-	-	-	-
9	Jakenan	-	-	-	6	7	7	-	-	-	-	-	-	20
10	P a t i	-	-	-	-	-	-	-	-	-	-	-	-	-
11	Gabus	-	-	-	-	-	-	-	-	-	-	-	-	-
12	Margorejo	-	-	-	-	-	-	-	-	-	-	-	-	-
13	Gembong	-	-	-	-	-	-	-	-	-	-	-	-	-
14	Tlogowungu	-	-	-	-	-	-	-	-	-	-	-	-	-
15	Wedarijaksa	-	-	-	-	-	-	-	-	-	-	-	-	-
16	Trangkil	-	-	-	-	-	-	-	-	-	-	-	-	-
17	Margoyoso	-	-	-	-	-	-	-	-	-	-	-	-	-
18	Gunungwungkal	-	-	-	-	-	-	-	-	-	-	-	-	-
19	Cluwak	-	-	-	-	-	-	-	-	-	-	-	-	-
20	Tayu	-	-	-	-	-	-	-	-	-	-	-	-	-
21	Dukuhseti	-	-	-	-	-	-	-	-	-	-	-	-	-
	Jumlah	-	-	-	20	20	19							59

**ALOKASI KEBUTUHAN PUPUK SEKTOR PERKEBUNAN  
KABUPATEN PATI TAHUN 2008**

Satuan : ton

**PUPUK : SP 36**

No	Kecamatan	Jan	Feb	Maret	April	Mei	Juni	Juli	Agust	Sept	Okt	Nop	Des	JML
1	Sukolilo	-	-	-	-	-	-	-	-	-	-	-	-	-
2	Kayen	-	-	-	-	-	-	-	-	-	-	-	-	-
3	Tambakromo	-	-	-	-	-	-	-	-	-	-	-	-	-
4	Winong	-	-	-	-	-	-	-	-	-	-	-	-	-
5	Pucakwangi	-	-	-	7	4	4	-	-	-	-	-	-	15
6	Jaken	-	-	-	6	3	3	-	-	-	-	-	-	12
7	Batangan	-	-	-	-	-	-	-	-	-	-	-	-	-
8	Juwana	-	-	-	-	-	-	-	-	-	-	-	-	-
9	Jakenan	-	-	-	6	3	3	-	-	-	-	-	-	12
10	P a t i	-	-	-	-	-	-	-	-	-	-	-	-	-
11	Gabus	-	-	-	-	-	-	-	-	-	-	-	-	-
12	Margorejo	-	-	-	-	-	-	-	-	-	-	-	-	-
13	Gembong	-	-	-	-	-	-	-	-	-	-	-	-	-
14	Tlogowungu	-	-	-	-	-	-	-	-	-	-	-	-	-
15	Wedarijaksa	-	-	-	-	-	-	-	-	-	-	-	-	-
16	Trangkil	-	-	-	-	-	-	-	-	-	-	-	-	-
17	Margoyoso	-	-	-	-	-	-	-	-	-	-	-	-	-
18	Gunungwungkal	-	-	-	-	-	-	-	-	-	-	-	-	-
19	Cluwak	-	-	-	-	-	-	-	-	-	-	-	-	-
20	Tayu	-	-	-	-	-	-	-	-	-	-	-	-	-
21	Dukuhseti	-	-	-	-	-	-	-	-	-	-	-	-	-
	Jumlah	-	-	-	19	10	10	-	-	-	-	-	-	39

**ALOKASI KEBUTUHAN PUPUK SEKTOR PERKEBUNAN  
KABUPATEN PATI TAHUN 2008**

**PUPUK : Z A**

Satuan : ton

No	Kecamatan	Jan	Feb	Maret	April	Mei	Juni	Juli	Agust	Sept	Okt	Nop	Des	JML
1	Sukolilo	13	36	22	9	4	13	20	36	49	22	18	18	263
2	Kayen	13	36	13	9	7	13	18	27	36	22	22	22	240
3	Tambakromo	13	45	27	18	9	22	27	45	36	27	22	13	305
4	Winong	7	13	13	18	4	16	7	13	22	7	11	16	148
5	Pucakwangi	4	22	13	16	9	9	7	13	11	11	9	7	132
6	Jaken	9	27	27	13	9	18	16	27	36	18	9	27	236
7	Batangan	18	36	27	20	11	20	25	49	38	13	22	13	294
8	Juwana	9	36	18	13	11	16	25	36	36	22	22	25	269
9	Jekenan	18	63	22	16	9	22	22	36	54	27	13	29	332
10	P a t i	13	45	27	18	13	27	34	27	54	45	18	18	339
11	Gabus	13	45	22	13	7	25	25	36	25	31	27	11	281
12	Margorejo	13	40	27	18	13	22	29	36	45	27	22	22	317
13	Gembong	9	36	22	22	16	31	25	40	54	45	27	45	373
14	Tlogowungu	13	67	36	27	18	34	45	36	58	45	36	27	442
15	Wedarijaksa	18	63	40	27	13	27	63	49	58	40	38	31	469
16	Trangkil	18	67	49	36	18	36	54	36	67	49	45	36	512
17	Margoyoso	13	72	54	40	13	27	49	45	54	45	27	36	476
18	Gunungwungkal	2	31	18	9	4	16	11	18	7	20	11	4	153
19	Cluwak	5	14	9	11	2	4	4	7	4	4	13	7	87
20	Tayu	18	81	36	27	11	22	38	54	58	45	27	36	453
21	Dukuhseti	4	22	13	9	2	11	11	7	4	16	7	4	112
	Jumlah	247	899	539	391	207	433	555	674	808	584	449	449	6.234

**ALOKASI KEBUTUHAN PUPUK SEKTOR PERKEBUNAN  
KABUPATEN PATI TAHUN 2008**

**PUPUK : N P K**

Satuan : ton

No	Kecamatan	Jan	Feb	Maret	April	Mei	Juni	Juli	Agust	Sept	Okt	Nop	Des	JML
1	Sukolilo	28	39	26	26	9	15	22	28	56	22	47	43	361
2	Kayen	17	22	15	15	4	9	13	17	32	13	26	24	207
3	Tambakromo	15	22	15	13	4	9	13	15	30	13	26	24	199
4	Winong	11	13	9	9	2	4	9	11	19	9	17	15	127
5	Pucakwangi	13	17	11	11	4	6	9	13	24	9	19	19	155
6	Jaken	26	37	24	24	9	13	19	26	52	19	43	39	330
7	Batangan	17	22	15	15	4	9	13	17	32	13	26	24	207
8	Juwana	6	9	4	4	2	2	4	6	11	4	9	9	71
9	Jakenan	30	41	28	26	9	15	24	30	60	24	50	45	382
10	Pati	22	28	19	19	6	11	15	22	41	15	35	32	266
11	Gabus	22	30	22	19	6	11	17	22	43	17	37	32	279
12	Margorejo	13	17	13	11	4	6	11	13	26	11	22	19	166
13	Gembong	19	26	17	15	6	9	13	19	37	13	30	28	233
14	Tlogowungu	37	50	35	32	11	17	28	37	71	28	60	54	460
15	Wedarijaksa	54	73	50	47	17	26	41	54	104	41	86	80	674
16	Trangkil	53	73	49	47	17	26	41	54	104	41	86	79	670
17	Margoyoso	43	58	39	37	13	22	32	43	82	32	69	65	535
18	Gunungwungkal	6	9	6	4	2	2	4	6	13	4	11	9	78
19	Cluwak	2	2	2	2	-	-	2	2	3	2	2	2	22
20	Tayu	52	69	47	45	15	26	39	52	99	39	84	78	645
21	Dukuhseti	11	13	9	9	2	4	9	11	19	9	17	15	127
	Jumlah	498	669	455	431	149	242	378	499	959	378	803	735	6.195

PEKELITIAN  
PERDA / KEPITUSAN BUPATI

PENELITIAN KOORDINATIF			
TANGGAL	NAMA	JABATAN/BIKAS/KANTOR/BAGIAN	PAPAF
18/4-08	Ir. Pujowirnaning, MM	Distanak	[Signature]

BUPATI PATI  
[Signature]  
TASIMAN

JABATAN	PAKAF
WAKIL BUPATI	
SEKDA	[Signature]
ASISTEN EKSPANSI	[Signature]
KABAG HUKUM	[Signature]
KASUBAG PER UU AN	[Signature]
UNIT PELAKSANA	DISTANAK