

SALINAN



BUPATI PATI
PROVINSI JAWA TENGAH

PERATURAN BUPATI PATI
NOMOR 31 TAHUN 2019

TENTANG
RENCANA KERJA PEMERINTAH DAERAH
KABUPATEN PATI TAHUN 2020

DENGAN RAHMAT TUHAN YANG MAHA ESA

BUPATI PATI,

Menimbang : bahwa untuk melaksanakan ketentuan Pasal 26 ayat (2) Undang-Undang Nomor 25 Tahun 2004 tentang Sistem Perencanaan Pembangunan Nasional, dan Pasal 263 ayat (4) *jo.* Pasal 264 ayat (2) Undang-Undang Nomor 23 Tahun 2014 tentang Pemerintahan Daerah sebagaimana telah diubah beberapa kali terakhir dengan Undang-undang Nomor 9 Tahun 2015 tentang Perubahan Kedua Atas Undang-Undang Nomor 23 Tahun 2014 tentang Pemerintahan Daerah, perlu menetapkan Peraturan Bupati tentang Rencana Kerja Pemerintah Daerah Kabupaten Pati Tahun 2020;

Mengingat : 1. Undang-Undang Nomor 13 Tahun 1950 tentang Pembentukan Daerah-daerah Kabupaten dalam Lingkungan Provinsi Jawa Tengah;

2. Undang-Undang Nomor 17 Tahun 2003 tentang Keuangan Negara (Lembaran Negara Republik Indonesia Nomor 47, Tambahan Lembaran Negara Republik Indonesia Nomor 4286);

3. Undang-Undang Nomor 25 Tahun 2004 tentang Sistem Perencanaan Pembangunan Nasional (Lembaran Negara Republik Indonesia Tahun 2004 Nomor 104, Tambahan Lembaran Negara Republik Indonesia Nomor 4421);

4. Undang-Undang . . .

4. Undang-Undang Nomor 23 Tahun 2014 tentang Pemerintahan Daerah (Lembaran Negara Republik Indonesia Tahun 2014 Nomor 244, Tambahan Lembaran Negara Republik Indonesia Nomor 5587), sebagaimana telah beberapa kali diubah terakhir dengan Undang-Undang Nomor 9 Tahun 2015 tentang Perubahan Kedua Atas Undang-Undang Nomor 23 Tahun 2014 tentang Pemerintahan Daerah (Lembaran Negara Republik Indonesia Tahun 2015 Nomor 58, Tambahan Lembaran Negara Republik Indonesia Nomor 5679);
5. Undang-Undang Nomor 33 Tahun 2004 tentang Perimbangan Keuangan Antara Pemerintah Pusat dan Pemerintahan Daerah (Lembaran Negara Republik Indonesia Tahun 2004 Nomor 126, Tambahan Lembaran Negara Republik Indonesia Nomor 4438);
6. Undang-Undang Nomor 17 Tahun 2007 tentang Rencana Pembangunan Jangka Panjang Nasional Tahun 2005-2025 (Lembaran Negara Republik Indonesia Tahun 2007 Nomor 33, Tambahan Lembaran Negara Republik Indonesia Nomor 4700);
7. Undang-Undang Nomor 26 Tahun 2007 tentang Penataan Ruang (Lembaran Negara Republik Indonesia Tahun 2007 Nomor 68, Tambahan Lembaran Negara Republik Indonesia Nomor 4725);
8. Undang-Undang Nomor 12 Tahun 2011 tentang Pembentukan Peraturan Perundang-undangan (Lembaran Negara Republik Indonesia Tahun 2011 Nomor 82, Tambahan Lembaran Negara Republik Indonesia Nomor 5234);
9. Peraturan Pemerintah Nomor 55 Tahun 2005 tentang Dana Perimbangan (Lembaran Negara Republik Indonesia Tahun 2005 Nomor 137, Tambahan Lembaran Negara Republik Indonesia Nomor 4575);
10. Peraturan Pemerintah Nomor 39 Tahun 2006 tentang Tata Cara Pengendalian dan Evaluasi Pelaksanaan Rencana Pembangunan (Lembaran Negara Republik Indonesia Tahun 2006 Nomor 96, Tambahan Lembaran Negara Republik Indonesia Nomor 4663);
11. Peraturan . . .

11. Peraturan Pemerintah Nomor 18 Tahun 2016 tentang Perangkat Daerah (Lembaran Negara Republik Indonesia Tahun 2016 Nomor 114, Tambahan Lembaran Negara Republik Indonesia Nomor 5887);
12. Peraturan Pemerintah Nomor 13 Tahun 2019 tentang Laporan dan Evaluasi Penyelenggaraan Pemerintah Daerah (Lembaran Negara Republik Indonesia Tahun 2019 Nomor 52, Tambahan Lembaran Negara Republik Indonesia Nomor 6323);
13. Peraturan Pemerintah Nomor 12 Tahun 2019 tentang Pengelolaan Keuangan Daerah (Lembaran Negara Republik Indonesia Tahun 2019 Nomor 42, Tambahan Lembaran Negara Republik Indonesia Nomor 6322);
14. Peraturan Presiden Nomor 2 Tahun 2015 tentang Rencana Pembangunan Jangka Menengah Nasional Tahun 2015-2019;
15. Peraturan Menteri Dalam Negeri Nomor 80 Tahun 2015 tentang Pembentukan Produk Hukum Daerah sebagaimana telah diubah dengan Peraturan Menteri Dalam Negeri Nomor 120 Tahun 2018 tentang Perubahan Atas Peraturan Menteri Dalam Negeri Nomor 80 Tahun 2015 tentang Pembentukan Produk Hukum Daerah;
16. Peraturan Menteri Dalam Negeri Nomor 86 Tahun 2017 tentang tentang Tata Cara Perencanaan, Pengendalian dan Evaluasi Pembangunan Daerah, Tata Cara Evaluasi Rancangan Peraturan Daerah tentang Rencana Pembangunan Jangka Panjang Daerah dan Rencana Pembangunan Jangka Menengah Daerah, Serta Tata Cara Perubahan Rencana Pembangunan Jangka Panjang Daerah, Rencana Pembangunan Jangka Menengah Daerah, dan Rencana Kerja Pemerintah Daerah;
17. Peraturan Menteri Dalam Negeri Nomor 31 Tahun 2019 tentang Penyusunan Rencana Kerja Pemerintah Daerah Tahun 2020;

18. Peraturan . . .

18. Peraturan Daerah Kabupaten Pati Nomor 5 Tahun 2011 tentang Rencana Tata Ruang Wilayah Kabupaten Pati Tahun 2010-2030 (Lembaran Daerah Kabupaten Pati Tahun 2011 Nomor 5, Tambahan Lembaran Daerah Kabupaten Pati Nomor 56);
19. Peraturan Daerah Kabupaten Pati Nomor 8 Tahun 2011 tentang Rencana Pembangunan Jangka Panjang Daerah Kabupaten Pati Tahun 2005 – 2025 (Lembaran Daerah Kabupaten Pati Tahun 2011 Nomor 8, Tambahan Lembaran Daerah Kabupaten Pati Nomor 57);
20. Peraturan Daerah Kabupaten Pati Nomor 1 Tahun 2018 tentang Rencana Pembangunan Jangka Menengah Daerah Kabupaten Pati Tahun 2017-2022 (Lembaran Daerah Kabupaten Pati Tahun 2018 Nomor 1, Tambahan Lembaran Daerah Kabupaten Pati Nomor 114);
21. Peraturan Daerah Kabupaten Pati Nomor 12 Tahun 2016 tentang Urusan Pemerintahan Kabupaten Pati (Lembaran Daerah Kabupaten Pati Tahun 2016 Nomor 12, Tambahan Lembaran Daerah Kabupaten Pati Nomor 98);
22. Peraturan Daerah Kabupaten Pati Nomor 13 Tahun 2016 tentang Pembentukan dan Susunan Perangkat Daerah (Lembaran Daerah Kabupaten Pati Tahun 2016 Nomor 13, Tambahan Lembaran Daerah Kabupaten Pati Nomor 99);

MEMUTUSKAN:

Menetapkan : PERATURAN BUPATI TENTANG RENCANA KERJA PEMERINTAH DAERAH KABUPATEN PATI TAHUN 2020.

Pasal 1

Rencana Kerja Pemerintah Daerah Kabupaten Pati Tahun 2020, selanjutnya disebut RKPD Tahun 2020 adalah dokumen perencanaan pembangunan daerah Kabupaten Pati untuk periode 1 (satu) tahun anggaran yang dimulai pada tanggal 1 Januari 2020 dan berakhir pada tanggal 31 Desember 2020.

Pasal 2 . . .

Pasal 2

RKPD Tahun 2020 sebagaimana dimaksud dalam Pasal 1 menjadi pedoman untuk:

- a. Penyusunan Rencana Kerja Perangkat Daerah Tahun 2020 di Lingkungan Pemerintah Kabupaten Pati;
- b. Penyusunan Kebijakan Umum Anggaran Pendapatan dan Belanja Daerah (KU-APBD), Prioritas dan Plafon Anggaran Sementara (PPAS) Tahun Anggaran 2020 sebagai landasan penyusunan Rancangan Anggaran Pendapatan dan Belanja Daerah (RAPBD) Kabupaten Pati Tahun Anggaran 2020;

Pasal 3

RKPD Tahun 2020 sebagaimana dimaksud dalam Pasal 1 terdiri atas:

- a. Narasi RKPD Tahun 2020, sebagaimana tercantum dalam Lampiran I yang merupakan bagian tidak terpisahkan dari Peraturan Bupati ini.
- b. Rumusan Rencana program dan Kegiatan Perangkat Daerah di lingkungan Pemerintah Kabupaten Pati sebagaimana tercantum dalam Lampiran II yang merupakan bagian tidak terpisahkan dari Peraturan Bupati ini.
- c. Usulan Belanja Tidak Langsung (Belanja Hibah, Bantuan Sosial, Bantuan Keuangan kepada Provinsi/Kabupaten/Kota dan Pemerintah Desa, serta Belanja Tidak Terduga) Perangkat Daerah di lingkungan Pemerintah Kabupaten Pati Tahun Anggaran 2020, sebagaimana tercantum dalam Lampiran III yang merupakan bagian tidak terpisahkan dari Peraturan Bupati ini.

Pasal 4

Peraturan Bupati ini mulai berlaku pada tanggal diundangkan.

Agar . . .

Agar setiap orang mengetahuinya, memerintahkan pengundangan Peraturan Bupati ini dengan penempatannya dalam Berita Daerah Kabupaten Pati.

Ditetapkan di Pati
pada tanggal 29 Juni 2019

BUPATI PATI,

ttd.

HARYANTO

Diundangkan di Pati
pada tanggal 29 Juni 2019

SEKRETARIS DAERAH KABUPATEN PATI,

ttd.

SUHARYONO

BERITA DAERAH KABUPATEN PATI TAHUN 2019 NOMOR 32



LAMPIRAN I
PERATURAN BUPATI PATI
NOMOR 31 TAHUN 2019
TENTANG
RENCANA KERJA PEMERINTAH
DAERAH KABUPATEN PATI
TAHUN 2020

BAB I
PENDAHULUAN

1.1. Latar Belakang

Sesuai dengan Pasal 5 Undang-Undang Nomor 25 Tahun 2004 tentang Sistem Perencanaan Pembangunan Nasional (SPPN) disebutkan bahwa Rencana Kerja Pemerintah Daerah (RKPD) merupakan penjabaran dari Rencana Pembangunan Jangka Menengah Daerah (RPJMD) dan mengacu pada Rencana Kerja Pemerintah (RKP) memuat rancangan kerangka ekonomi daerah, prioritas pembangunan daerah, rencana kerja, dan pendanaannya, baik yang dilaksanakan langsung oleh pemerintah maupun yang ditempuh dengan mendorong partisipasi masyarakat. Dengan demikian bisa dikatakan bahwa RKPD merupakan satu kesatuan dalam sistem perencanaan pembangunan nasional. Dokumen perencanaan ini memuat gambaran kondisi umum Kabupaten Pati yang dilihat dari aspek geografi dan demografi, aspek kesejahteraan masyarakat, aspek pelayanan umum dan aspek daya saing daerah, evaluasi perencanaan pembangunan sampai dengan tahun 2018, kerangka ekonomi daerah dan kebijakan keuangan daerah, sasaran dan prioritas pembangunan daerah, rencana kerja dan pendanaan serta kinerja penyelenggaraan pemerintah daerah yang ditargetkan pada tahun 2020.

Sebagai amanat Pasal 75 Peraturan Menteri Dalam Negeri Nomor 86 Tahun 2017, penyusunan RKPD Kabupaten Pati Tahun 2020 berpedoman pada RPJMD Kabupaten Pati Tahun 2017-2022, RKPD Provinsi Jawa Tengah Tahun 2020, RKP Tahun 2020, program strategis nasional serta pedoman penyusunan RKPD. Penyusunan RKPD Kabupaten Pati Tahun 2020 menggunakan 5 (lima) pendekatan proses, yaitu pendekatan teknokratik, partisipatif, politik, atas-bawah (*top-down*) dan bawah-atas (*bottom-up*) serta berorientasi pada pendekatan substansi yaitu *holistik-tematik*, *integratif* dan *spasial*. Melalui kelima pendekatan tersebut, proses penyusunan RKPD telah diupayakan untuk melibatkan dan mengakomodasikan masukan dari seluruh pemangku kepentingan (*stakeholders*). Pelibatan *stakeholders* dimaksudkan untuk mendapatkan aspirasi dan menciptakan rasa memiliki. Dengan telah dilaluinya berbagai tahapan perencanaan yaitu mulai dari persiapan penyusunan RKPD, penyusunan rancangan awal RKPD, yang kemudian diselaraskan melalui pelaksanaan musrenbang, penyusunan rancangan akhir RKPD dan penetapan RKPD. Dengan pendekatan substansi diharapkan dokumen perencanaan yang disusun telah mempertimbangkan seluruh unsur yang saling berkaitan, dengan proses yang terpadu dari beberapa sektor dengan fokus yang jelas untuk mencapai tujuan pembangunan daerah dan juga

mempertimbangkan dimensi keruangan sehingga diharapkan dapat menghasilkan dokumen perencanaan yang baik.

RKPD Kabupaten Pati Tahun 2020 merupakan penjabaran tahun ketiga pelaksanaan RPJMD Kabupaten Pati Tahun 2017-2022. Pada tahun ketiga pelaksanaan RPJMD Kabupaten Pati Tahun 2017-2022 ini mempunyai tema pembangunan “**Jejaring Berdaya saing**” dengan fokusnya pada perluasan pasar pemasaran berbasis Teknologi Informasi Komunikasi dengan memperhatikan pelestarian lingkungan. Perlu juga difokuskan kerjasama asosiasi bisnis, dan event-event nasional / internasional dapat diselenggarakan di Kabupaten Pati supaya memberi dampak pada aliran dana masuk (*Capital inflow*) dan mitra pasar.

Penyusunan RKPD Kabupaten Pati Tahun 2020 diarahkan juga pada dukungan pembangunan daerah terhadap prioritas dan target pembangunan nasional dalam Rencana Kerja Pemerintah dan target serta prioritas pembangunan Provinsi Jawa Tengah pada Rencana Kerja Pemerintah Daerah Provinsi Jawa Tengah. Pada tataran regional, pembangunan di Kabupaten Pati diharapkan dapat menjadi daya pengungkit proses pembangunan di kawasan Provinsi Jawa Tengah dimana Kabupaten Pati masuk dalam pengembangan pembangunan kawasan tersebut yaitu pengembangan kawasan wanarakti (juwana, jepara, kodus, pati) karena dalam penyusunannya juga mengacu pada RKPD Provinsi Jawa Tengah Tahun 2020 dan memperhatikan dokumen perencanaan daerah kabupaten sekitar. Hal ini dilakukan untuk mendukung koordinasi antar pelaku pembangunan dan harus selaras dan sinergi antar daerah, antarwaktu, antar ruang, dan antarfungsi pemerintah, serta menjamin keterkaitan dan konsistensi antara perencanaan, penganggaran, pelaksanaan, pengawasan, dan evaluasi.

RKPD Kabupaten Pati Tahun 2020 digunakan sebagai pedoman dalam penyusunan Kebijakan Umum Anggaran (KUA) dan Prioritas dan Plafon Anggaran Sementara (PPAS) Kabupaten Pati Tahun 2020 yang akan dipakai sebagai landasan penyusunan Rancangan APBD Kabupaten Pati Tahun 2020. Selanjutnya RKPD Kabupaten Pati Tahun 2020 juga akan dijadikan acuan dalam penyusunan Rencana Kerja (Renja) Perangkat Daerah Tahun 2020. Dengan demikian setiap program dan kegiatan yang ada dalam RKPD Kabupaten Pati Tahun 2020 akan ditindaklanjuti dalam Renja Perangkat Daerah Tahun 2020.

1.2. Dasar Hukum Penyusunan

RKPD Kabupaten Pati Tahun 2020 berpedoman pada Undang-Undang Nomor 25 Tahun 2004 tentang Sistem Perencanaan Pembangunan Nasional. Secara teknis penyusunan RKPD Kabupaten Pati Tahun 2020 berpedoman pada Peraturan Menteri Dalam Negeri Nomor 86 Tahun 2017 tentang Tata Cara Perencanaan, Pengendalian dan Evaluasi Pembangunan Daerah, Tata Cara Evaluasi Rancangan Peraturan Daerah Tentang Rencana Pembangunan Jangka Panjang Daerah dan Rencana Pembangunan Jangka Menengah Daerah Serta Tata Cara Perubahan Rencana Pembangunan Jangka Panjang Daerah, Rencana Pembangunan

Jangka Menengah Daerah dan Rencana Kerja Pemerintah Daerah. Secara rinci dasar hukum penyusunan RKPD Kabupaten Pati Tahun 2020 adalah sebagai berikut:

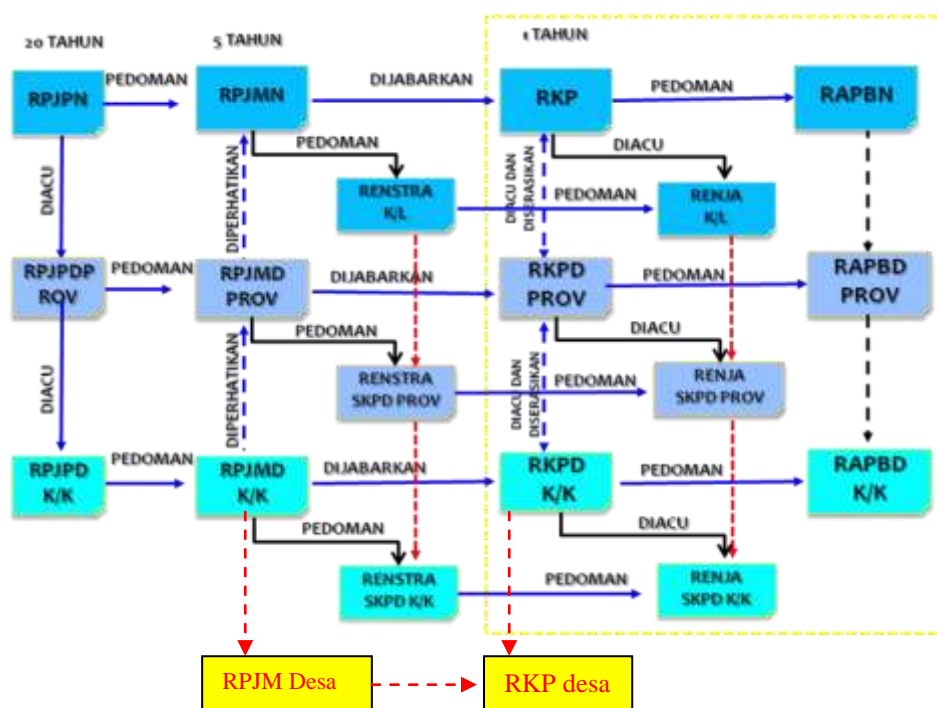
1. Undang-Undang Nomor 13 Tahun 1950 tentang Pembentukan Daerah-
Daerah Kabupaten Dalam Lingkungan Provinsi Jawa Tengah;
2. Undang-Undang Nomor 17 Tahun 2003 tentang Keuangan Negara;
3. Undang-Undang Nomor 1 Tahun 2004 tentang Perbendaharaan
Negara;
4. Undang-Undang Nomor 25 Tahun 2004 tentang Sistem Perencanaan
Pembangunan Nasional;
5. Undang-Undang Nomor 33 Tahun 2004 tentang Perimbangan
Keuangan Antara Pemerintah Pusat dan Pemerintahan Daerah;
6. Undang-Undang Nomor 17 Tahun 2007 tentang Rencana
Pembangunan Jangka Panjang Nasional Tahun 2005-2025;
7. Undang-Undang Nomor 26 Tahun 2007 tentang Penataan Ruang;
8. Undang-Undang Nomor 12 Tahun 2011 tentang Pembentukan
Peraturan Perundang-undangan;
9. Undang-Undang Nomor 6 Tahun 2014 tentang Desa;
10. Undang-Undang Nomor 23 Tahun 2014 tentang Pemerintahan Daerah
sebagaimana telah diubah beberapa kali terakhir dengan Undang-
undang Nomor 9 Tahun 2015 tentang Perubahan kedua Atas Undang-
Undang Nomor 23 Tahun 2014 tentang Pemerintahan Daerah;
11. Peraturan Pemerintah Nomor 54 Tahun 2005 tentang Pinjaman
Daerah;
12. Peraturan Pemerintah Nomor 55 Tahun 2005 tentang Dana
Perimbangan;
13. Peraturan Pemerintah Nomor 56 Tahun 2005 tentang Sistem Informasi
Keuangan Daerah;
14. Peraturan Pemerintah Nomor 8 Tahun 2006 tentang Laporan
Keuangan dan Kinerja Instansi Pemerintah;
15. Peraturan Pemerintah Nomor 3 Tahun 2007 tentang Pedoman Laporan
Penyelenggaraan Pemerintahan Daerah Kepada Pemerintah, Laporan
Keterangan Pertanggungjawaban Kepala Daerah Kepada Dewan
Perwakilan Rakyat Daerah, dan informasi Laporan Penyelenggaraan
Pemerintahan Daerah Kepada Masyarakat;
16. Peraturan Pemerintah Nomor 6 Tahun 2008 tentang Pedoman Evaluasi
Penyelenggaraan Pemerintah Daerah;
17. Peraturan Pemerintah Nomor 8 Tahun 2008 tentang Tahapan, Tata
Cara Penyusunan Pengendalian dan Evaluasi Pelaksanaan Rencana
Pembangunan Daerah;
18. Peraturan Pemerintah Nomor 26 Tahun 2008 tentang Rencana Tata
Ruang Wilayah Nasional;
19. Peraturan Pemerintah Nomor 43 Tahun 2014 tentang Peraturan
Pelaksanaan Undang-Undang Nomor 6 Tahun 2014 tentang Desa
sebagaimana telah beberapa kali diubah terakhir dengan Peraturan
Pemerintah Nomor 11 Tahun 2019 tentang Perubahan Kedua Atas

- Peraturan Pemerintah Nomor 43 Tahun 2014 tentang Peraturan Pelaksanaan Undang-Undang Nomor 6 Tahun 2014 tentang Desa;
20. Peraturan Pemerintah Nomor 60 Tahun 2014 tentang Dana Desa yang bersumber dari Anggaran Pendapatan dan Belanja Negara sebagaimana telah beberapa kali diubah terakhir dengan Peraturan Pemerintah Nomor 8 Tahun 2016 tentang Perubahan Kedua atas Peraturan Pemerintah Nomor 60 Tahun 2014 tentang Dana Desa yang bersumber dari Anggaran Pendapatan dan Belanja Negara;
 21. Peraturan Pemerintah Nomor 18 Tahun 2016 tentang Perangkat Daerah;
 22. Peraturan Pemerintah Nomor 2 Tahun 2018 tentang Standar Pelayanan Minimal;
 23. Peraturan Pemerintah Nomor 17 Tahun 2018 tentang Kelurahan;
 24. Peraturan Presiden Nomor 2 Tahun 2015 tentang Rencana Pembangunan Jangka Menengah Nasional Tahun 2015-2019;
 25. Peraturan Menteri Dalam Negeri Nomor 13 Tahun 2006 tentang Pedoman Pengelolaan Keuangan Daerah, sebagaimana telah beberapa kali diubah terakhir dengan Peraturan Menteri Dalam Negeri Nomor 21 Tahun 2011 tentang Perubahan Kedua Atas Peraturan Menteri Dalam Negeri Nomor 13 Tahun 2006 tentang Pedoman Pengelolaan Keuangan Daerah;
 26. Peraturan Menteri Dalam Negeri Nomor 15 tahun 2008 tentang Pedoman Umum Pelaksanaan Pengarusutamaan Gender Di Daerah sebagaimana telah diubah dengan Peraturan Menteri Dalam Negeri Nomor 67 tahun 2011 tentang Perubahan atas Peraturan Menteri Dalam Negeri Nomor 15 tahun 2008 tentang Pedoman Umum Pelaksanaan Pengarusutamaan Gender Di Daerah;
 27. Peraturan Menteri Dalam Negeri Nomor 86 Tahun 2017 tentang Tata Cara Perencanaan, Pengendalian dan Evaluasi Pembangunan Daerah, Tata Cara Evaluasi Rancangan Peraturan Daerah Tentang Rencana Pembangunan Jangka Panjang Daerah dan Rencana Pembangunan Jangka Menengah Daerah Serta Tata Cara Perubahan Rencana Pembangunan Jangka Panjang Daerah, Rencana Pembangunan Jangka Menengah Daerah dan Rencana Kerja Pemerintah Daerah;
 28. Peraturan Menteri Dalam Negeri Nomor 98 tahun 2018 tentang Sistem Informasi Pembangunan Daerah;
 29. Peraturan Menteri Dalam Negeri Nomor 31 tahun 2019 tentang Pedoman penyusunan Rencana Kerja Pemerintah Daerah Tahun 2020;
 30. Peraturan Daerah Provinsi Jawa Tengah Nomor 3 tahun 2008 tentang Rencana Pembangunan Jangka Panjang Daerah Provinsi Jateng tahun 2005-2025;
 31. Peraturan Daerah Provinsi Jawa Tengah Nomor 6 tahun 2010 tentang Rencana Tata Ruang Wilayah Provinsi Jateng tahun 2009-2029;
 32. Peraturan Daerah Provinsi Jawa Tengah Nomor 5 tahun 2019 tentang Rencana Pembangunan Jangka Menengah Daerah Provinsi Jateng tahun 2018-2023;

33. Peraturan Daerah Kabupaten Pati Nomor 5 Tahun 2011 tentang Rencana Tata Ruang Wilayah Kabupaten Pati Tahun 2010-2030;
34. Peraturan Daerah Kabupaten Pati Nomor 8 Tahun 2011 tentang Rencana Pembangunan Jangka Panjang Daerah Kabupaten Pati Tahun 2005 – 2025;
35. Peraturan Daerah Kabupaten Pati Nomor 2 Tahun 2014 tentang Perencanaan Pembangunan Daerah;
36. Peraturan Daerah Kabupaten Pati Nomor 1 Tahun 2018 tentang Rencana Pembangunan Jangka Menengah Daerah Kabupaten Pati Tahun 2017-2022;
37. Peraturan Bupati Pati Nomor 14 Tahun 2017 tentang Sistem Informasi Perencanaan Pembangunan Daerah Berbasis Elektronik;
38. Peraturan Bupati Pati Nomor 111 Tahun 2017 tentang Pedoman Pelaksanaan Musyawarah Perencanaan Pembangunan Daerah Tahunan.

1.3. Hubungan Antar Dokumen

Dalam penyusunan dokumen RKPD Kabupaten Pati Tahun 2020 berpedoman pada sejumlah dokumen perencanaan yang ada di tingkat nasional maupun daerah juga dirujuk pada penyusunan dokumen perencanaan pembangunan level pemerintahan desa. Hubungan keterkaitan antar dokumen perencanaan pembangunan tersebut dapat dilihat pada gambar berikut :



Gambar 1.1
Hubungan Sinkronisasi Dokumen Perencanaan Pembangunan

1) Hubungan RKPD dengan RKP (Peraturan Presiden Nomor ... Tahun 2020 tentang Rencana Kerja Pemerintah (RKP) Tahun 2020)

RKP Tahun 2020 menjadi masukan dalam penyusunan RKPD Kabupaten Pati Tahun 2020 karena memuat isu strategis dan arah kebijakan dan prioritas pembangunan nasional yang selanjutnya akan dijadikan acuan dan diserasikan dengan prioritas pembangunan daerah Kabupaten Pati. Penyusunan RKPD Kabupaten Pati Tahun 2020 merupakan upaya menjaga kesinambungan pembangunan terencana dan sistematis yang akan dilakukan oleh Pemerintah Pusat dengan memanfaatkan berbagai sumber daya yang tersedia secara optimal, efisien, efektif, transparan dan akuntabel untuk mewujudkan visi misi Bupati Pati, melalui sistem aplikasi Krisna SELARAS yang dibangun Pemerintah Pusat, Pemerintah Kabupaten Pati mengusulkan prioritas pembangunan daerah yang menjadi kewenangan pusat diselaraskan dengan prioritas nasional, dengan aplikasi Krisna-DAK, pemerintah Kabupaten Pati juga mengusulkan prioritas-prioritas kewenangan daerah yang mendukung prioritas nasional.

2) Hubungan RKPD dengan RKPD Provinsi (Peraturan Gubernur Jawa Tengah Nomor ... Tahun 2019 tentang Rencana Kerja Pemerintah Daerah (RKPD) Provinsi Jawa Tengah Tahun 2020)

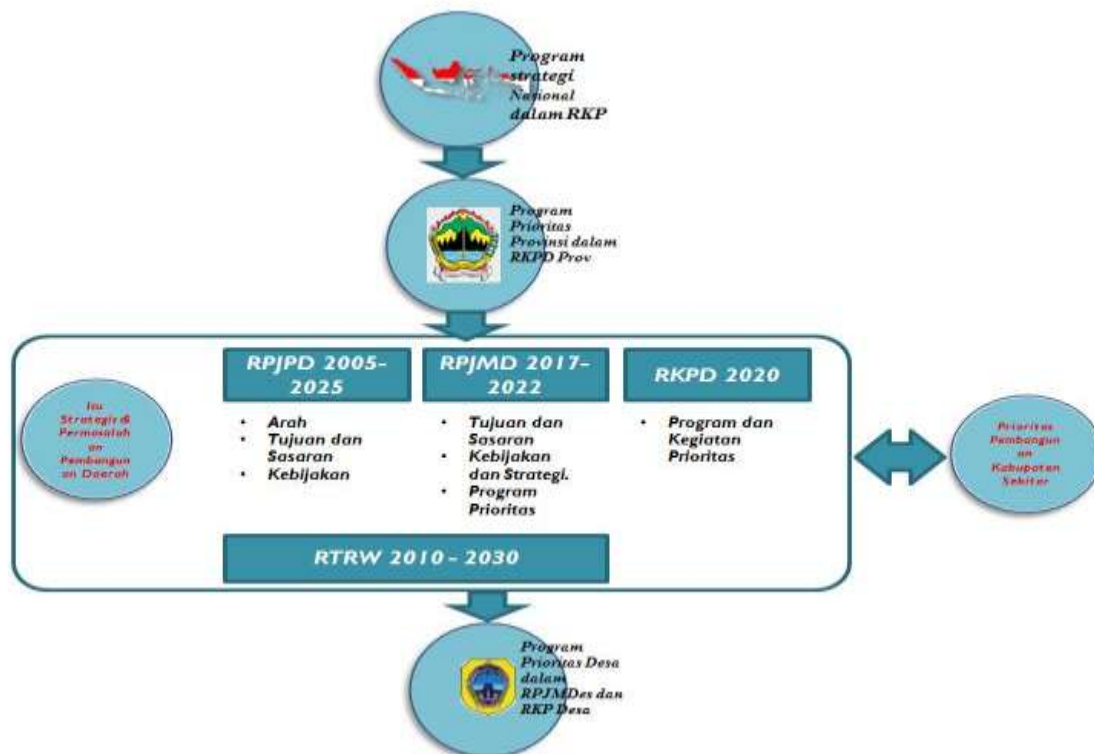
RKPD Provinsi Jawa Tengah Tahun 2020 menjadi acuan dalam menyusun RKPD Kabupaten Pati Tahun 2020. Hal ini karena isu-isu strategis dan program prioritas pembangunan di Jawa Tengah, termasuk rencana pembangunan kewilayahan yang didalamnya termasuk pengembangan kewilayahan Wanarakuti (Juwana, Jepara, Kudus, Pati) dijadikan salah satu acuan penentuan isu strategis dan prioritas pembangunan daerah yang dituangkan dalam RKPD Kabupaten Pati Tahun 2020, yang juga akan diselaraskan dengan tema pembangunan dalam penjabaran tahun ketiga RPJMD Kabupaten Pati Tahun 2017-2022 yaitu “Jejaring Berdaya Saing” dengan Pengembangan Daya Saing Daerah didukung kemandirian Masyarakat Berbasis Keunggulan Lokal dan Teknologi Informasi Komunikasi dengan memperhatikan Kelestarian Lingkungan.

3) Hubungan RKPD dengan RPJMD (Peraturan Daerah Kabupaten Pati Nomor 1 Tahun 2018 tentang Rencana Pembangunan Jangka Menengah Daerah (RPJMD) Kabupaten Pati Tahun 2017-2022)

RPJMD dijabarkan ke dalam RKPD sebagai suatu dokumen perencanaan tahunan. RKPD Tahun 2020 merupakan penjabaran tahun ketiga RPJMD Kabupten Pati Tahun 2017-2022. Program prioritas pembangunan daerah tahun 2020 merupakan program-program yang berkelanjutan dari RPJMD dijabarkan pada RKPD tahun yang direncanakan disesuaikan dengan isu-isu strategis yang dirumuskan dari permasalahan-permasalahan pembangunan daerah tahun rencana. Dengan demikian, RPKD Tahun 2020 yang disusun merupakan implementasi dari target-target tahunan yang tercantum

dalam RPJMD yang dilakukan dengan program dan kegiatan untuk mengatasi permasalahan pembangunan daerah tahun rencana guna mewujudkan visi “Mewujudkan Peningkatan Kesejahteraan Masyarakat dan Pelayanan Publik” sesuai RPJMD Kabupaten Pati Tahun 2017-2022.

Hubungan antar dokumen sebagaimana tersebut diatas, juga dapat digambarkan pada bagan sebagai berikut ini:



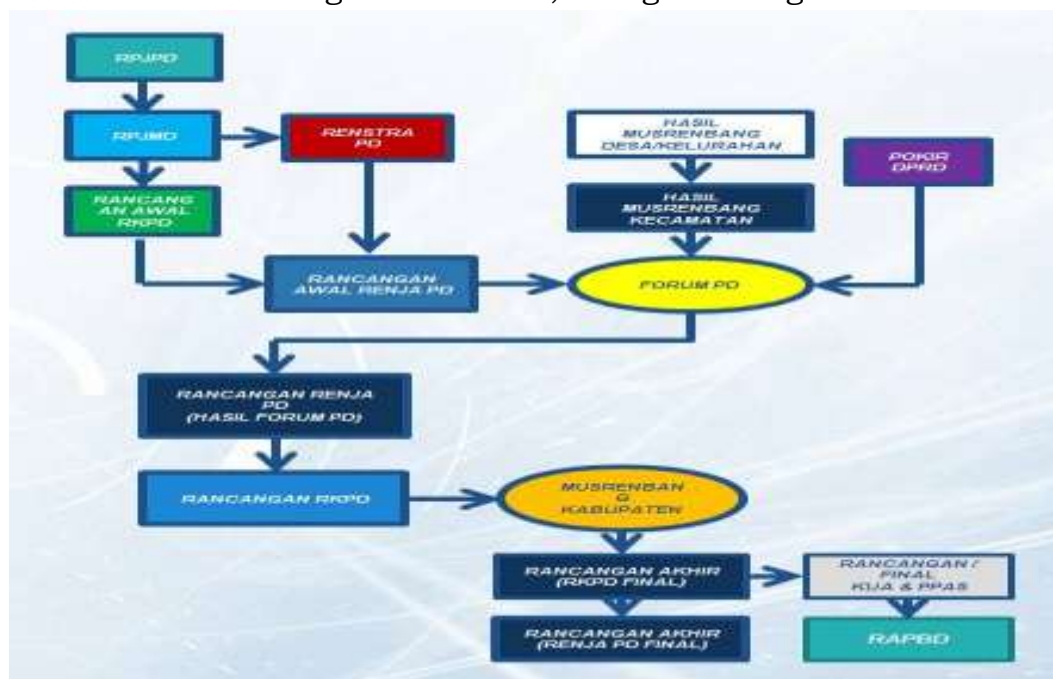
Gambar 1.2

Sinergitas Hubungan RKPD Kab.Pati tahun 2020, dengan Program Prioritas Nasional, Provinsi Jawa Tengah, Prioritas Kabupaten tetangga dan Program Prioritas Desa

4) Hubungan RKPD dengan Renja Perangkat Daerah.

Prioritas pembangunan daerah yang dirumuskan dalam RKPD Tahun 2020 selain merupakan penjabaran dari RPJMD 2017-2022 juga berasal dari identifikasi permasalahan-permasalahan pembangunan sektoral tahun rencana yang menjadi kewenangan Perangkat Daerah sesuai tupoksinya kemudian dirumuskan dalam isu-isu strategis pembangunan daerah tahun 2020, Perangkat Daerah menyusun Rancangan Renja Perangkat Daerah berpedoman pada Renstra Perangkat Daerah dan Rancangan Awal RKPD Tahun 2020 yang disinkronkan dengan proses *boottom up* melalui musrebang RKPD ditingkat kecamatan dan diselaraskan juga dengan pokok-pokok pikiran DPRD hasil reses/dengar pendapat selanjutnya diselaraskan dalam Forum Perangkat Daerah, Rancangan Renja Perangkat Daerah yang telah disempurnakan kemudian disampaikan kepada Bappeda untuk diverifikasi dan dikompilasi menjadi Rancangan RKPD Tahun 2020 yang kemudian disepakati melalui proses musrenbang RKPD

Kabupaten menjadi RKPD yang ditetapkan menjadi Peraturan Bupati, RKPD yang telah ditetapkan dengan Peraturan Bupati akan dipedomani oleh Perangkat Daerah menjadi Rencana Kerja Perangkat Daerah tahun 2020. Bagan hubungan antara RKPD dan Renja Perangkat Daerah tersebut tertuang dalam Peraturan Bupati Pati tentang Sistem Informasi Perencanaan Pembangunan Daerah, sebagaimana gambar berikut :



Gambar 1.3

Bagan Alur Penyusunan RKPD dan Renja PD berdasarkan Peraturan Bupati Pati Nomor 14 Tahun 2017

Dalam Sistem Informasi Perencanaan Pembangunan yang ditetapkan dengan Peraturan Bupati tersebut disamping merencanakan program kegiatan prioritas dalam RKPD dan Renja Perangkat Daerah, juga direncanakan proses usulan Belanja Tidak Langsung (Hibah/bansos/bantuan keuangan) yang mendukung prioritas pembangunan daerah baik yang diusulkan mulai dari desa melalui Daftar Usulan RKP Desa yang dibahas dalam musrenbang kecamatan juga dari usulan pokir DPRD melalui reses/penjaringan aspirasi masyarakat, kemudian diverifikasi oleh Perangkat Daerah untuk diberikan rekomendasi dan pertimbangan Tim Anggaran Pemerintah untuk dapat disetujui dalam dokumen Kebijakan Umum APBD dan Prioritas dan Plafon Anggaran Sementara untuk dibahas dan disepakati dengan DPRD sebagai pembahasan awal RAPBD Kabupaten Pati.

1.4. Maksud dan Tujuan

Maksud dan tujuan penyusunan RKPD Kabupaten Pati Tahun 2020 adalah:

1.4.1. Maksud

Maksud disusunnya RKPD Kabupaten Pati Tahun 2020 ini adalah :

1. Menjabarkan program pembangunan tahun ketiga pelaksanaan RPJMD Kabupaten Pati Tahun 2017-2022.

2. Menentukan arah kebijakan pembangunan daerah tahun 2020.
3. Mewujudkan rencana program dan kegiatan prioritas pembangunan daerah tahun 2020.

1.4.2. Tujuan

Tujuan penyusunan RKPD Kabupaten Pati Tahun 2020 adalah :

1. Sebagai landasan dan pedoman kebijakan operasional bagi Organisasi Perangkat Daerah (OPD) Kabupaten Pati dalam penyusunan Renja Perangkat Daerah sesuai dengan tugas pokok dan fungsi masing-masing.
2. Sebagai pedoman penyusunan Kebijakan Umum APBD (KUA) serta Prioritas dan Plafon Anggaran Sementara (PPAS) Tahun Anggaran 2020 sebagai dasar penyusunan RAPBD Kabupaten Pati Tahun 2020.

1.5. Sistematika Dokumen RKPD

RKPD Kabupaten Pati Tahun 2020 disusun dengan sistematika sebagai berikut :

- BAB I : **PENDAHULUAN**
Memuat Latar Belakang, Dasar Hukum Penyusunan, Hubungan Antar Dokumen, Maksud dan Tujuan, serta Sistematika Dokumen RKPD.
- BAB II : **GAMBARAN UMUM KONDISI DAERAH**
Memuat Gambaran Umum Kondisi Daerah, Evaluasi Pelaksanaan Program dan Kegiatan RKPD sampai Tahun Berjalan dan Realisasi RPJMD, serta Permasalahan Pembangunan Daerah.
- BAB III : **RANCANGAN KERANGKA EKONOMI DAERAH DAN KEBIJAKAN KEUANGAN DAERAH**
Memuat Arah Kebijakan Ekonomi Daerah, Arah Kebijakan Keuangan Daerah.
- BAB IV : **SASARAN DAN PRIORITAS PEMBANGUNAN DAERAH**
Mengemukakan secara eksplisit perumusan prioritas dan sasaran pembangunan daerah berdasarkan hasil analisis terhadap hasil evaluasi pelaksanaan RKPD tahun lalu dan capaian kinerja yang direncanakan dalam RPJMD, identifikasi isu strategis dan masalah mendesak ditingkat daerah dan nasional, rancangan kerangka ekonomi daerah beserta kerangka pendanaan
- BAB V : **RENCANA KERJA DAN PENDANAAN DAERAH**
Mengemukakan secara ekplisit rencana program dan kegiatan prioritas daerah yang disusun berdasarkan evaluasi pembangunan tahunan, kedudukan tahun rencana (RKPD) dan capaian kinerja yang direncanakan dalam RPJMD. Diuraikan menurut urusan sesuai OPD

BAB VI : **KINERJA PENYELENGGARAAN PEMERINTAHAN DAERAH**

Memuat penetapan indikator kinerja penyelenggaraan pemerintahan daerah bertujuan untuk memberi panduan dalam pencapaian kinerja tahunan yang ditetapkan menjadi Indikator Kinerja Utama (IKU) maupun Indikator Kinerja Kunci (IKK) pada akhir tahun perencanaan.

BAB VII : **PENUTUP**

BAB II GAMBARAN UMUM KONDISI DAERAH

2.1 Kondisi Umum Kondisi Daerah

2.1.1 Aspek Geografi dan Demografi

a. Karakteristik Lokasi dan Wilayah

Kabupaten Pati secara administratif terletak di Provinsi Jawa Tengah bagian Timur Laut. Kota Pati, Juwana, dan Tayu dalam perencanaan pengembangan wilayah (struktur ruang) Provinsi Jawa Tengah ditetapkan sebagai daerah Pusat Kegiatan Lokal (PKL). Sedangkan untuk rencana pola ruang Provinsi Jawa Tengah, wilayah Kabupaten Pati merupakan salah satu kawasan lindung geologi berupa Kawasan Bentang Alam Karst Sukolilo meliputi sebagian wilayah Kecamatan Sukolilo, Kayen, dan Tambakromo. Untuk kawasan budidaya, wilayah Kabupaten Pati diarahkan untuk pengembangan hutan produksi terbatas, hutan produksi tetap, hutan rakyat, serta lahan pertanian pangan berkelanjutan.



Sumber: Dokumen RTRW Kab. Pati 2010-2030.

Gambar II.1
Peta Kedudukan Kabupaten Pati dalam Kancah Regional
Provinsi Jawa Tengah

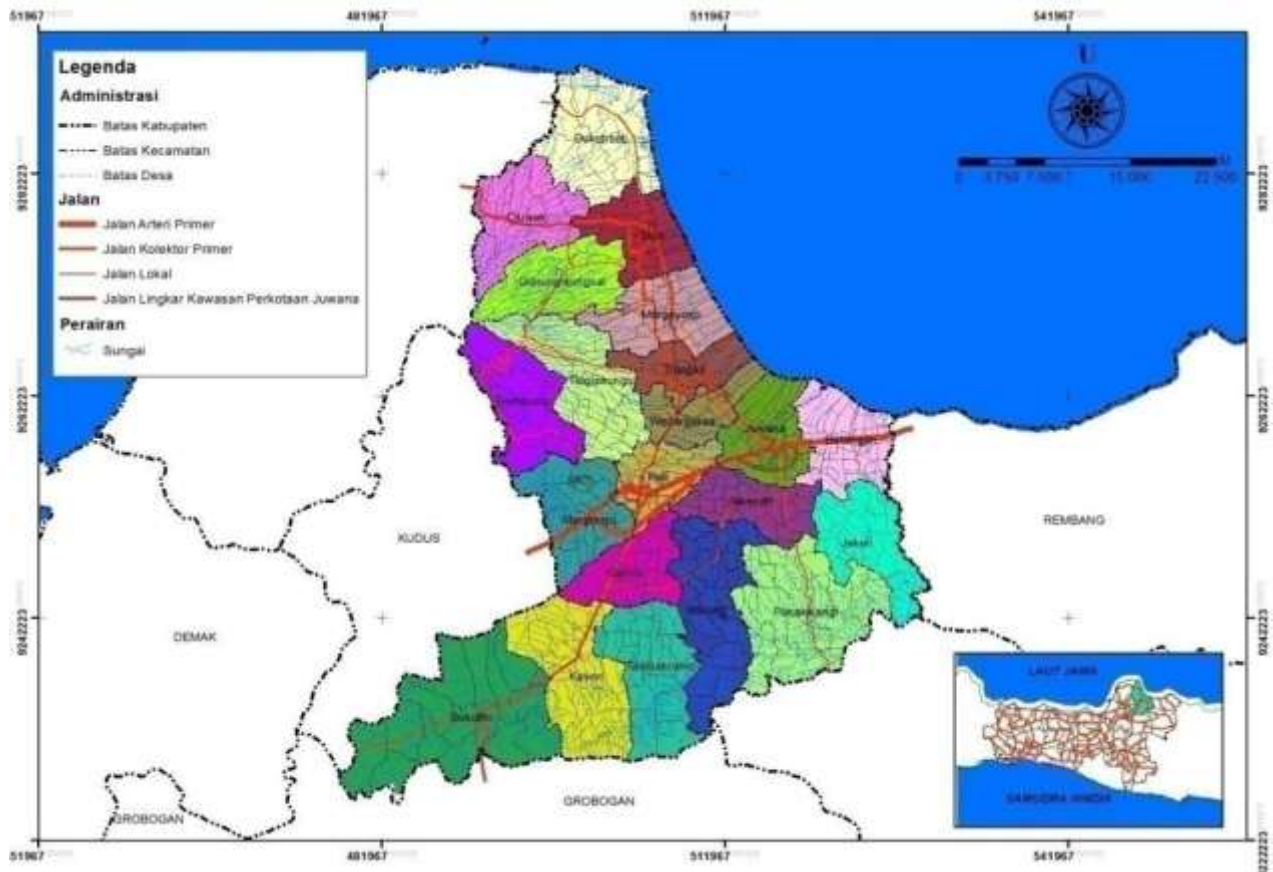
1) Luas dan Batas Wilayah Administrasi.

Kabupaten Pati memiliki luas wilayah 150.368 Ha (1.503,68 km²) dengan batas wilayah administratif sebagai berikut:

- Sebelah Utara berbatasan dengan Laut Jawa;
- Sebelah Timur berbatasan dengan Kabupaten Rembang;

- c) Sebelah Selatan berbatasan dengan Kabupaten Grobogan dan Blora;
- d) Sebelah Barat berbatasan dengan Kabupaten Kudus dan Jepara.

Secara administratif terbagi atas 21 kecamatan sebagaimana digambarkan dalam peta berikut ini:



Sumber: Dokumen RTRW Kab. Pati 2010-2030.

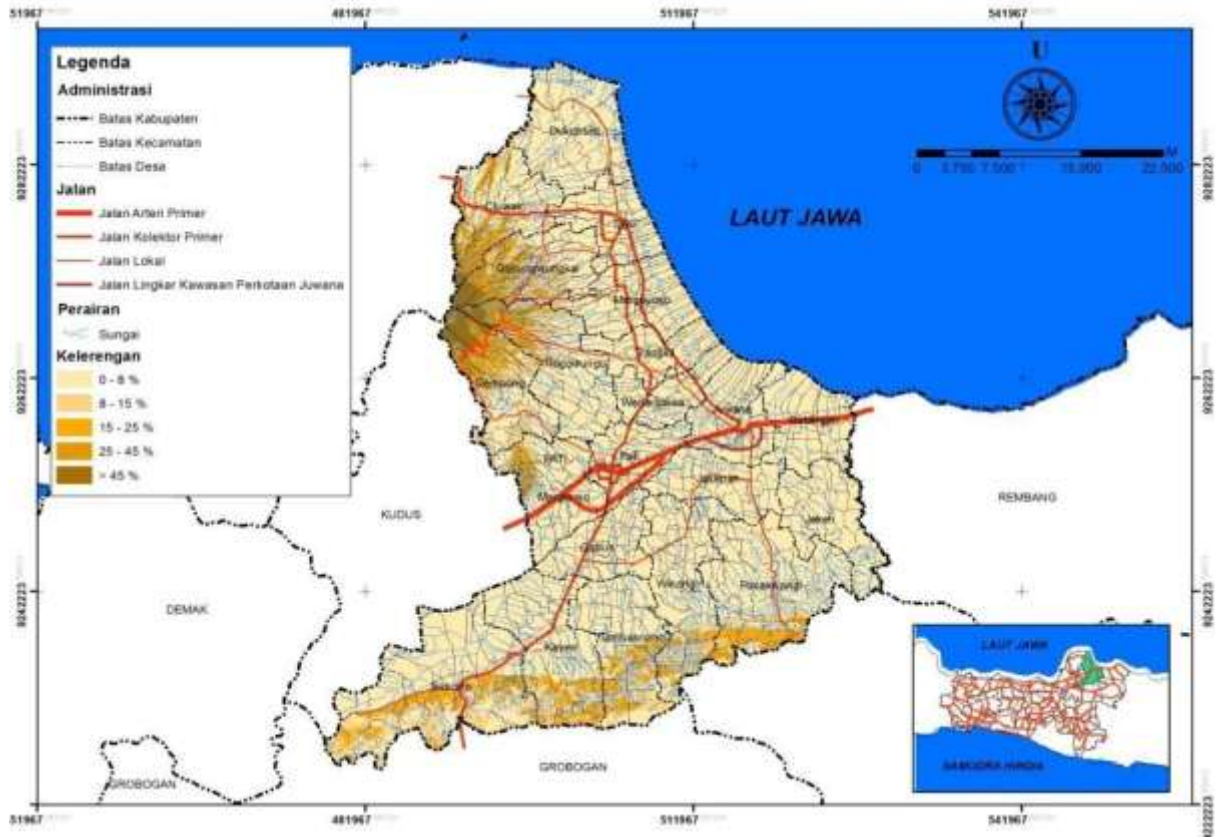
Gambar II.2 Peta Administrasi Wilayah Kecamatan Kabupaten Pati

2) Letak dan Kondisi Geografis

Secara astronomis, Kabupaten Pati terletak antara 6°25'-7°00' Lintang Selatan dan antara 100°50'-111°15' Bujur Timur. Gambaran kekhasan posisi Kabupaten Pati yang berpotensi memberikan keuntungan komparatif yaitu posisi strategis di Jalur Pantura yang menghubungkan kota-kota besar di Pulau Jawa. Selain itu, Kabupaten Pati juga memiliki garis pantai yang cukup panjang, kurang lebih 60 km, sehingga potensial untuk pengembangan perikanan tangkap.

3) Topografi

Secara topografi wilayah Kabupaten Pati terdiri dari tiga relief daratan yaitu: lereng Gunung Muria, membentang sebelah barat bagian utara; daratan rendah, membujur di tengah sampai utara; serta pegunungan kapur yang membujur di sebelah selatan. Kabupaten Pati memiliki variasi ketinggian antara 2-624 mdpl, daerah terendah adalah Kecamatan Gabus antara 2-8 mdpl, sedangkan daerah tertinggi adalah Kecamatan Tlogowungu antara 38-624 mdpl yang merupakan wilayah lereng Gunung Muria.



Sumber: Dokumen RTRW Kab. Pati 2010-2030.

Gambar II.3
Peta Topografi Kabupaten Pati

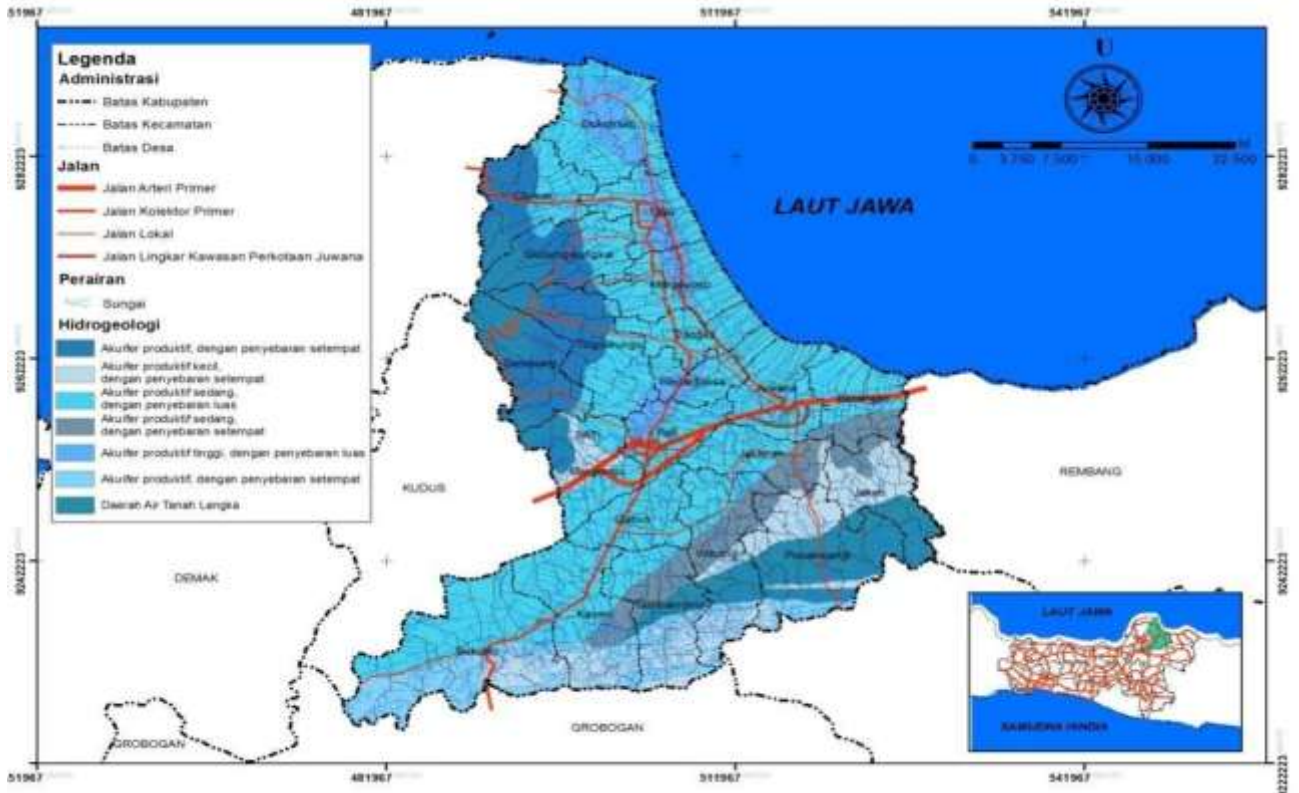
Wilayah Kabupaten Pati didominasi oleh daerah dataran rendah dengan kemiringan antara 0-5^o yang berada di wilayah Kecamatan Tayu, Wedarijaksa, Jaken, Kayen, Pucakwangi, Tambakromo, Sukolilo, Dukuhseti, Trangkil, Pati, Juwana, Batangan, Margorejo, Gabus, Winong, Margoyoso dan Jakenan.

4) Geologi

Kondisi geologi Kabupaten Pati ditandai dengan adanya wilayah perbukitan dan dataran rendah. Daerah perbukitan secara geologi disusun oleh batuan sedimen klasik, sedimen gunung api dan intrusi batuan andesit. Sedangkan untuk daerah dataran rendah berupa alluvium yang terdiri dari kerakal, kerikil, pasir lanau dan lempung.

5) Hidrologi

Ketersediaan sumber air di Kabupaten Pati cukup besar didukung keberadaan sungai yang tersebar di seluruh wilayah. Sungai di Kabupaten Pati pada umumnya berfungsi dalam pengairan atau irigasi. Namun demikian, pada musim kemarau kebanyakan dari sungai-sungai yang ada mengalami kekeringan. Sedangkan pada musim penghujan, beberapa sungai justru meluap.



Sumber: Dokumen RTRW Kab. Pati 2010-2030.

Gambar II. 4
Peta Hidrogeologi Kabupaten Pati

Aquifer produktif tersebar di sebagian besar Kecamatan Gembong, Tlogowungu, dan Gunungwungkal serta sebagian kecil Kecamatan Cluwak. Adapun aquifer produktif tinggi yang sudah dimanfaatkan tersebar di sebagian Kecamatan Pati, Wedarijaksa, Margoyoso, dan Dukuhseti.

6) Klimatologi

Temperatur tertinggi di Kabupaten Pati adalah 34°C dan terendah 23°C. Berdasarkan data iklim diketahui rata-rata curah hujan bulanan di Kabupaten Pati berkisar 283,92 mm. Rata-rata curah hujan (mm) dapat dilihat pada tabel berikut.

Tabel II.1
Rata-Rata Curah Hujan Perbulan (mm) Kabupaten Pati
Tahun 2013-2017

No.	Bulan	Tahun				
		2014	2015	2016	2017	2018
1	Januari	883	437	76,06	376,79	n.a.
2	Februari	208	318	175,66	368,63	n.a.
3	Maret	151	304	106,42	263,05	n.a.
4	April	146	339	119,93	183,68	n.a.
5	Mei	96	281	67,23	116,37	n.a.
6	Juni	118	195	75,13	119,79	n.a.
7	Juli	168	111	49,97	34,68	n.a.
8	Agustus	43	446	22,97	7,89	n.a.
9	September	11	113	55,23	40,05	n.a.
10	Oktober	16	68	158,97	191,95	n.a.
11	Nopember	155	194	121,27	237,84	n.a.
12	Desember	435	601	141,45	264,84	n.a.

Sumber: Kabupaten Pati dalam Angka, 2018

7) Penggunaan Lahan

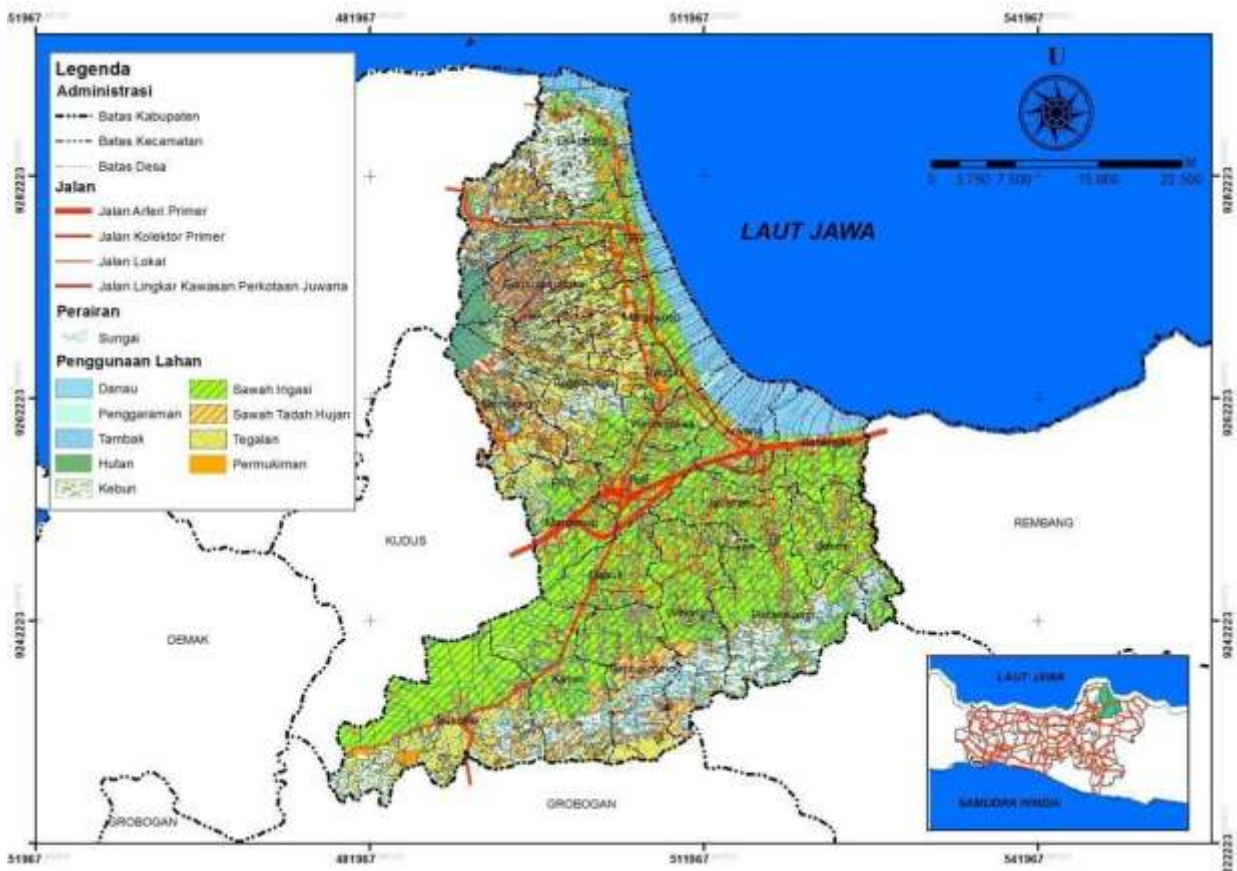
Lahan di Kabupaten Pati digunakan sebagai kawasan budidaya dan kawasan lindung.

a) Kawasan Budidaya

Penggunaan lahan untuk kawasan budidaya di Kabupaten Pati dapat dikategorikan menjadi: peruntukan permukiman, pertanian, perkebunan, dan perikanan. Peruntukan permukiman tersebar di seluruh kecamatan dengan konsentrasi tertinggi terdapat di Kecamatan Pati dan Juwana. Peruntukan pertanian untuk persawahan irigasi tersebar di daerah dataran rendah, sedangkan untuk persawahan tadah hujan terdapat di sebagian Kecamatan Tambakromo dan Cluwak, serta tegalan terdapat di sebagian Kecamatan Tlogowungu, Gembong, Margorejo, Trangkil, Margoyoso, dan Gunungwungkal. Peruntukan perkebunan tersebar di sepanjang kawasan Pegunungan Kendeng dan sebagian Kecamatan Dukuhseti. Peruntukan perikanan budidaya tersebar di sepanjang wilayah pantai.

b) Kawasan Lindung

Peruntukan kawasan lindung meliputi kawasan hutan lindung di lereng Gunung Muria yang terdapat di sebagian Kecamatan Tlogowungu, Cluwak, Gembong, dan Gunungwungkal. Kawasan tersebut juga berfungsi sebagai kawasan resapan air yang melindungi kawasan di bawahnya. Kawasan lindung lainnya adalah Kawasan Bentang Alam Karst Sukolilo yang terdapat di sebagian Kecamatan Sukolilo, Kayen dan Tambakromo. Kawasan perlindungan setempat meliputi: sempadan pantai di sepanjang kawasan pantai; sempadan sungai di sepanjang sungai yang terdapat di seluruh wilayah Kabupaten Pati; sempadan waduk di sekitar Waduk Gunungrowo dan Seloromo di Kecamatan Gembong; dan sempadan mata air di sekitar mata air di seluruh wilayah Kabupaten Pati. Gambaran penggunaan lahan di Kabupaten Pati ditampilkan pada peta berikut:



Sumber: Dokumen RTRW Kab. Pati 2010-2030.

Gambar II.5
Peta Penggunaan Lahan Kabupaten Pati

b. Potensi Pengembangan Wilayah

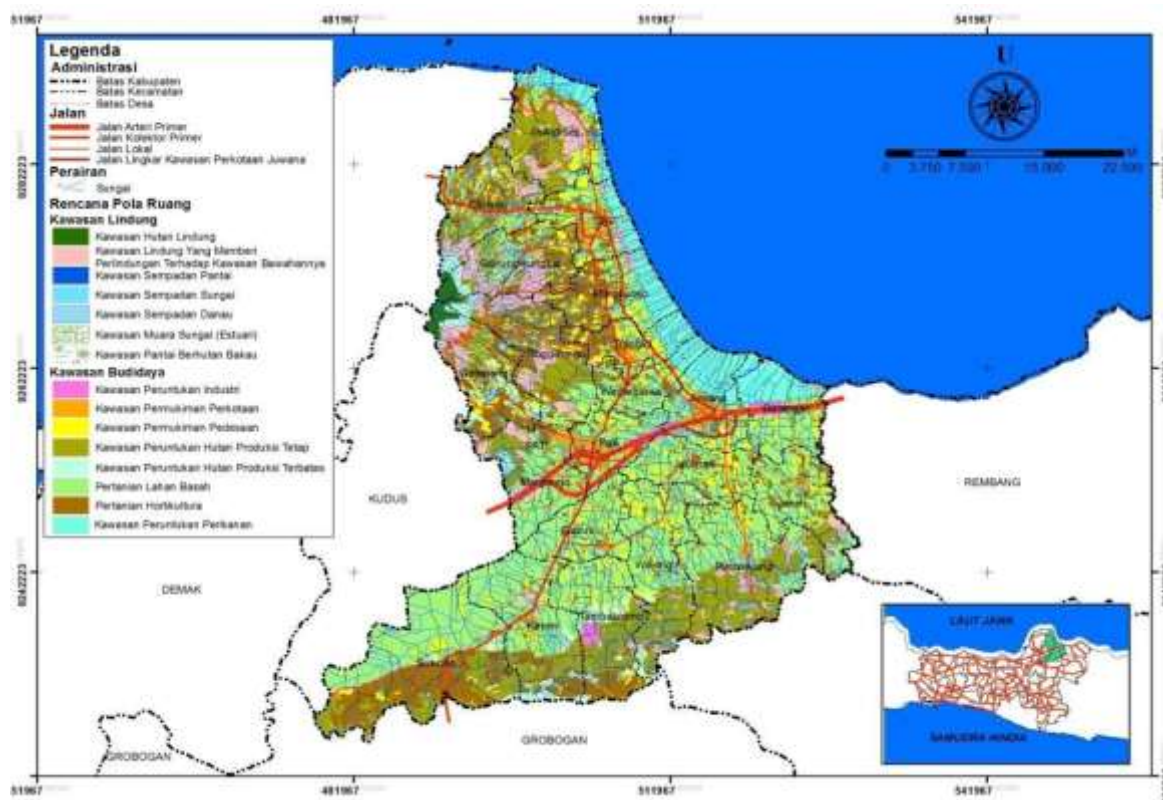
Potensi wilayah di Kabupaten Pati sebagaimana disebut dalam Rencana Pola Ruang RTRW Kabupaten Pati Tahun 2010-2030 yang dikembangkan sebagai kawasan budidaya dan kawasan lindung.

- 1) Pengembangan kawasan budidaya
 - a) Kawasan Peruntukan Hutan Produksi
Pengembangan kawasan peruntukan hutan produksi dibagi menjadi hutan produksi terbatas dan hutan produksi tetap.
 - b) Kawasan Peruntukan Pertanian
Pengembangan pertanian ditujukan untuk pertanian lahan basah (sawah) dan hortikultura.
 - c) Kawasan Peruntukan Perkebunan
Pengembangan kawasan peruntukan perkebunan meliputi kecamatan: Margorejo, Gembong, Margoyoso, Gunungwungkal, Cluwak, dan Dukuhseti.
 - d) Kawasan Peruntukan Perikanan
Pengembangan kawasan peruntukan perikanan terdiri atas: perikanan tangkap, perikanan budidaya tambak, perikanan budidaya air tawar, dan pengolahan ikan.
 - e) Kawasan Peruntukan Pertambangan
Kawasan peruntukan pertambangan mineral meliputi:
 - Potensi bahan tambang besi di Kecamatan Dukuhseti dan Kecamatan Tayu.
 - Potensi bahan tambang fosfat di Kecamatan Sukolilo, Kecamatan Kayen, dan Kecamatan Tambakromo.
 - Potensi bahan tambang kalsit di Kecamatan Kayen
 - Potensi bahan tambang batu gamping untuk semen di Kecamatan Sukolilo, Kecamatan Kayen, dan Kecamatan Tambakromo.
 - Potensi bahan tambang tras di Kecamatan Tlogowungu dan Kecamatan Cluwak.
 - Potensi bahan tambang sirtu di Kecamatan Cluwak, Kecamatan Tayu, Kecamatan Gunungwungkal, Kecamatan Gembong, Kecamatan Tlogowungu dan Kecamatan Winong.
 - f) Kawasan Peruntukan Industri
Pengembangan kawasan peruntukan industri terdiri dari industri besar, menengah, kecil dan industri rumah tangga.
 - Pengembangan industri besar dan menengah, industri manufaktur berlokasi di Kecamatan Margorejo dan Kecamatan Pati.
 - Industri manufaktur dan perikanan yang berlokasi di Kecamatan Batangan dan Kecamatan Juwana.
 - Industri agro dan pertambangan yang berlokasi di Kecamatan Tayu, Kecamatan Trangkil, Kecamatan Margoyoso, Kecamatan Tambakromo, Kecamatan Kayen, dan Kecamatan Sukolilo.
 - Pengembangan industri kecil dan rumah tangga dikembangkan di seluruh wilayah Kabupaten Pati.
 - g) Kawasan Peruntukan Pariwisata
Pengembangan kawasan peruntukan pariwisata meliputi pariwisata alam, pariwisata budaya, pariwisata religi, dan pariwisata buatan.
 - h) Kawasan Peruntukan Permukiman
Kawasan peruntukan permukiman tersebar di seluruh wilayah Kabupaten Pati, dengan penyebaran mengikuti pola perkampungan di masing-masing kecamatan yang terdiri atas kawasan permukiman perkotaan dan kawasan permukiman perdesaan.

i) Pengembangan Kawasan Lindung

Pengembangan kawasan lindung diarahkan untuk pengelolaan kawasan lindung tanpa mengganggu fungsi alam dan tidak mengubah bentang alam serta ekosistem alam.

Rencana Pola Ruang Wilayah Kabupaten Pati ditampilkan pada gambar berikut:



Sumber: Dokumen RTRW Kab. Pati 2010-2030.

Gambar II.6
Peta Rencana Pola Ruang Kabupaten Pati

c. Wilayah Rawan Bencana

Kabupaten Pati merupakan salah satu Kabupaten dengan risiko tinggi terhadap bencana. Berdasarkan data IRBI 2013, indeks risiko bencana Kabupaten Pati sebesar 174 dengan kategori sangat tinggi. Sedangkan berdasarkan Peta Daerah Rawan Bencana Kabupaten Pati 2014, terdapat beberapa potensi bencana di Kabupaten Pati yaitu, banjir, tanah longsor, kekeringan, angin puting beliung, gempa bumi, dan gelombang pasang. Adapun persebaran potensi bencana berdasarkan wilayah adalah sebagai berikut:

1) Kawasan rawan banjir di Kabupaten Pati

Potensi bencana banjir di Kabupaten Pati secara umum tinggi karena tersebar hampir di tiap kecamatan di Kabupaten Pati terutama yang berada di sepanjang pesisir pantai diantaranya Kecamatan Dukuhseti, Tayu, Wedarijaksa, Trangkil, Margoyoso, dan Batangan, serta kecamatan yang dilalui Sungai Juwana diantaranya, Kecamatan Jakenan, Juwana, Pati, Winong, Tambakromo, Margorejo, Gabus, Kayen, dan Sukolilo.

2) Kawasan rawan bencana tanah longsor

Ancaman bencana longsor di Kabupaten Pati secara umum terdapat di dua area yaitu area Utara yang berada di lereng Gunung Muria di antaranya Kecamatan Gunungwungkal, Cluwak, Tlogowungu dan Gembong, serta area Selatan yang terdapat pada perbatasan selatan Kabupaten Pati dengan kabupaten lain

diantaranya Kecamatan Sukolilo, Kayen, Tambakromo, Winong, Jaken, dan Pucakwangi.

3) Kawasan rawan kekeringan di Kabupaten Pati

Wilayah dengan ancaman bencana kekeringan meliputi beberapa wilayah di sisi Selatan yaitu, di sebagian Kecamatan Kayen, Jaken, dan Gabus.

4) Kawasan rawan angin puting beliung di Kabupaten Pati

Wilayah dengan status risiko tinggi angin puting beliung tersebar di wilayah Selatan terutama di Kecamatan Tambakromo Kecamatan Kayen, Gabus, Jakenan, dan Sukolilo.

5) Kawasan rawan gempa di Kabupaten Pati

Beberapa wilayah di Kabupaten Pati dilewati oleh patahan, sehingga berpotensi mengalami bencana gempa bumi, meliputi sebagian wilayah Kecamatan Wedarijaksa, Juwana, Pati, Gabus, Margorejo, Kayen, dan Sukolilo.

6) Kawasan rawan bencana gelombang pasang di Kabupaten Pati

Kawasan rawan bencana gelombang pasang terdapat di sepanjang pesisir pantai, meliputi Kecamatan Dukuhseti, Tayu, Margoyoso, Trangkil, Wedarijaksa, Juwana, dan Batangan.

Gambaran peristiwa bencana alam serta perkiraan kerugian yang ditimbulkan di Kabupaten Pati selama periode Tahun 2014-2018 ditampilkan berikut.

Tabel II.2
Peristiwa Bencana Alam di Kabupaten Pati Tahun 2014 -2018

No	Keterangan	Tahun				
		2014	2015	2016	2017	2018
1.	Jumlah Lokasi Bencana di Kabupaten Pati	333	63	85	81	163
2.	Perkiraan kerugian akibat bencana (juta rupiah)	1.643.413,66	756.354,45	890.467	32.826,2	24.366,5

Sumber: BPBD Kabupaten Pati, 2019.

Berdasarkan tabel di atas dapat dilihat bahwa bencana terjadi setiap tahun dan menimbulkan kerugian yang cukup besar. Nilai kerugian akibat bencana pada tahun 2014 terlihat paling besar dibanding tahun-tahun lainnya. Hal ini disebabkan karena pada tahun 2014 terjadi bencana banjir besar di Kabupaten Pati yang melanda 182 desa/kelurahan yang tersebar di 16 kecamatan mengakibatkan 48.846 rumah terendam dan 45.697 jiwa penduduk mengungsi. Bencana ini diikuti bencana tanah longsor yang mengakibatkan kerusakan pada talud jalan maupun tanggul sungai.

Pada tahun 2018, kejadian bencana meningkat 100% dibandingkan tahun 2017, namun nilai kerugian yang ditimbulkan menurun. Kejadian bencana yang paling banyak adalah banjir bandang sebesar 33,3% atau 57 kejadian yang terjadi di wilayah Kecamatan Jaken, Batangan Juwana, Pucakwangi, Winong, Tambakromo, Kayen dan Sukolilo. Berdasarkan data tersebut terlihat bahwa kejadian banjir bandang terjadi di wilayah Pati selatan, dimana kawasan tersebut memiliki lahan kritis yang semakin bertambah. Sedangkan kejadian bencana yang menimbulkan kerugian terbesar adalah kebakaran yang terjadi di alur Sungai Silugonggo Juwana (tempat pemberhentian kapal/ sekitar TPI Juwana) yang mengakibatkan 5 unit kapal terbakar dengan total kerugian ditaksir sebesar Rp. 19.350.000.000,-.

d. Kondisi Demografi

Berdasarkan proyeksi BPS Kabupaten Pati, jumlah penduduk pada tengah Tahun 2018 sebanyak 1.253.299 jiwa. Dibandingkan proyeksi penduduk tahun 2017, terjadi kenaikan jumlah penduduk sebesar 0,53%. Pertumbuhan jumlah penduduk di tahun 2018, cenderung sama dengan pertumbuhan penduduk di tahun 2017 (0,54%) dan lebih rendah dari pertambahan penduduk secara nasional (1,61%). Selanjutnya, Berdasarkan usia, sebagian besar penduduk berada pada rentang usia produktif 15-64 tahun dengan persentase sekitar 68,67%. Perhitungan rasio ketergantungan Kabupaten Pati Tahun 2018, adalah 45,63%. Berdasarkan jenis kelamin, jumlah penduduk perempuan di Kabupaten Pati di tahun 2018 lebih banyak dibandingkan dengan penduduk laki-laki dengan rasio 0,94. Rasio tersebut sedikit mengalami peningkatan dibandingkan dengan rasio di tahun 2017 sebesar 0,93. Kesenjangan rasio penduduk berdasarkan jenis kelamin paling tinggi ditemukan pada kelompok usia +65 tahun yaitu sebesar 0,76. Data tersebut menunjukkan bahwa jumlah penduduk perempuan usia +65 tahun 1,32 kali lebih banyak dibandingkan jumlah penduduk laki-laki di kelompok usia yang sama.

Gambaran persebaran penduduk di tiap kecamatan menggunakan data di tahun 2017 karena data di tahun 2018 belum tersedia. Berdasarkan persebarannya, Kecamatan dengan jumlah penduduk tertinggi adalah Kecamatan Pati (8,63%), sedangkan jumlah penduduk terendah berada di Kecamatan Gunungwungkal (2,90%). Secara terinci, persebaran penduduk di Kabupaten Pati di tiap kecamatan ditampilkan pada tabel berikut.

Tabel II.3
Kepadatan Penduduk per-Kecamatan di Kabupaten Pati Tahun 2017

No	Kecamatan	Luas (km ²)	Jumlah Penduduk Tahun 2017				Kepadatan Penduduk
			Laki-laki	Perempuan	Jumlah	Rasio	
1	Sukolilo	158.74	44,678	46,246	90,924	0.97	573
2	Kayen	96.03	35,006	38,205	73,211	0.92	762
3	Tambakromo	72.47	23,953	25,862	49,815	0.93	687
4	Winong	99.94	22,056	28,034	50,090	0.79	501
5	Pucakwangi	122.83	19,695	22,218	41,913	0.89	341
6	Jaken	68.52	20,585	22,224	42,809	0.93	625
7	Batangan	50.66	21,218	21,963	43,181	0.97	852
8	Juwana	55.93	47,628	48,798	96,426	0.98	1,724
9	Jakenan	53.04	18,972	21,896	40,868	0.87	771
10	Pati	42.49	51,735	55,855	107,590	0.93	2,532
11	Gabus	55.51	24,449	28,217	52,666	0.87	949
12	Margorejo	61.81	29,977	32,363	62,340	0.93	1,009
13	Gembong	67.30	22,312	22,403	44,715	1.00	664
14	Tlogowungu	94.46	24,909	26,051	50,960	0.96	539
15	Wedarijaksa	40.85	29,636	30,996	60,632	0.96	1,484
16	Trangkil	42.84	30,242	31,629	61,871	0.96	1,444
17	Margoyoso	59.97	36,344	37,238	73,582	0.98	1,227
18	Gunungwungkal	61.80	18,129	18,022	36,151	1.01	585
19	Cluwak	69.31	21,338	22,317	43,655	0.96	630
20	Tayu	47.59	32,342	33,135	65,477	0.98	1,376
21	Dukuhseti	81.59	28,703	29,112	57,815	0.99	709
Jumlah		1,503.68	603,907	642,784	1,246,691	0.94	829

Sumber: BPS Kabupaten Pati 2018

Kepadatan penduduk Kabupaten Pati tahun 2018 adalah 833.49 jiwa/km². Secara lebih terperinci, wilayah dengan kepadatan tertinggi berada di Kecamatan Pati, diikuti dengan Kecamatan Juwana, Wedarijaksa, dan Trangkil. Sementara itu, kepadatan terendah ditemukan di Kecamatan Pucakwangi, Winong, dan Tlogowungu. Berkaitan dengan *sex ratio*, seluruh kecamatan memiliki *sex ratio* yang cukup seimbang, kecuali di Kecamatan Winong dengan *sex ratio* sebesar 0,79. Penghitungan rasio ketergantungan penduduk di setiap kecamatan menunjukkan jika rasio ketergantungan memiliki nilai hampir merata di semua kecamatan dengan rasio tertinggi berada di Kecamatan Pati (70,60), sedangkan rasio terendah berada di Kecamatan Winong (63,44).

2.1.2 Aspek Kesejahteraan Masyarakat

a. Pertumbuhan Ekonomi

Pertumbuhan ekonomi Kabupaten Pati periode 2014-2018 menunjukkan fluktuasi dengan pertumbuhan ekonomi tertinggi terjadi di Tahun 2015 (6,01%). Pertumbuhan ekonomi Kabupaten Pati tahun 2018 diproyeksikan sebesar 5.5%, meningkat dari pertumbuhan ekonomi tahun 2017 (5,4%). Capaian pertumbuhan ekonomi tersebut melampaui target RKPD 2018 sebesar 5,3%. Lebih lanjut, pertumbuhan ekonomi Kabupaten Pati Tahun 2018 lebih tinggi dari pertumbuhan ekonomi Jawa Tengah (5,32%) dan Nasional (5,17%). Gambaran pertumbuhan ekonomi Kabupaten Pati, Jawa Tengah, dan Nasional selama periode 2013-2018 ditampilkan pada tabel berikut.

Tabel II.4
Laju Pertumbuhan Ekonomi Kabupaten Pati, Jawa Tengah dan Nasional Tahun 2014-2018

Tahun	Target RKPD	Pati	Jateng	Nasional
2014	5-5.5	4.64	5.27	5.56
2015	5-5.5	6.01	5.47	4.88
2016*	5-6	5.46	5.27	5.03
2017**	5.27	5.4	5.27	5.07
2018***	5.33	5.5	5.32	5.17
Rata-Rata		5.50	5.29	5.29

Sumber : BPS Provinsi Jawa Tengah (data diolah)

Keterangan : *) Angka Sementara; **) Angka Sangat Sementara
***) Angka Proyeksi

Selama periode 2013-2018, rata-rata pertumbuhan ekonomi Kabupaten Pati adalah 5,5%, dimana angka tersebut lebih tinggi dibandingkan rata-rata pertumbuhan ekonomi Jawa Tengah (5,29%) dan Nasional (5,29%). Selanjutnya, pertumbuhan ekonomi Kabupaten Pati dibandingkan dengan kabupaten sekitar sebagaimana ditampilkan pada tabel berikut.

Tabel II.5
Perbandingan Pertumbuhan Ekonomi Kabupaten Pati dengan Kabupaten Sekitar Tahun 2014-2018

No	Tahun	Pertumbuhan PDRB (%)					
		Rembang	Pati	Jepara	Kudus	Grobogan	Blora
1	2014	5.15	4.64	4.81	4.43	4.07	4.39
2	2015	5.5	6.01	5.10	3.88	5.96	5.36
3	2016	5.23	5.46	5.02	2.52	4.46	5.30

No	Tahun	Pertumbuhan PDRB (%)					
		Rembang	Pati	Jepara	Kudus	Grobogan	Blora
4	2017	6.18	5.4	5.13	2.97	5.65	5.84
5	2018	n.a.	5.5	n.a.	n.a.	n.a.	n.a.

Sumber : BPS Provinsi Jawa Tengah 2018

Perbandingan pertumbuhan ekonomi Kabupaten Pati dengan daerah sekitar menggunakan data di tahun 2017 karena data di tahun 2018 belum tersedia. Diantara enam Kabupaten, pertumbuhan ekonomi tertinggi ditemukan di Kabupaten Rembang sedangkan pertumbuhan ekonomi terendah dimiliki oleh Kabupaten Kudus. Adapun pertumbuhan ekonomi Kabupaten Pati cenderung berada pada posisi menengah. Pertumbuhan ekonomi Kabupaten Pati lebih tinggi dibandingkan Kabupaten Kudus dan Jepara, namun lebih rendah dibandingkan Kabupaten Rembang, Grobogan, dan Blora. Selanjutnya, Struktur perekonomian Kabupaten Pati Periode 2013-2017 relatif sama, yaitu didominasi oleh 3 (tiga) lapangan usaha, yaitu Pengolahan; Pertanian, Kehutanan, dan Perikanan; serta Perdagangan Besar dan Eceran, Reparasi Mobil dan Sepeda Motor, sebagaimana ditampilkan pada tabel berikut.

Tabel II. 5
Perkembangan Kontribusi Lapangan Usaha dalam
PDRB (ADHK) Kabupaten Pati 2013-2017

Lapangan Usaha		ADHK (%)				
		2013	2014	2015	2016*	2017**
A	Pertanian, Kehutanan dan Perikanan	26.46	24.97	25.38	25.08	24.36
1	Pertanian, Peternakan, Perburuan dan Jasa Pertanian	22.35	20.79	21.20	20.90	20.01
2	Kehutanan dan Penebangan Kayu	0.39	0.38	0.36	0.34	0.33
3	Perikanan	3.72	3.79	3.82	3.85	3.78
B	Pertambangan dan Penggalian	1.82	1.84	1.78	1.77	1.83
C	Industri Pengolahan	26.83	27.31	26.99	26.85	26.57
D	Pengadaan Listrik dan Gas	0.11	0.11	0.11	0.11	0.11
E	Pengadaan Air, Pengelolaan Sampah, Limbah dan Daur Ulang	0.07	0.07	0.06	0.06	0.06
F	Konstruksi	7.79	7.76	7.71	7.73	8.02
G	Perdagangan Besar dan Eceran, Reparasi Mobil dan Sepeda Motor	14.74	14.98	14.78	14.76	15.07
H	Transportasi dan Pergudangan	2.88	3.02	3.08	3.14	3.18
I	Penyediaan Akomodasi dan Makan Minum	3.41	3.50	3.55	3.66	3.71
J	Informasi dan Komunikasi	2.18	2.50	2.59	2.70	2.84
K	Jasa Keuangan dan Asuransi	2.45	2.43	2.43	2.47	2.50
L	Real Estate	1.09	1.11	1.12	1.13	1.14
M,N	Jasa Perusahaan	0.20	0.21	0.22	0.22	0.23
O	Administrasi Pemerintahan, Pertahanan dan Jaminan Sosial Wajib	3.61	3.50	3.47	3.44	3.34
P	Jasa Pendidikan	3.70	3.91	3.97	4.05	4.12
Q	Jasa Kesehatan dan Kegiatan Sosial	0.85	0.90	0.91	0.95	0.98
R,S,T,U	Jasa Lainnya	1.81	1.88	1.84	1.88	1.94
	PDRB	100	100	100	100	100

Tahun 2017, terjadi penurunan persentase kontribusi beberapa lapangan usaha terhadap PDRB ADHK Kabupaten Pati. Penurunan tertinggi berada pada lapangan usaha pertanian, kehutanan, dan perikanan dimana secara spesifik,

penurunan tertinggi ditemukan pada lapangan usaha pertanian, peternakan, perburuhan, dan jasa pertanian. Selain itu, penurunan kontribusi juga ditemukan pada lapangan usaha pengolahan sebesar 0,28% dari tahun 2016. Namun demikian, peningkatan kontribusi ditemukan di beberapa lapangan usaha seperti Perdagangan Besar dan Eceran, Reparasi Mobil dan Sepeda Motor dengan persentase peningkatan 0,29% serta lapangan usaha Informasi dan Komunikasi yang meningkat sebesar 0,14%.

Seiring dengan pertumbuhan ekonomi, seluruh lapangan usaha juga mengalami tren peningkatan di tahun 2017 sebagaimana ditampilkan pada tabel berikut.

Tabel II.7
Laju Pertumbuhan PDRB menurut Lapangan Usaha
di Kabupaten Pati Tahun 2013-2017

Lapangan Usaha		Laju Pertumbuhan (%)				
		2013	2014	2015	2016*	2017**
A	Pertanian, Kehutanan dan Perikanan	3.95	-1.16	7.67	3.99	2.69
B	Pertambangan dan Penggalian	7.20	6.29	2.38	4.53	9.41
C	Industri Pengolahan	8.41	6.60	4.71	4.64	4.63
D	Pengadaan Listrik dan Gas	9.17	9.35	3.29	4.91	6.02
E	Pengadaan Air, Pengelolaan Sampah, Limbah dan Daur Ulang	-1.47	4.89	1.76	3.84	6.45
F	Konstruksi	5.53	4.30	6.19	6.81	7.35
G	Perdagangan Besar dan Eceran, Reparasi Mobil dan Sepeda Motor	4.05	5.85	4.51	6.05	6.95
H	Transportasi dan Pergudangan	9.68	9.92	7.83	7.24	7.04
I	Penyediaan Akomodasi dan Makan Minum	5.83	7.45	7.62	8.21	7.27
J	Informasi dan Komunikasi	9.24	19.83	9.84	9.62	11.27
K	Jasa Keuangan dan Asuransi	4.90	3.67	6.18	7.03	6.93
L	Real Estate	6.61	6.64	6.87	6.65	6.49
M,N	Jasa Perusahaan	11.94	8.22	8.32	9.51	9.72
O	Administrasi Pemerintahan, Pertahanan dan Jaminan Sosial Wajib	2.54	1.47	5.09	4.26	2.57
P	Jasa Pendidikan	9.84	10.61	7.67	7.23	7.46
Q	Jasa Kesehatan dan Kegiatan Sosial	7.06	10.72	7.54	8.97	8.82
R,S,T,U	Jasa Lainnya	7.47	8.76	3.68	7.36	9.19
	PDRB	5.97	4.64	6.01	5.46	5.40

Pertumbuhan tertinggi terjadi pada lapangan usaha Informasi dan Komunikasi (9,62%), disusul Jasa Perusahaan (9,72%). Sementara itu, pertumbuhan terendah ditemukan pada lapangan usaha Administrasi Pemerintahan, Pertahanan dan Jaminan Sosial Wajib (2,57%) serta Pertanian, Kehutanan, dan Perikanan (2,69%).

b. PDRB Perkapita

PDRB perkapita Atas Dasar Harga Berlaku (ADHB) Kabupaten Pati selama periode 2013-2017 menunjukkan tren pertumbuhan positif. Nilai PDRB ADHB perkapita Kabupaten Pati Tahun 2017 sebesar 29.359.565 rupiah, dimana nilai tersebut lebih tinggi dari target RKPD 2017 (29.031.256 rupiah). Selanjutnya PDRB perkapita ADHK Kabupaten Pati di tahun 2017 sebesar 22.084.196 rupiah, meningkat dari tahun sebelumnya serta melampaui target RKPD 2017 (12.978.000 rupiah). Gambaran pertumbuhan PDRB Perkapita ADHB dan ADHK Kabupaten Pati selama periode 2013-2017 ditampilkan pada tabel berikut.

Tabel II.8
PDRB Perkapita ADHB dan ADHK Kabupaten Pati Tahun 2014-2018

No	Tahun	ADHB (Rp.)		ADHK (Rp.)	
		Target RKPD	Realisasi	Target RKPD	Realisasi
1	2014	n.a.	23,257,997	11,139,000	19,064,400
2	2015	n.a.	25,357,635	12,110,000	20,091,286
3	2016*	n.a.	27,283,194	12,861,000	21,066,280
4	2017**	29,031,256	29,359,565	12,978,000	22,084,196
5	2018	n.a	n.a	n.a	n.a

Sumber : BPS Provinsi Jawa Tengah (data diolah)

Keterangan : *) Angka Sementara; **) Angka Sangat Sementara

Dibandingkan dengan Jawa Tengah dan Nasional, nilai PDRB perkapita ADHK Kabupaten Pati di tahun 2017 lebih rendah. Namun demikian, pertumbuhan PDRB Perkapita ADHK Kabupaten Pati di tahun tersebut lebih baik dibandingkan Nasional sebagaimana ditampilkan pada tabel berikut.

Tabel II.8
Pertumbuhan PDRB Perkapita ADHK Kabupaten Pati dan Nasional Tahun 2014-2018

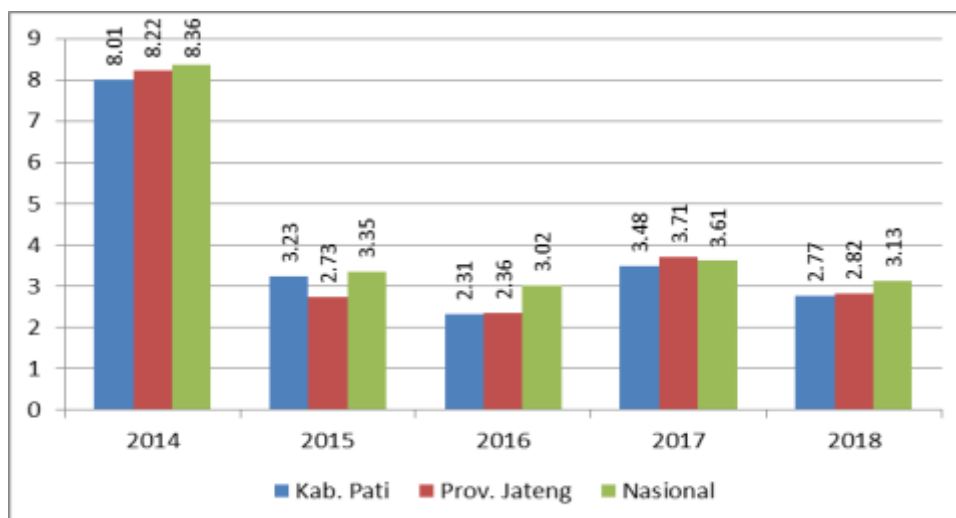
No	Tahun	PDRB perkapita ADHK Kabupaten Pati (Rp.)	Pertumbuhan (%)	PDB (ADHK) perkapita nasional	Pertumbuhan (%)
1	2014	19,064,400	3.98	33,965,400	3.61
2	2015	20,091,286	5.39	35,161,900	3.52
3	2016*	21,066,280	4.85	36,462,500	3.70
4	2017**	22,084,196	4.83	37,850,668	3.81
5	2018**	n.a.	n.a	n.a	n.a

Sumber : BPS (data diolah)

Keterangan : *) Angka Sementara; **) Angka Sangat Sementara

c. Laju Inflasi

Laju inflasi Kabupaten Pati di tahun 2018 sebesar 2,77%, dimana angka tersebut lebih rendah dibandingkan laju inflasi Jawa Tengah (2,82%) dan Nasional (3,13%). Nilai tersebut lebih rendah dari target akhir RKPD 2018, yaitu 3-5%. Tingkat inflasi di Kabupaten Pati, Jawa Tengah, dan Nasional Tahun 2014-2018 ditampilkan pada gambar berikut:



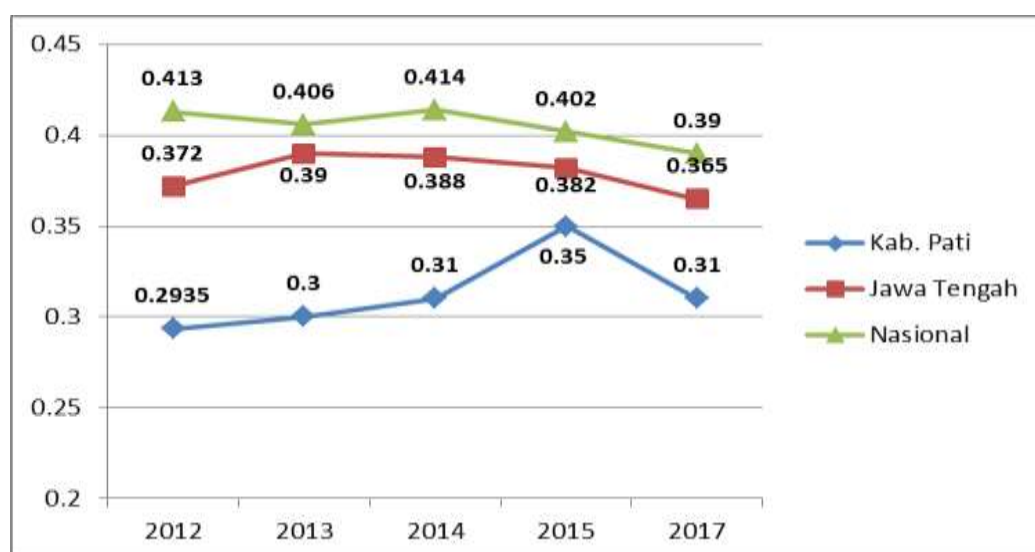
Sumber: BPS Kabupaten Pati, 2014-2018

Gambar II.7
Tingkat Inflasi Kabupaten Pati Tahun 2014-2018

Secara umum inflasi di Kabupaten Pati masih lebih rendah dibanding inflasi di Jawa Tengah dan Nasional, kecuali di tahun 2015. Inflasi tertinggi Kabupaten Pati terjadi di tahun 2014, diduga disebabkan beberapa faktor, seperti kenaikan harga BBM, bencana alam, dan tarif listrik sehingga meningkatkan harga-harga kebutuhan. Sementara itu, terjadi penurunan tingkat inflasi di tahun 2018 disebabkan penurunan harga kelompok bahan makanan seperti bawang merah, daging ayam ras, ikan segar dan semangka.

d. Indeks Gini

Data Indeks Gini yang tersedia adalah data periode 2012-2015 dan data 2017, sementara data tahun 2016 tidak tersedia. Selama periode 2012-2015 indeks gini di Kabupaten Pati menunjukkan trend peningkatan. Pada tahun 2017, Indeks Gini Kabupaten Pati menurun di angka 0,31. Capaian Indeks Gini di tahun tersebut lebih baik dibandingkan target RKPD 2017 (0,34) dan lebih rendah dibandingkan dengan Indeks Gini Jawa Tengah (0,365) dan Nasional (0,39). Perbandingan Indeks Gini Kabupaten Pati, Provinsi Jawa Tengah, dan Nasional ditampilkan pada grafik berikut.

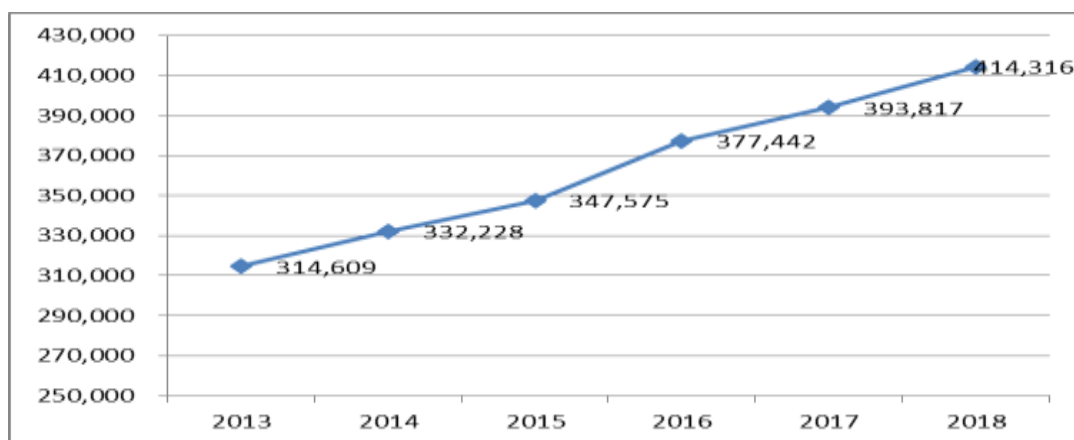


Gambar II.8
Perbandingan Penurunan Indeks Gini Kabupaten Pati, Provinsi Jawa Tengah, dan Nasional Periode 2012-2017

Penurunan Indeks Gini Kabupaten Pati di tahun 2017 adalah sebesar 0,04. Penurunan tersebut lebih tinggi dibandingkan Jawa Tengah (0,006) dan Nasional (0,02). Selajutnyaa untuk melihat apakah pembangunan yang dilaksanakan oleh Pemerintah Kabupaten Pati telah dinikmati oleh secara merata, laju pertumbuhan ekonomi dibandingkan dengan rasio Indeks Gini. Pada tahun 2017, rasio penurunan Indeks Gini terhadap pertumbuhan ekonomi di Kabupaten Pati sebesar 0,007. Nilai tersebut menunjukkan bahwa pertumbuhan ekonomi sebesar satu persen hanya menurunkan Indeks Gini sebesar 0,007 poin. Hal tersebut menjadi indikasi bahwa pertumbuhan ekonomi belum dinikmati secara merata oleh seluruh masyarakat.

e. Kemiskinan

Salah satu parameter untuk mengukur kemiskinan adalah Garis Kemiskinan. Selama periode 2013-2018, Garis Kemiskinan Kabupaten Pati cenderung meningkat sebagaimana ditampilkan pada grafik berikut.



Gambar II.9
Perkembangan Garis Kemiskinan Kabupaten Pati Tahun 2013-2018

Garis Kemiskinan Kabupaten Pati tahun 2018 adalah Rp 414.316,00, meningkat 5,21% dari Garis Kemiskinan di tahun 2017. Garis Kemiskinan tersebut berada di atas Garis kemiskinan Jawa Tengah dan Nasional.

Selanjutnya Garis Kemiskinan ini digunakan untuk mengetahui jumlah penduduk miskin. Jumlah penduduk miskin di tahun 2018 adalah 123,94 ribu jiwa. Jumlah tersebut menurun dari tahun 2017 sebesar 141,73 ribu jiwa. Selain itu, jumlah tersebut lebih baik dari target jumlah penduduk miskin dalam RKPD 2018 sebesar 131,83 ribu jiwa. Persentase penurunan jumlah penduduk miskin di tahun tersebut adalah 12,55%, dimana capaian tersebut lebih baik dibandingkan nasional (6,56). Secara lengkap jumlah penduduk miskin Kabupaten Pati, Jawa Tengah, dan Nasional periode 2013-2018 ditampilkan pada tabel berikut.

Tabel II.10
Jumlah Penduduk Miskin Kabupaten Pati, Jawa Tengah, dan Nasional Tahun 2014-2018

No	Tahun	Penduduk Miskin (ribu jiwa)					
		Pati			Jateng	Nasional	
		Target RKPD	Realisasi	Tingkat Pertumbuhan (%)		Realisasi	Tingkat Pertumbuhan (%)
1	2014	87.02	148.10	-6.21	4,836.45	28,280.01	0.76
2	2015	77.80	147.05	-0.71	4,577.04	28,592.79	1.11
3	2016	68.32	144.20	-1.94	4,506.89	28,005.39	-2.05
4	2017	140.61	141.73	-1.71	4,450.72	27,771.22	-0.84
5	2018	131.83	123.94	-12.55	3,897.20	25,949.80	-6.56

1. Proporsi Kemiskinan

Perbandingan jumlah penduduk miskin dibandingkan dengan populasi penduduk di tahun 2018 adalah 9,9%, melampaui target RKPD 2018 sebesar 10,53%. Proporsi tersebut lebih tinggi dibandingkan nasional (9,82%) namun lebih rendah dibandingkan Jawa Tengah (11,32%. Dibandingkan dengan tahun 2017, proporsi kemiskinan Kabupaten Pati mengalami penurunan sebesar 1,48%, dimana penurunan tersebut lebih baik dibandingkan dengan capaian nasional sebesar 0,82%. Perbandingan Proporsi Kemiskinan Kabupaten Pati, Provinsi Jawa Tengah, dan Nasional ditampilkan pada tabel berikut.

Tabel II.11
Proporsi Kemiskinan Kabupaten Pati, Provinsi Jawa Tengah, dan Nasional
Tahun 2014-2018

No	Tahun	Persentase Penduduk Miskin					
		Pati			Jateng	Nasional	
		Target RKPD	PO	Tingkat perubahan		PO	Tingkat Perubahan
1	2014	7.10	12.06	-0.88	14.46	11.25	-0.12
2	2015	6.31	11.95	-0.11	13.58	11.22	-0.03
3	2016	5.51	11.65	-0.30	13.27	10.86	-0.36
4	2017	11.29	11.38	-0.27	13.01	10.64	-0.22
5	2018*	10.53	9.9	-1.48	11.32	9.82	-0.82

Selanjutnya untuk mengetahui kinerja penurunan kemiskinan, laju penurunan kemiskinan tahun 2018 dibandingkan dengan laju pertumbuhan ekonomi di tahun tersebut. Kinerja Kabupaten Pati sebesar -0,27. Maksudnya peningkatan laju pertumbuhan ekonomi sebesar 1%, mampu menurunkan proporsi kemiskinan sebesar 0,27%. Rasio tersebut lebih baik dibandingkan capaian Nasional sebesar 0,16. Perbandingan rasio perubahan proporsi kemiskinan dengan pertumbuhan ekonomi antara Kabupaten Pati dan Nasional ditampilkan pada tabel berikut.

Tabel II.12
Rasio Perubahan Proporsi Kemiskinan dengan Pertumbuhan Ekonomi
Kabupaten Pati dan Nasional Tahun 2014-2018

No	Tahun	Rasio Perubahan Persentase Penduduk Miskin dengan Pertumbuhan Ekonomi	
		Kabupaten Pati	Nasional
1	2014	-0.19	-0.02
2	2015	-0.02	-0.01
3	2016	-0.05	-0.07
4	2017	-0.05	-0.04
5	2018	-0.27	-0.16

Selanjutnya, kemiskinan Kabupaten Pati jika dibandingkan dengan kabupaten sekitar yang berbatasan dengan Kabupaten Pati menunjukkan bahwa Proporsi Kemiskinan Kabupaten Pati tahun 2018 lebih rendah dibandingkan Kabupaten Rembang, Blora, dan Grobogan, namun lebih tinggi dibandingkan Kabupaten Kudus dan Jepara sebagaimana ditampilkan pada tabel berikut.

Tabel II.13
Persentase Penduduk Miskin di Kabupaten Pati, Kabupaten sekitar
Tahun 2014-2018

No	Tahun	Persentase Penduduk Miskin					
		Pati	Kudus	Jepara	Rembang	Blora	Grobogan
1	2014	12,06	7,99	8,55	19,5	13,66	13,86
2	2015	11,95	7,73	8,5	19,28	13,52	13,68
3	2016	11,65	7,65	8,35	18,54	13,33	13,57
4	2017	11,38	7,59	8,12	18,35	13,04	13,27
5	2018	9,9	6,98	7	15,41	11,9	12,31

Sumber: BPS Kabupaten Pati, 2014-2018

Kemiskinan di Kabupaten Pati tersebar di 21 kecamatan dengan beragam variasi. Berikut ditampilkan data persebaran kemiskinan di Kabupaten Pati berdasarkan data PBDT tahun 2015.

Tabel II.14
Persebaran Kemiskinan Tiap Kecamatan di Kabupaten Pati

Kecamatan	Jumlah RT Sangat Miskin dan Miskin	Jumlah Rumah Tangga (RT)	Persentase (%)
Sukolilo	11,768	28,951	40,65
Kayen	10,254	24,085	42,57
Tambakromo	6,364	17,136	37,14
Winong	5,757	22,681	25,38
Pucakwangi	6,924	15,690	44,10
Jaken	6,742	15,572	43,30
Batangan	5,918	15,006	39,44
Juwana	7,163	29,704	24,11
Jakenan	4,393	16,918	25,97
Pati	4,237	32,326	13,11
Gabus	5,604	19,861	28,22
Margorejo	4,108	19,238	21,35
Gembong	5,107	14,782	34,55
Tlogowungu	6,735	17,931	37,56
Wedarijaksa	6,274	20,538	30,53
Trangkil	6,479	20,878	31,03
Margoyoso	8,037	23,279	34,52
Gunungwungkal	4,639	12,269	37,81
Cluwak	6,970	16,118	43,24
Tayu	6,149	22,222	27,67
Dukuhseti	6,229	19,431	32,06
Total	135,851	424,616	31,99

Sumber: TNP2K diolah, 2017

Berdasarkan jumlahnya, kecamatan dengan rumah tangga miskin terbanyak berada di Kecamatan Sukolilo dan Kayen, sedangkan jumlah terkecil berada di Kecamatan Pati, Margorejo, dan Jakenan. Namun demikian, ketika dibandingkan dengan jumlah rumah tangga di setiap kecamatan, kecamatan dengan persentase kemiskinan terendah adalah Kecamatan Pati (13,11), sedangkan persentase kemiskinan tinggi (lebih dari 40%) berada di Kecamatan Pucakwangi, Cluwak, Kayen, Sukolilo, dan Jakenan.

2. Kedalaman Kemiskinan (P1)

Kedalaman Kemiskinan di Kabupaten Pati selama periode 2013-2018 menunjukkan fluktuasi dengan nilai terendah berada di tahun 2018 sebesar 1,37. Capaian di tahun 2018 tersebut lebih baik dibandingkan target RKPD 2018 (1,44), Jawa Tengah (1,85) dan Nasional (1,71). Dibandingkan dengan tahun 2017, kedalaman kemiskinan Kabupaten Pati mengalami penurunan sebesar 0,07, namun penurunan tersebut tidak lebih baik dibandingkan capaian Nasional sebesar 0,08. Perbandingan Kedalaman Kemiskinan Kabupaten Pati dengan Provinsi Jawa Tengah dan Nasional ditampilkan pada tabel berikut.

Tabel II.15
Indeks Kedalaman Kemiskinan Kabupaten Pati,
Provinsi Jawa Tengah dan Indonesia Tahun 2014-2018

Tahun	Pati			Jateng	Nasional	
	Target RKPDP	Realisasi	Tingkat Perubahan		Capaian	Tingkat Perubahan
2014	1.81	1.54	-0.29	2.09	1.75	-0.14
2015	1.72	2.02	0.48	2.44	1.84	0.09
2016	1.62	1.99	-0.03	2.37	1.74	-0.1
2017	1.53	1.44	-0.55	2.21	1.79	0.05
2018*	1.44	1.37	-0.07	1.85	1.71	-0.08

3. Keparahan Kemiskinan

Sejalan dengan Kedalaman Kemiskinan, Keparahan Kemiskinan Kabupaten Pati selama periode 2013-2018 menunjukkan fluktuasi dengan nilai terendah terjadi di tahun 2018 sebesar 0,29. Capaian tersebut melampaui target RKPDP 2018 sebesar 0,38. Selain itu, keparahan kemiskinan Kabupaten Pati juga lebih baik dibandingkan Jawa Tengah (0,45) dan Nasional (0,44). Perbandingan Keparahan Kemiskinan Kabupaten Pati, Provinsi Jawa Tengah, dan Nasional ditampilkan pada tabel berikut.

Tabel II.16
Keparahan Kemiskinan Kabupaten Pati,
Jawa Tengah, dan Nasional Periode 2014-2018

Tahun	Pati			Jateng	Nasional	
	Target RKPDP	Realisasi	Tingkat Perubahan		Capaian	Tingkat Perubahan
2014	0.48	0.32	-0.09	0.51	0.43	0
2015	0.45	0.55	0.23	0.65	0.53	0.1
2016	0.43	0.49	-0.06	0.63	0.53	0
2017	0.40	0.35	-0.14	0.57	0.48	-0.05
2018*	0.38	0.29	-0.06	0.45	0.44	-0.04

Laju penurunan keparahan kemiskinan Kabupaten Pati di Tahun 2018 dapat dinyatakan relatif lebih baik dibandingkan periode sebelumnya. Selain itu, kinerja penurunan keparahan kemiskinan tersebut juga lebih baik dibandingkan capaian nasional sebesar 0,04.

f. Indeks Pembangunan Manusia (IPM)

Indeks Pembangunan Manusia (IPM) adalah ukuran kualitas Sumber Daya Manusia (SDM) dari suatu wilayah. IPM diukur dari tiga aspek, yaitu kesehatan, pendidikan, dan ekonomi. Aspek Kesehatan terwakili oleh Angka Harapan Hidup (AHH). Aspek Pendidikan direpresentasikan oleh Rata-rata Lama Sekolah (RLS) dan Harapan Lama Sekolah (HLS). Sementara aspek Ekonomi terwakili oleh Pengeluaran Perkapita.

Tahun 2018, IPM Kabupaten Pati adalah 70,71 dimana nilai tersebut lebih rendah dibandingkan IPM Jawa Tengah (71,12) dan Nasional (71,39) pada tahun yang sama. Nilai IPM Kabupaten di tahun 2018 lebih tinggi dari target RKPDP 2018 sebesar 69,82. Pertumbuhan IPM di tahun 2018 adalah 0,84%, dimana pertumbuhan tersebut lebih tinggi dibandingkan pertumbuhan IPM Nasional (0,82%), namun sedikit lebih rendah dari pertumbuhan IPM Jawa Tengah (0,85%).

Perkembangan IPM Kabupaten Pati, Jawa Tengah, dan Nasional ditampilkan pada tabel berikut.

Tabel II.17
Indeks Pembangunan Manusia (IPM) Kabupaten Pati, Provinsi Jawa Tengah dan Nasional Tahun 2014-2018

No	Tahun	IPM					
		Pati			Jateng	Nasional	
		Target RKPD	Realisasi	Tingkat Pertumbuhan (%)		Realisasi	Tingkat Pertumbuhan (%)
1	2014	74.13	66.99	0.78	68.78	68.9	0.86
2	2015	74.5	68.51	2.27	69.49	69.55	0.94
3	2016	74.88	69.03	0.76	69.98	70.18	0.91
4	2017	69.03	70.12	1.58	70.52	70.81	0.90
5	2018	69.82	70.71	0.84	71.12	71.39	0.82

IPM Kabupaten Pati selanjutnya dibandingkan dengan kabupaten sekitar untuk melihat posisi Kabupaten Pati terhadap wilayah sekitar. Perbandingan IPM Kabupaten Pati terhadap kabupaten sekitar ditampilkan pada tabel berikut.

Tabel II.18
Indeks Pembangunan Manusia (IPM) Kabupaten Pati dan Kabupaten Sekitar Tahun 2014-2018

No	Tahun	Indeks Pembangunan Manusia					
		Rembang	Pati	Jejara	Kudus	Grobogan	Blora
1	2014	67.4	66.99	69.61	72	67.77	65.84
2	2015	68.18	68.51	70.02	72.72	68.05	66.22
3	2016	68.6	69.03	70.25	72.94	68.52	66.61
4	2017	68.95	70.12	70.79	73.84	68.87	67.52
5	2018	69.46	70.71	71.38	74.58	69.32	67.95

Kabupaten dengan IPM tertinggi adalah Jejara, sementara IPM terendah berada di Kabupaten Blora. Sementara itu, IPM Kabupaten Pati berada pada posisi menengah. IPM Kabupaten Pati lebih tinggi dibandingkan Kabupaten Rembang, Grobogan, dan Blora, namun di bawah IPM Kabupaten Kudus dan Jejara.

1. Angka Harapan Hidup (AHH)

Angka Harapan Hidup (AHH) Kabupaten Pati selama periode 2013-2018 menunjukkan kecenderungan meningkat. Pada Tahun 2018, AHH Kabupaten Pati yaitu 75,93 tahun lebih tinggi dibandingkan dengan target RKPD 2018 sebesar 75,70. Selanjutnya, dibandingkan dengan Jawa Tengah dan Nasional, capaian AHH Kabupaten Pati juga lebih baik, dimana AHH Provinsi Jawa Tengah sebesar 74,08 tahun dan Nasional sebesar 71,06 tahun.

Tabel II.19
Angka Harapan Hidup (AHH) Kabupaten Pati, Provinsi Jawa Tengah, dan Nasional Tahun 2013-2018

No	Tahun	Angka Harapan Hidup					
		Pati			Jateng	Nasional	
		Target RKPD	Realisasi	Tingkat Pertumbuhan (%)		Realisasi	Tingkat Pertumbuhan (%)
1	2014	70.5	75.43	0.04	73.88	70.59	0.27
2	2015	71.69	75.63	0.27	73.96	70.78	0.27

No	Tahun	Angka Harapan Hidup					
		Pati			Jateng	Nasional	
		Target RKPD	Realisasi	Tingkat Pertumbuhan (%)		Realisasi	Tingkat Pertumbuhan (%)
3	2016	71.81	75.69	0.08	74.02	70.9	0.17
4	2017	75.69	75.8	0.15	74.08	71.06	0.23
5	2018	75.7	75.93	0.17	74.18	71.2	0.20

Selama periode 2013-2018, AHH Kabupaten Pati terus mengalami peningkatan. Peningkatan di tahun 2018 adalah sebesar 0,17%, dimana Peningkatan tersebut lebih tinggi dibandingkan dengan Jawa Tengah (0,13%), namun lebih rendah dibandingkan nasional (0,20%). Selanjutnya AHH Kabupaten Pati dibandingkan dengan kabupaten sekitar sebagaimana ditampilkan pada tabel berikut.

Tabel II.20
Angka Harapan Hidup (AHH) Kabupaten Pati dan Kabupaten Sekitar Tahun 2014-2018

No	Tahun	Angka Harapan Hidup (AHH)					
		Rembang	Pati	Jepara	Kudus	Grobogan	Blora
1	2014	74.19	75.43	75.64	76.4	74.07	73.84
2	2015	74.22	75.63	75.65	76.41	74.27	73.85
3	2016	74.27	75.69	75.67	76.43	74.37	73.88
4	2017	74.32	75.8	75.68	76.44	74.46	73.99
5	2018	74.39	75.93	75.71	76.47	74.55	74.12

Angka Harapan Hidup (AHH) tertinggi berada di Kabupaten Kudus, sementara AHH terendah dimiliki oleh Kabupaten Blora. Sementara itu, AHH Kabupaten Pati relatif lebih tinggi dibandingkan kabupaten sekitar, dimana AHH Kabupaten Pati hanya berselisih 0,49 tahun dibandingkan Kabupaten Kudus.

2. Harapan Lama Sekolah (HLS)

Harapan Lama Sekolah (HLS) Kabupaten Pati di tahun 2018 sebesar 12,3 tahun. Angka tersebut telah melampaui target RKPD 2018 sebesar 12,02 tahun. Namun demikian HLS Kabupaten Pati tahun 2018 lebih rendah dibandingkan Jawa Tengah (12,63) maupun Nasional (12,91). Perkembangan Harapan Lama Sekolah Kabupaten Pati, Jawa Tengah, dan Nasional digambarkan sebagai berikut.

Tabel II.21
Harapan Lama Sekolah Kabupaten Pati, Provinsi Jawa Tengah, dan Nasional Tahun 2014-2018

No	Tahun	Harapan Lama Sekolah					
		Pati			Realisasi Jateng (tahun)	Nasional	
		Target RKPD	Realisasi	Tingkat Pertumbuhan (%)		Realisasi (tahun)	Tingkat Pertumbuhan (%)
1	2014	n.a.	11.24	2.84	12.17	12.39	2.40
2	2015	n.a.	11.79	4.89	12.38	12.55	1.29
3	2016	n.a.	11.92	1.10	12.45	12.72	1.35
4	2017	11.97	12.29	3.10	12.57	12.85	1.02
5	2018	12.02	12.3	0.08	12.63	12.91	0.47

Selama periode 2014-2018, rata-rata pertumbuhan HLS Kabupaten Pati adalah 2,40%, dimana nilai tersebut lebih tinggi dibandingkan rata-rata pertumbuhan nasional (1,31%) dan Jawa Tengah (1,22%). Selanjutnya HLS Kabupaten Pati

dibandingkan dengan kabupaten sekitar sebagaimana ditampilkan pada tabel berikut.

Tabel II.22
Harapan Lama Sekolah Kabupaten Pati dan Kabupaten Sekitar
Tahun 2014-2018

No	Tahun	Harapan Lama Sekolah (HLS)					
		Rembang	Pati	Jepara	Kudus	Grobogan	Blora
1	2014	11.46	11.24	12.25	12.58	12.24	11.75
2	2015	12.02	11.79	12.27	13.14	12.25	11.91
3	2016	12.03	11.92	12.28	13.19	12.26	11.92
4	2017	12.04	12.29	12.70	13.2	12.27	12.13
5	2018	12.05	12.3	12.71	13.21	12.28	12.14

Harapan Lama Sekolah (HLS) tertinggi dimiliki oleh Kabupaten Jepara, sedangkan kabupaten dengan HLS terendah adalah Rembang. HLS Kabupaten Pati relatif lebih tinggi dibandingkan dengan kabupaten sekitar dan hanya berselisih 0,41 tahun dibandingkan Kabupaten Jepara.

3. Rata-rata Lama Sekolah (RLS)

Rata-rata Lama Sekolah (RLS) Kabupaten Pati di tahun 2018 adalah 7,18 tahun. Capaian RLS tersebut melampaui target RKPD 2018 (6,93 tahun). Namun demikian, Angka RLS Kabupaten Pati tahun 2018 lebih rendah dibandingkan dengan RLS Jawa Tengah (7,35 tahun) dan Nasional (8,17 tahun). Peningkatan Rata-rata Lama Sekolah Kabupaten Pati, Jawa Tengah, dan Nasional ditampilkan pada tabel berikut.

Tabel II.23
Rata-rata Lama Sekolah (RLS) Kabupaten Pati, Provinsi Jawa Tengah, dan
Nasional Tahun 2013-2018

No	Tahun	Rata-Rata Lama Sekolah					
		Pati			Realisasi Jateng (tahun)	Nasional	
		Target RKPD	Realisasi (tahun)	Tingkat Pertumbuhan (%)		Realisasi (tahun)	Tingkat Pertumbuhan (%)
1	2014	7.25	6.35	1.28	6.93	7.73	1.58
2	2015	7.3	6.71	5.67	7.03	7.84	1.42
3	2016	7.35	6.83	1.79	7.15	7.95	1.40
4	2017	6.88	7.08	3.66	7.27	8.1	1.89
5	2018	6.93	7.18	1.41	7.35	8.17	0.86

Selama periode 2013-2018, RLS Kabupaten Pati menunjukkan tren peningkatan dengan rata-rata pertumbuhan sebesar 3,13%. Secara lebih spesifik, di tahun 2018, RLS Kabupaten Pati tumbuh sekitar 1,41%, dimana persentase pertumbuhan tersebut, lebih tinggi dibandingkan Jawa Tengah (1,10%) dan Nasional (-54,2%). Selanjutnya, RLS Kabupaten Pati dibandingkan dengan kabupaten sekitar sebagaimana ditampilkan pada tabel berikut.

Tabel II.24
Rata-rata Lama Sekolah (RLS) Kabupaten Pati, Provinsi Jawa Tengah, dan
Nasional Tahun 2014-2018

No	Tahun	Kabupaten					
		Rembang	Pati	Jepara	Kudus	Grobogan	Blora
1	2014	6.9	6.35	7.29	7.83	6.32	6.02
2	2015	6.92	6.71	7.31	7.84	6.33	6.04

No	Tahun	Kabupaten					
		Rembang	Pati	Jepara	Kudus	Grobogan	Blora
3	2016	6.93	6.83	7.32	7.85	6.62	6.18
4	2017	6.94	7.08	7.33	8.31	6.66	6.45
5	2018	6.95	7.18	7.43	8.62	6.67	6.46

Kabupaten dengan Rata-rata Lama Sekolah (RLS) adalah Kudus, sementara RLS terendah dimiliki oleh Kabupaten Blora. RLS Kabupaten Pati relatif menengah dibandingkan dengan kabupaten sekitar.

4. Pengeluaran Perkapita

Selama periode 2013-2018, Pengeluaran Perkapita Kabupaten Pati menunjukkan peningkatan positif. Pada tahun 2018, Pengeluaran Perkapita Kabupaten Pati sekitar 10.190 ribu dan lebih tinggi dari target RKPD 2018 (9.080 ribu rupiah). Peningkatan pengeluaran perkapita Kabupaten Pati, Jawa Tengah, dan Nasional ditampilkan pada tabel berikut.

Tabel II.25
Pengeluaran Perkapita Kabupaten Pati, Provinsi Jawa Tengah, dan Nasional Tahun 2014-2018

No	Tahun	Pengeluaran Per Kapita (ribu rupiah)					
		Pati			Jateng	Nasional	
		Target RKPD	Realisasi	Tingkat Pertumbuhan (%)		Realisasi	Tingkat Pertumbuhan (%)
1	2014	8,520	9,106	0.20	9,640	9,903	0.46
2	2015	8,699	9,380	3.01	9,930	10,150	2.49
3	2016	8,822	9,548	1.79	10,153	10,420	2.66
4	2017	8,977	9,813	2.78	10,377	10,664	2.34
5	2018	9,080	10,190	3.84	10,777	11,059	3.70

Pengeluaran Perkapita Kabupaten Pati di tahun 2018 mengalami pertumbuhan sekitar 3,84% dari tahun sebelumnya. Capaian tersebut lebih rendah dibandingkan pertumbuhan pengeluaran perkapita Nasional (58,18%) dan Jawa Tengah (3,85%). Selanjutnya pengeluaran perkapita Kabupaten Pati dibandingkan dengan pengeluaran perkapita kabupaten sekitar sebagaimana ditampilkan pada tabel berikut

Tabel II.26
Pengeluaran Perkapita Kabupaten Pati dan kabupaten sekitar Tahun 2014-2018

No	Tahun	Pengeluaran Perkapita (ribu rupiah)					
		Rembang	Pati	Jepara	Kudus	Grobogan	Blora
1	2014	9,013	9,106	9,195	10,102	9,303	8,568
2	2015	9,122	9,380	9,504	10,203	9,475	8,699
3	2016	9,453	9,548	9,695	10,348	9,487	8,846
4	2017	9,736	9,813	9,745	10,639	9,716	9,065
5	2018	10,191	10,190	10,169	10,979	10,097	9,385

Kabupaten dengan pengeluaran perkapita tertinggi adalah Kudus, sedangkan pengeluaran perkapita terendah dimiliki oleh Kabupaten Blora. Adapun pengeluaran perkapita Kabupaten Pati berada pada posisi menengah, yaitu di bawah Kabupaten Kudus, Blora, dan Rembang, namun masih lebih tinggi dibandingkan Kabupaten Jepara dan Grobogan.

Pengeluaran Perkapita dapat dibedakan menjadi dua jenis, yaitu pengeluaran makanan dan nonmakanan. Tingkat kesejahteraan masyarakat juga dapat dilihat

dari persentase pengeluaran nonmakanan. Semakin tinggi tingkat pendapatan penduduk, maka pola konsumsi penduduk akan bergeser ke konsumsi nonmakanan. Perkembangan Pola Pengeluaran Penduduk Kabupaten Pati periode 2013-2018 ditampilkan pada tabel berikut.

Tabel II.27
Perkembangan Pola Pengeluaran Penduduk Kabupaten Pati
Tahun 2014-2018

Tahun	Pengeluaran Nonmakanan (%)	Pengeluaran Makanan (%)
2014	48.59	51.41
2015	54.43	45.57
2016	48.04	51.96
2017	47.54	52.46
2018	51.32	48.68

Terjadi perubahan pola pengeluaran penduduk Kabupaten Pati di tahun 2018 jika dibandingkan pola pengeluaran tahun 2017. Tahun 2017, persentase pengeluaran makanan lebih tinggi dibandingkan pengeluaran nonmakanan, sementara di tahun 2018, persentase pengeluaran nonmakanan penduduk Kabupaten Pati melampaui pengeluaran makanan. Jenis pengeluaran nonmakanan yang mengalami peningkatan kontribusi adalah pengeluaran perumahan dan fasilitas rumah tangga (22,12%) dan pengeluaran keperluan pesta dan upacara/kenduri (7,25%). Sementara itu, untuk pengeluaran makanan, kontribusi tertinggi berada pada pengeluaran untuk makanan dan minuman jadi (17,01%), padi-padian (5,40%) dan Rokok & Tembakau (5,29%). Lebih lanjut analisis terhadap tren pengeluaran makanan menunjukkan bahwa kontribusi pengeluaran makanan dan minuman jadi mengalami peningkatan selama 3 tahun terakhir. Hal tersebut seharusnya menjadi perhatian karena berpotensi menyebabkan masalah gizi dan peningkatan prevalensi penyakit degeneratif. Selain makanan jadi, pengeluaran yang tinggi untuk rokok dan tembakau juga membutuhkan penanganan karena berpotensi memunculkan masalah kesehatan.

g. Indeks Pembangunan Gender (IPG)

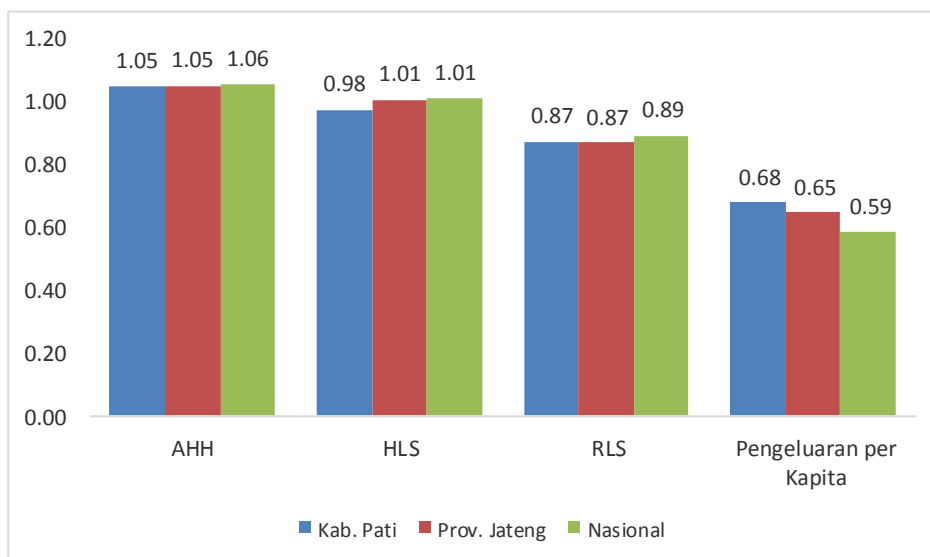
Indeks pembangunan gender (IPG) mencerminkan kapabilitas dasar manusia yang sama dengan Indeks Pembangunan Manusia (IPM) tetapi secara khusus memberi tekanan pada pencapaian yang tidak setara antara laki-laki dan perempuan. Oleh karenanya, komponen IPG sama dengan komponen IPM namun dipilah antara laki-laki dan perempuan.

Indeks Pembangunan Gender (IPG) Kabupaten Pati di tahun 2018 adalah 91,50, dimana nilai tersebut lebih rendah dibandingkan target RKPD 2018 (92,10). Selanjutnya, Capaian IPG Kabupaten Pati di tahun 2018 lebih rendah dibandingkan dengan target RKPD 2018 (92,10). Capaian tersebut lebih baik dibandingkan dengan IPG Nasional (90,99), namun sedikit lebih rendah dibandingkan dengan Jawa Tengah (91,95).

Terjadi penurunan capaian IPG Kabupaten Pati 2018 dibandingkan dengan capaian di tahun 2017 dengan penurunan sebesar 0,35 poin. Penurunan IPG tidak hanya terjadi di Kabupaten Pati, melainkan juga Jawa Tengah dan Nasional, Namun demikian penurunan di kedua level pemerintahan tersebut lebih rendah dibandingkan Kabupaten Pati, yaitu masing-masing sebesar 0,01 poin dan 0,03 poin.

Analisis terhadap masing-masing komponen IPG dilakukan untuk melihat kontribusi tiap komponen terhadap IPG. Selain itu, capaian setiap komponen IPG juga dibandingkan dengan capaian Jawa Tengah dan Nasional. Dikarenakan data di

tahun 2018 belum tersedia, analisis terhadap komponen IPG Kabupaten Pati dilakukan menggunakan data tahun 2017. Perbandingan Komponen IPG Kabupaten Pati, Jawa Tengah, dan Nasional pada tahun 2017 ditampilkan pada gambar berikut.



Gambar II.10
IPG Kabupaten Pati, Jawa Tengah, dan Nasional Tahun 2017

Berdasarkan grafik tersebut dapat dinyatakan bahwa Rasio Angka Harapan Hidup Kabupaten Pati di tahun 2017 sebesar 1,05. Rasio tersebut lebih rendah dari target RKPD 2017 (1,045). Selanjutnya dibandingkan dengan Provinsi, capaian Rasio AHH Kabupaten Pati sama dengan Jawa Tengah dan sedikit lebih baik dibandingkan Nasional (1,06).

Rasio Harapan Lama Sekolah (HLS) perempuan terhadap laki-laki Kabupaten Pati Tahun 2017 sebesar 0,98. dibandingkan dengan Jawa Tengah dan Nasional, capaian rasio HLS Kabupaten Pati sedikit lebih rendah. Rasio HLS Jawa Tengah dan Nasional, masing-masing sebesar 1,01.

Rasio Rata-rata Lama Sekolah (RLS) perempuan terhadap laki-laki Kabupaten Pati sebesar 0,87. rasio tersebut sedikit lebih rendah dibandingkan target RKPD 2017 sebesar 0,88. Rasio RLS tersebut sama dengan capaian Jawa Tengah, namun lebih rendah dibandingkan dengan capaian Nasional (0,89).

Rasio Pengeluaran Perkapita Kabupaten Pati Tahun 2017 adalah 0,68. Rasio tersebut lebih baik dibandingkan dengan Jawa Tengah sebesar 0,65 dan Nasional sebesar 0,59. Selanjutnya IPG Kabupaten Pati dibandingkan dengan kabupaten sekitar sebagaimana ditampilkan pada tabel berikut.

Tabel II.28
Indeks Pembangunan Gender Kabupaten Pati dan kabupaten sekitar Tahun 2014-2018

No	Tahun	Indeks Pembangunan Gender					
		Rembang	Pati	Jejara	Kudus	Grobogan	Blora
1	2014	86.04	89.99	91.21	90.82	85.44	82.66
2	2015	85.57	91.06	91.26	91.55	85.5	83.51
3	2016	n.a.	n.a.	n.a.	n.a.	n.a.	n.a.
4	2017	86.18	91.98	90.39	92.68	85.69	83.55
5	2018	86.49	91.50	90.66	92.89	85.81	83.79

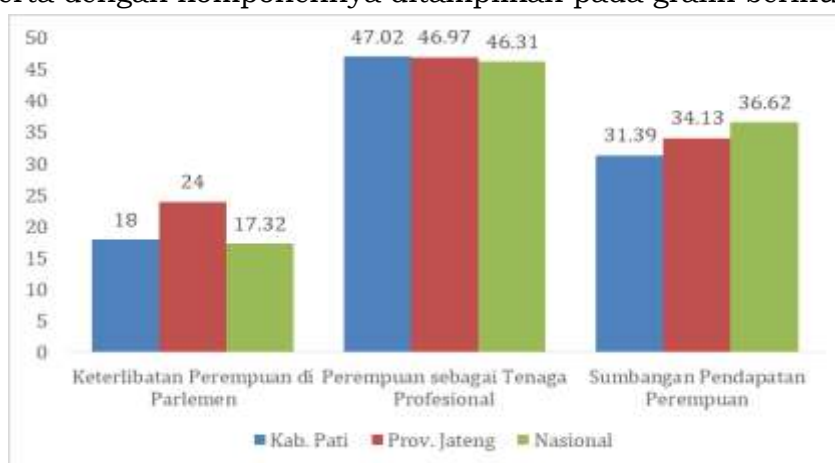
Kabupaten dengan Indeks Pembangunan Gender (IPG) tertinggi adalah Kabupaten Kudus, sementara IPG terendah dimiliki oleh Kabupaten Blora. IPG

Kabupaten Pati relatif lebih tinggi dibandingkan kabupaten sekitar dan hanya lebih rendah dari Kabupaten Kudus. Namun demikian jika dilihat dari pertumbuhannya, kinerja pembangunan gender Kabupaten Pati lebih rendah dibandingkan kabupaten lain. Hal tersebut dapat dilihat dari penurunan IPG di tahun 2018 dari periode sebelumnya, sementara kabupaten lain menunjukkan peningkatan indeks.

h. Indeks Pemberdayaan Gender (IDG)

Indeks Pemberdayaan Gender (IDG) merupakan alat ukur keberhasilan pembangunan gender, yang secara spesifik menitikberatkan kepada peran serta perempuan dalam bidang ekonomi dan politik. Komponen IDG terdiri dari Persentase Keterlibatan Perempuan dalam Parlemen, Persentase Perempuan sebagai Tenaga Profesional, dan Persentase Sumbangan Pendapatan Perempuan.

Selama periode 2013-2017, IDG Kabupaten Pati fluktuatif, dengan capaian tertinggi terjadi di tahun 2017 (67,96) Capaian tersebut telah melampaui target RKPD tahun 2017 sebesar 65,80. Namun demikian, jika dibandingkan dengan Jawa Tengah dan Nasional, Capaian IDG Kabupaten Pati lebih rendah, dimana IDG Jawa Tengah adalah 75,1 dan Nasional 71,74. Namun demikian, IDG Kabupaten Pati mengalami peningkatan cukup baik (2,22), lebih tinggi dibandingkan Jawa Tengah (0,3) dan Nasional (0,91). Perbandingan IDG Kabupaten Pati, Jawa Tengah, dan Nasional beserta dengan komponennya ditampilkan pada grafik berikut.



Gambar II.11
IDG Kabupaten Pati, Jawa Tengah, dan Nasional Tahun 2017

Persentase perempuan dalam parlemen di Kabupaten Pati tahun 2017 sebesar 18%, dimana persentase tersebut telah sesuai dengan target RKPD 2017. Capaian tersebut lebih rendah dibandingkan Jawa Tengah (24%), namun sedikit lebih tinggi dibandingkan dengan Nasional (17,32%).

Persentase perempuan sebagai tenaga profesional Kabupaten Pati tahun 2017 sebesar 47,02%. Persentase tersebut jauh melampaui target RKPD Tahun 2017 (20,29%) Penentuan target persentase perempuan sebagai tenaga profesional dalam RKPD 2017 difokuskan pada keterlibatan perempuan dalam lembaga pemerintahan, sehingga penentuan target cenderung rendah. Dibandingkan dengan Jawa Tengah dan Nasional, Kabupaten Pati menunjukkan kinerja lebih baik, dimana persentase untuk Jawa Tengah sebesar 46,97% dan Nasional sebesar 46,31%. Persentase sumbangan pendapatan perempuan Kabupaten Pati di tahun 2017 sebesar 31,39%. Persentase tersebut lebih rendah dibandingkan Jawa Tengah (34,13%) dan Nasional (36,62%).

i. Tingkat Pengangguran Terbuka

Gambaran Pengangguran di Kabupaten Pati tidak mencantumkan data di tahun 2016 dikarenakan ketidaktersediaan data di tahun tersebut. Selama periode

2013-2018, jumlah pengangguran di Kabupaten Pati menunjukkan tren penurunan, sebagaimana ditampilkan pada tabel berikut.

Tabel II.29
Jumlah Pengangguran dan TPT Kabupaten Pati Tahun 2014-2018

No	Tahun	Tingkat Pengangguran Terbuka					
		Pati			Jateng	Nasional	
		Target RKPD	Realisasi	Tingkat Perubahan (%)		Realisasi	Tingkat Perubahan (%)
1	2014	n.a.	41,390	-11.68	996,334	7,244,905	-2.24
2	2015	n.a.	28,613	-30.87	863,783	7,560,822	4.36
3	2016	n.a.	n.a.	n.a.	801,330	7,031,775	-7.00
4	2017	26,578	24,826	-13.24	823,938	7,040,323	0.12
5	2018	23,959	23,485	-5.40	814,347	7,000,691	-0.56

Jumlah pengangguran Kabupaten Pati di tahun 2018 lebih baik dibandingkan target RKPD 2018. Persentase penurunan jumlah pengangguran di Kabupaten Pati tahun 2018 adalah 5,4%, dimana capaian penurunan tersebut lebih baik dibandingkan Nasional (0,56%) dan Jawa Tengah (1,16%). Adapun berkaitan dengan TPT, di tahun 2018, TPT Kabupaten Pati sebesar 3,61%, dimana capaian tersebut telah melampaui target RKPD 2018, yaitu 3,68%. Selanjutnya, capaian tersebut juga lebih baik dibandingkan Jawa Tengah (4,51%) dan Nasional (5,34%). Perkembangan TPT Kabupaten Pati, Jawa Tengah, dan Nasional selama periode 2012-2017 ditampilkan pada tabel berikut.

Tabel II.30
TPT Kabupaten Pati, Provinsi Jawa Tengah, dan Nasional Tahun 2014-2018

No	Tahun	Tingkat Pengangguran Terbuka					
		Pati			Jateng	Nasional	
		Target RKPD	Realisasi	Tingkat Perubahan (%)		Realisasi	Tingkat Perubahan (%)
1	2014	6.9	6.37	-0.92	5.68	5.94	-0.23
2	2015	6.77	4.43	-1.94	4.99	6.18	0.24
3	2016	6.71	n.a.	n.a.	4.63	5.61	-0.57
4	2017	4.1	3.83	-0.60	4.57	5.5	-0.11
5	2018	3.68	3.61	-0.22	4.51	5.34	-0.16

Selama periode 2013-2018, TPT Kabupaten Pati terus mengalami penurunan, dengan tingkat penurunan tertinggi terjadi di tahun 2015 (1,94%). Sementara itu, penurunan TPT di tahun 2018 sebesar 0,22%, lebih rendah dibandingkan penurunan di tahun 2017 (0,60%). Namun demikian, kinerja penurunan TPT Kabupaten Pati tahun 2018 lebih baik dibandingkan Nasional (0,16%) dan Jawa Tengah (0,06%). Lebih lanjut, TPT Kabupaten Pati dibandingkan dengan kabupaten sekitar untuk melihat posisi kabupaten pati terhadap kabupaten sekitar sebagaimana ditampilkan pada tabel berikut.

Tabel II.31
TPT Kabupaten Pati dan Kabupaten Sekitar Tahun 2014-2018

No	Tahun	Tingkat Pengangguran Terbuka (%)					
		Rembang	Pati	Jepara	Kudus	Grobogan	Blora
1	2014	5.23	6.37	5.09	5.03	4.25	4.30
2	2015	4.51	4.43	3.12	5.04	5.22	4.68
3	2016	n.a.	n.a.	n.a.	n.a.	n.a.	n.a.

No	Tahun	Tingkat Pengangguran Terbuka (%)					
		Rembang	Pati	Jepara	Kudus	Grobogan	Blora
4	2017	3.19	3.83	4.84	3.56	3.02	2.85
5	2018	2.87	3.61	3.78	3.33	2.24	3.26

Kabupaten dengan TPT terendah adalah Grobogan, sedangkan TPT tertinggi dimiliki oleh Kabupaten Jepara. Sementara itu TPT Kabupaten Pati relatif lebih tinggi dibandingkan dengan kabupaten sekitar. TPT Kabupaten Pati di tahun 2018 hanya lebih tinggi dibandingkan Kabupaten Jepara. Selain itu, dibandingkan dengan periode sebelumnya, kinerja penurunan TPT Kabupaten Pati juga cenderung lebih rendah dari kabupaten sekitar, kecuali Kabupaten Blora dan Jepara.

Selanjutnya penurunan TPT dibandingkan dengan pertumbuhan ekonomi untuk melihat sejauh mana peranan pertumbuhan ekonomi dalam menurunkan TPT. Perbandingan rasio penurunan TPT terhadap pertumbuhan ekonomi antara Kabupaten Pati dengan Nasional ditampilkan pada tabel berikut.

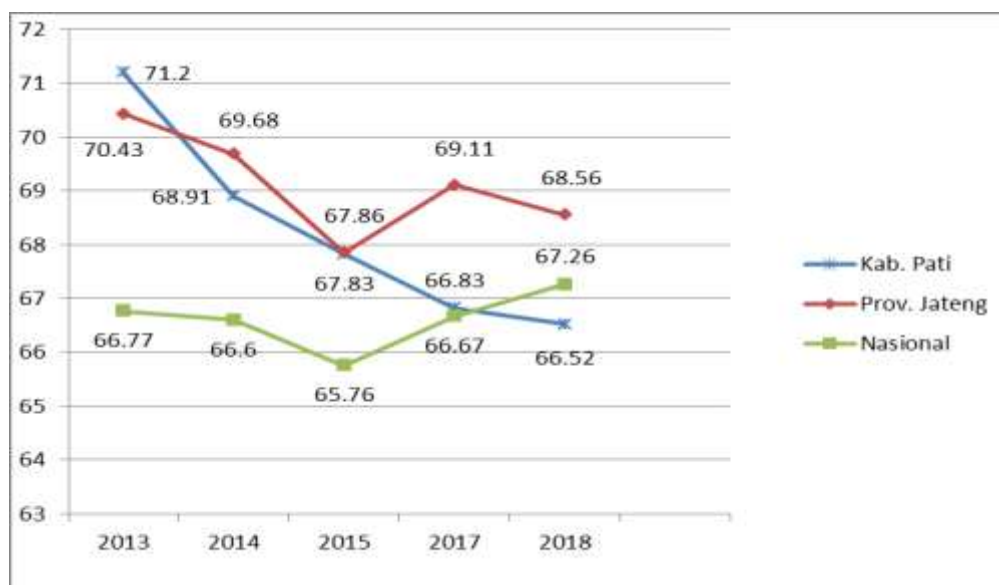
Tabel II.32
Rasio Perubahan TPT dengan Pertumbuhan Ekonomi Kabupaten Pati
Tahun 2014-2018

No	Tahun	Rasio Perubahan TPT dengan Pertumbuhan Ekonomi	
		Kabupaten Pati	Nasional
1	2014	-0.20	-0.04
2	2015	-0.32	0.05
3	2016	n.a	-0.11
4	2017	-0.11	-0.02
5	2018	-0.04	-0.03

Selama periode 2013-2018, rasio penurunan TPT terhadap pertumbuhan ekonomi di Kabupaten Pati menunjukkan tren penurunan. Namun demikian, jika dibandingkan dengan Nasional, capaian tersebut masih lebih baik. Rasio penurunan TPT dengan laju pertumbuhan ekonomi Kabupaten Pati di tahun 2018 sebesar 0,04, artinya pertumbuhan ekonomi sebesar 1% hanya mampu menurunkan TPT sebesar 0,04%. Capaian tersebut lebih rendah dibandingkan kinerja di tahun 2017, namun lebih baik dibandingkan Nasional sebesar 0,03.

j. Tingkat Partisipasi Angkatan Kerja dan Rasio penduduk Bekerja

Analisis terhadap tenaga kerja tidak menggunakan data tahun 2016 karena tidak tersedia. Selama periode 2013-2018, Tingkat Partisipasi Angkatan Kerja (TPAK) Kabupaten Pati cenderung mengalami penurunan, dengan persentase di tahun 2018 sebesar 66,52%. Capaian TPAK Kabupaten Pati di tahun tersebut lebih rendah dibandingkan dengan target RKPD 2018 (68,40%). Selain itu, capaian TPAK Kabupaten Pati tersebut juga lebih rendah dibandingkan TPAK Jawa Tengah (68,56%) dan Nasional (67,26%). Perkembangan TPAK Kabupaten Pati, Jawa Tengah, dan Nasional ditampilkan pada grafik berikut.



Gambar II.12
TPAK Kabupaten Pati, Provinsi Jawa Tengah, dan Nasional
Tahun 2013-2018

Penurunan TPAK di Kabupaten Pati utamanya disebabkan oleh meningkatnya jumlah penduduk usia kerja yang tidak termasuk angkatan kerja. Dibandingkan tahun 2017, penduduk usia kerja yang bukan merupakan angkatan kerja mengalami pertumbuhan sekitar 5%. Berdasarkan jenis kelamin, bukan angkatan kerja didominasi oleh perempuan 73,49%, dimana sebagian besar merupakan ibu rumah tangga (78,37%).

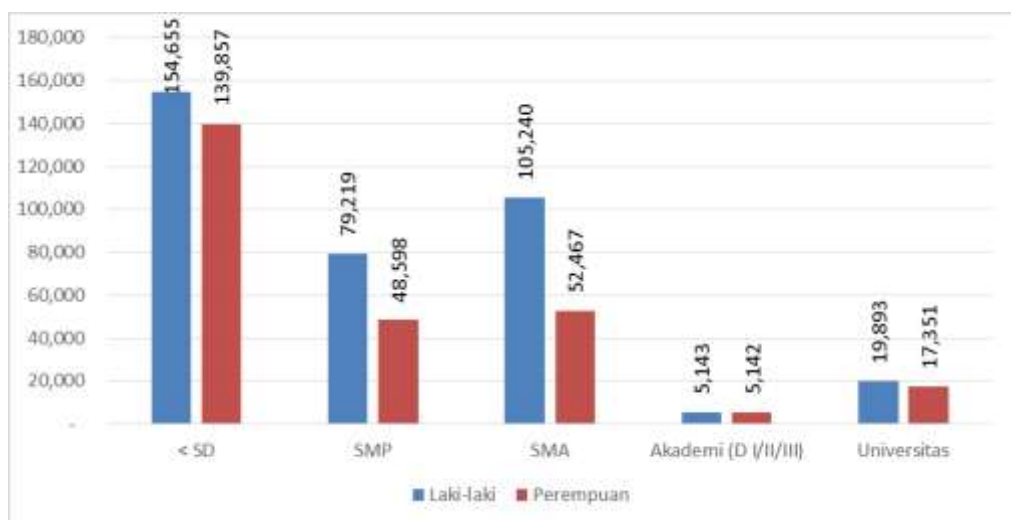
Terjadi peningkatan jumlah penduduk usia kerja dan jumlah penduduk bekerja di tahun 2018. Jumlah penduduk usia kerja meningkat sebesar 0,91% sementara jumlah penduduk bekerja tumbuh sebesar 0,67%. Sementara itu, rasio penduduk bekerja di tahun 2018 sebesar 0,64 cenderung stabil dibandingkan tahun 2017. Gambaran perkembangan jumlah penduduk usia kerja, jumlah penduduk bekerja, dan rasio penduduk bekerja di Kabupaten Pati periode 2014-2018 ditampilkan pada tabel berikut.

Tabel II.33
Rasio Penduduk Yang Bekerja di Kabupaten Pati Tahun 2014-2018

Indikator	Tahun				
	2014	2015	2016	2017	2018
Jumlah Penduduk Usia Kerja	942,338	952,195	961,631	969,955	978,797
Jumlah Penduduk Bekerja	607,933	617,299	n.a	623,407	627,565
Rasio Penduduk Bekerja	0.65	0.65	n.a	0.64	0.64

Sumber: BPS Provinsi Jawa Tengah, 2014 – 2018

Perbandingan penduduk usia kerja berdasarkan jenis kelamin di tahun 2018 menunjukkan rasio yang hampir seimbang, dengan persentase penduduk usia kerja perempuan (52,38%) lebih tinggi dibandingkan penduduk usia kerja laki-laki. Adapun untuk penduduk bekerja didominasi oleh laki-laki dengan persentase sebesar 58,03%. Berdasarkan tingkat pendidikan, 46.93% penduduk bekerja memiliki tingkat pendidikan Sekolah Dasar (SD) atau lebih rendah. Hal ini lah yang diduga menjadi alasan rendahnya kualitas tenaga kerja di Kabupaten Pati. Gambaran penduduk bekerja di Kabupaten Pati berdasarkan jenis kelamin dan tingkat pendidikan secara lengkap ditampilkan pada grafik berikut.



Gambar II.13
Penduduk Bekerja berdasarkan Jenis Kelamin dan Tingkat Pendidikan Tahun 2018

Berdasarkan grafik tersebut, dapat dinyatakan bahwa pada penduduk bekerja kelompok laki-laki dan perempuan didominasi oleh tingkat pendidikan SD sederajat/lebih rendah. Namun demikian, kesenjangan tertinggi perempuan terhadap laki-laki bekerja ditemukan pada jenjang pendidikan SMA/ sederajat (0,50).

Tabel II.34
Penduduk Bekerja Menurut Lapangan Pekerjaan Utama Tahun 2014-2018

	Lapangan Pekerjaan Utama	2014	2015	2016	2017	2018
A	Pertanian, Kehutanan, Perikanan	237.912	189.608	n.a	n.a	178.428
B	Pertambangan dan Penggalian	n.a	n.a	n.a	n.a	4.171
C	Industri Pengolahan	76.309	100.755	n.a	n.a	93.137
F	Konstruksi			n.a	n.a	49.796
G	Perdagangan Besar dan Eceran, Reparasi Mobil dan Sepeda Motor	131.510	140.024	n.a	n.a	121.690
H	Transportasi dan Pergudangan	n.a	n.a	n.a	n.a	18.975
I	Penyediaan Akomodasi dan Makan Minum	n.a	n.a	n.a	n.a	46.338
K	Jasa Keuangan dan Asuransi	n.a	n.a	n.a	n.a	14.024
M,N	Jasa Perusahaan	n.a	n.a	n.a	n.a	3.714
O	Administrasi Pemerintahan, Pertahanan, dan Jaminan Sosial Wajib	n.a	n.a	n.a	n.a	13.201
P	Jasa Pendidikan	n.a	n.a	n.a	n.a	27.732
Q	Jasa Kesehatan dan Kegiatan Sosial	n.a	n.a	n.a	n.a	5.662
R,S,T,U	Jasa Lainnya	n.a	n.a	n.a	n.a	43.118
D,E,J,L	Kategori Lainnya	n.a	n.a	n.a	n.a	7.579
	JUMLAH	607.933	617.299			627.565

Sumber :BPS Provinsi Jawa Tengah, 2015 – 2019.

Berdasarkan lapangan usaha, penduduk bekerja di Kabupaten Pati dapat ditemukan di semua lapangan usaha. Namun demikian, konsentrasi penduduk

bekerja tertinggi berada di sektor Pertanian, Kehutanan, Perburuan, dan Perikanan (28,43%). Persentase penduduk bekerja yang cukup tinggi juga ditemukan di sektor Perdagangan Besar dan Eceran, Reparasi Mobil dan Sepeda Motor (26,72%), Industri Pengolahan (14,46%), dan Penyedia Akomodasi dan Makan Minum (12,58%). Selanjutnya apabila dilihat dari jenis kelamin, sektor usaha dengan konsentrasi pekerja perempuan yang tinggi berada pada sektor Pertanian, Kehutanan, Perburuan, dan Perikanan (27,8%), Perdagangan besar dan Eceran, Reparasi Mobil dan Sepeda Motor (26,72%), Industri Pengolahan (14,46%) dan Penyediaan Akomodasi dan Makan Minum (12,58%).

2.1.3 Aspek Pelayanan Umum

a. Urusan Pemerintahan Wajib yang Berkaitan dengan Pelayanan Dasar

1. Pendidikan

APK dan APM Kabupaten Pati untuk semua jenjang, PAUD dan pendidikan dasar menunjukkan kecenderungan penurunan di tahun 2018 dibandingkan tahun 2017, kecuali APK PAUD yang meningkat 82%. Capaian APK dan APM semua jenjang pendidikan di Kabupaten Pati periode 2014-2018 ditampilkan pada tabel berikut:

Tabel II.35
APK dan APM Kabupaten Pati Tahun 2014-2018

Indikator	Tahun				
	2014	2015	2016	2017	2018
APK PAUD (%)	53.28	60.18	45.30	47.34	86.24
APK SD/MI (%)	112.,8	112.68	112.80	112.85	112.42
APK SMP/MTs (%)	100.14	102	99.90	101.47	98.45
APM SD/MI (%)	99.9	99.63	99.90	99.90	98.32
APM SMP/MTs (%)	80,84	81,37	81.37	81.32	76.60

Sumber: Dinas Pendidikan Kabupaten Pati, 2018

Berdasarkan tabel tersebut dapat dinyatakan bahwa terjadi peningkatan yang drastis pada APK PAUD di tahun 2018, dengan peningkatan sebesar 38,9%. Peningkatan tersebut dikarenakan pengefektifan pemberlakuan usia masuk SD minimal 7 tahun. Hal tersebut dibuktikan dengan menurunnya persentase siswa baru SD yang berusia kurang dari 7 tahun.

Selanjutnya, di tingkat Sekolah Dasar (SD) Terdapat selisih cukup besar antara APM dan APK .SD/MI (14,1%). Hal tersebut kemungkinan disebabkan banyaknya anak di bawah usia 7 tahun yang telah memasuki Sekolah Dasar, sementara penegakan aturan usia minimal masuk SD baru diterapkan secara efektif di tahun 2017.

Kesenjangan APK dan APM juga ditemukan di jenjang pendidikan SMP/MI dengan persentase sebesar 21,85%. Kesenjangan tersebut selain disebabkan oleh usia masuk SMP lebih dini, juga banyak murid yang berasal dari luar Kabupaten Pati.

Selama periode 2014-2018, Angka Putus Sekolah untuk jenjang pendidikan dasar menunjukkan kecenderungan tetap, sebagaimana ditampilkan pada tabel berikut.

Tabel II.36
Angka Putus Sekolah (APS) SD Sederajat dan SMP Sederajat Kabupaten Pati Tahun 2014-2018

No	Indikator	Tahun				
		2014	2015	2016	2017	2018
1	Angka Putus Sekolah (APS) SD Sederajat (%)	0,14	0,04	0,02	0,01	0,01

No	Indikator	Tahun				
		2014	2015	2016	2017	2018
2	Angka Putus Sekolah (APS) SMP Sederajat	0,14	0,01	0,19	0,15	0,14
3	Angka Melanjutkan ke SMP Sederajat (%)	100,89	123,9	102	99,84	107,32

Sumber: Dinas Pendidikan Kabupaten Pati, 2017.

Angka Putus Sekolah jenjang SMP lebih tinggi dibanding jenjang SD. Selanjutnya, selama periode 3 tahun terakhir, terdapat kecenderungan penurunan APS SMP Sederajat, walaupun persentase penurunan relatif kecil. Berdasarkan Profil Pendidikan Tahun 2018, sebagian besar siswa SMP mengalami putus sekolah di kelas 8 dan didominasi oleh siswa laki-laki. APS SMP tertinggi ditemukan di Kecamatan Juwana, Jaken, dan Wedarijaksa, dimana hal tersebut kemungkinan disebabkan keinginan untuk bekerja dan pernikahan usia dini. Pernikahan usia dini kemungkinan disebabkan oleh faktor budaya menikahkan anak perempuan di usia sekolah sehingga meningkatkan kegagalan melanjutkan sekolah. Data ini dapat dilihat dari tingginya kelahiran dengan ibu di usia kurang dari 17 tahun.

Tabel II.37
Indikator Kecukupan Akses Pendidikan
di Kabupaten Pati Tahun 2014-2018

No	Indikator	Sat	Tahun				
			2014	2015	2016	2017	2018
1.	Angka Kelulusan (AL) SD/MI	%	99,99	100	99,96	98,5	100
2.	Angka Kelulusan (AL) SMP/MTs	%	99,85	99,67	99,82	99,69	99,69
3.	Angka Kelulusan (AL) Kejar Paket A/B/C	%	n.a	100	100	98,44	99,03
4.	Angka Melanjutkan (AM) dari SD/MI ke SMP/MTs	%	100,89	123,9	102	102,58	107,32
5.	Sekolah pendidikan SD/MI kondisi bangunan baik	%	63,08	61,82	62,56	62,97	63,74
6.	Sekolah pendidikan SMP/MTs dan kondisi bangunan baik	%	74,92	83,4	79,03	78,17	90,09
7.	Rasio guru/murid SD/MI/SDLB	%	1:12	1:12	1:12	1:12	1:12
8.	Rasio guru terhadap murid SMP/MTs/SMPLB	%	1:11	1:10	1:12	1:11	1:11
9.	Rasio guru/murid per kelas rata-rata SD/MI/SDLB	%	1:11	1:11	1:13	n.a	n.a
10.	Rasio guru/murid per kelas rata-rata SMP/MTs/SMPLB	%	n.a	n.a	n.a	n.a	n.a
11.	Jumlah PKBM Penyelenggara Kejar Paket	unit	21	21	21	21	21

Angka kelulusan untuk jenjang pendidikan SD sederajat menunjukkan fluktuasi dan di tahun 2018 menunjukkan persentase 100%. Namun demikian, untuk jenjang SMP, terdapat kecenderungan penurunan persentase kelulusan. Berkaitan dengan kualitas bangunan sekolah dapat dinyatakan bahwa persentase bangunan rusak didominasi oleh jenjang pendidikan SD, sehingga rehabilitasi bangunan sekolah sebaiknya difokuskan untuk bangunan SD. Rasio guru dan murid baik untuk jenjang pendidikan SD/ sederajat dan SMP sederajat masih di bawah standar rasio guru terhadap murid. Hal tersebut mengindikasikan jumlah sekolah, khususnya SD berlebih sehingga perlu dilakukan regrouping. Selanjutnya untuk menunjang peningkatan Rata-rata Lama Sekolah (RLS) kegiatan kejar paket perlu dioptimalkan. Hingga tahun 2018, terdapat 21 PKBM yang melaksanakan kegiatan kejar paket. Akreditasi sekolah dapat menjadi indikator kualitas penyelenggaraan pendidikan di suatu wilayah. Perkembangan akreditasi sekolah di Kabupaten Pati tahun 2016-2018 ditampilkan pada tabel berikut.

Tabel II.38
Akreditasi Sekolah SD sederajat dan SMP sederajat
di Kabupaten Pati Tahun 2016-2018

No	Jenjang Sekolah	Tahun 2016				Tahun 2017				Tahun 2018			
		A	B	C	Non	A	B	C	Non	A	B	C	Non
1	SD	67.7	26.55	2.51	3.24	73.74	22.27	1.03	2.9	75.49	21.67	1.2	1.64
2	MI	26.77	63.13	8.59	1.52	36.64	57.07	3.1	3.1	40.29	52.91	2.91	3.88
3	SMP	67.06	17.65	0	15.29	67.44	16.28	0	16.28	67.44	13.95	0	18.6
4	MTs	18.38	61.03	15.4	5.15	25.18	60	11.85	2.96	25	60.94	11.76	2.94

Sumber: Dinas Pendidikan Kabupaten Pati, 2017

Terjadi peningkatan kualitas penyelenggara pendidikan sekolah dasar di tahun 2018, khususnya untuk jenjang Sekolah Dasar (SD). Hal tersebut dapat dilihat dari meningkatnya SD berakreditasi A (75,49%) dan menurunnya persentase SD yang belum terakreditasi (1,64%). Peningkatan sekolah terakreditasi A juga ditemukan pada jenjang MI yang mencapai 40,29%, namun demikian sekolah MI yang belum terakreditasi mengalami peningkatan menjadi 3,88%. Selanjutnya apabila diperbandingkan antara SD dan MI, ditemukan perbedaan yang cukup besar dimana persentase SD yang terakreditasi A jauh melampaui persentase MI yang terakreditasi A. Hal tersebut mengindikasikan adanya kesenjangan kualitas penyelenggaraan pendidikan pada sekolah yang berbasis umum dengan sekolah yang berbasis agama pada jenjang SD/sederajat.

Berbeda dengan jenjang SD/sederajat. Peningkatan kualitas penyelenggaraan pendidikan tidak ditemukan pada jenjang SMP/sederajat. Persentase sekolah yang terakreditasi A pada jenjang SMP dan MTs cenderung stabil, bahkan persentase sekolah yang belum terakreditasi untuk jenjang SMP di tahun 2018 (18,6%) meningkat dibandingkan periode sebelumnya (16,28). Selanjutnya, terdapat kesenjangan kualitas penyelenggaraan pendidikan pada jenjang SMP dan MTs yang ditunjukkan oleh persentase sekolah yang terakreditasi A. Persentase sekolah yang terakreditasi A pada jenjang SMP mencapai 67,44%, sedangkan pada jenjang MTs hanya sebesar 25%.

Kinerja penyelenggaraan urusan pendidikan ditunjukkan melalui capaian 5 (lima) program dan 13 indikator sebagaimana ditampilkan tabel berikut.

Tabel II.39
Capaian Kinerja Urusan Pendidikan Tahun 2018

No	Indikator	Satuan	Target RPJMD 2017-2022	Target 2018	Realisasi Capaian RKPD		Realisasi Capaian RPJMD s/d 2018	Status Capaian Target Akhir RPJMD
					2017	2018		
Program Pendidikan Anak Usia Dini								
1	APK PAUD	%	81.32	66.57	63.5	86.24	86.24	
2	Persentase PAUD yang bisa melaksanakan kurikulum sesuai standar	%	95.50	75	67	67	67	
Program Wajib Belajar Pendidikan Dasar Sembilan Tahun								
3	Angka kelulusan SD/MI/SDLB	%	99.92	99.91	98.5	100	100	
4	Rata-rata nilai ujian nasional (UN)SD/MI/SDLB	Angka	78.97	75.47	73.52	69.7	69.7	
5	Angka Kelulusan SMP/MTs./SMPLB	Angka	99.95	85.5	99.69	99.72	99.72	
6	Rata-rata nilai ujian nasional (UN) SMP/MTs./SMPLB	Angka	85	65	50.54	50.96	50.96	

No	Indikator	Satuan	Target RPJMD 2017-2022	Target 2018	Realisasi Capaian RKPD		Realisasi Capaian RPJMD s/d 2018	Status Capaian Target Akhir RPJMD
					2017	2018		
7	Persentase ruang belajar dalam kondisi baik	%	SD=80; SMP=85	SD=30; SMP=35	SD=61,8; SMP=77,1	SD=61,14; SMP=76,7	SD=61,14; SMP=76,7	
	Program Pendidikan Non Formal							
8	Persentase kelulusan kejar Paket A/B/C dan kursus	%	93.65	92.1	93.46	89.36	89.36	
9	Persentase tenaga pendidik PAUD yang memiliki kualifikasi S1 PG PAUD	%	100	98.5	58.6	58.95	58.95	
	Program Peningkatan Mutu Pendidik dan Tenaga Kependidikan							
10	Persentase tenaga pendidik S1/D4	%	92.30	85.2	94.1	83.62	83.62	
	Program Manajemen Pelayanan Pendidikan							
11	persentase Pelayanan pendidikan berbasis aplikasi	%	95	85	94.12	98.92	98.92	
	Program Penguatan Pendidikan Karakter Siswa							
12	Persentase siswa SD yang dikeluarkan dari sekolah karena pelanggaran disiplin atau norma sosial	%	0.00	0.03	0.004	0.00004	0.00004	
13	Persentase siswa SMP yang dikeluarkan dari sekolah karena pelanggaran disiplin atau norma sosial	%	0.03	0.07	0.06	0.0006	0.0006	

Keterangan :

Telah tercapai; Akan Tercapai; Perlu Perhatian/Upaya Keras

Terdapat 3 (tiga) indikator kinerja dengan status telah tercapai, 4 indikator kinerja yang akan tercapai dan 5 indikator kinerja yang perlu upaya keras untuk tercapai. Program Pendidikan Anak Usia Dini (PAUD) memiliki satu indikator kinerja persentase lembaga PAUD yang bisa melaksanakan kurikulum sesuai standar berstatus perlu upaya keras untuk tercapai. Pendirian PAUD baru dengan tenaga pendidik yang belum memenuhi kualifikasi pendidikan strata satu menyebabkan banyak lembaga PAUD belum terakreditasi. Dari 1.219 unit lembaga PAUD baru 816 unit yang telah terakreditasi. Lebih lanjut hal ini menyebabkan indikator kinerja persentase tenaga pendidik PAUD yang memiliki kualifikasi pendidikan S1 PG-PAUD dari program pendidikan nonformal belum tercapai. Oleh karena itu perlu kebijakan moratorium pendirian lembaga PAUD baru dan pengetatan pemberian izin pendirian lembaga PAUD baru harus sesuai SNP. Program Pendidikan Dasar Wajib Sembilan Tahun memiliki permasalahan pemerataan kualitas lembaga pendidikan yang terlihat pada indikator rata-rata nilai UN untuk pendidikan setingkat SD maupun SMP belum tercapai. Hal ini disebabkan karena nilai rata-rata UN sekolah berbasis madrasah lebih rendah daripada sekolah umum. Nilai rata-rata UN tahun 2018 untuk MI sebesar 61,8 lebih rendah dari SD sebesar 77,6, begitu juga dengan nilai rata-rata UN 2018 untuk MTs sebesar 48,95 lebih rendah dari SMP sebesar 50,63.

2. Kesehatan

Indikator aspek kesehatan yang digunakan untuk mengukur kinerja bidang kesejahteraan sosial adalah Angka Kematian Ibu (AKI), Angka Kematian Bayi (AKB), dan Angka Kematian Balita (AKBa). Gambaran kondisi AKI, AKB, dan AKBa Kabupaten Pati selama periode 2014-2018 ditampilkan pada tabel berikut.

Tabel II.40
Angka Kematian Ibu (AKI), Angka Kematian Bayi (AKB) dan
Angka Kematian Balita (AKBa) Kabupaten Pati 2014-2018

No	Indikator	Tahun				
		2014	2015	2016	2017	2018
1	AKI	94,78	117,26	115	85,86	66,07
2	AKB	9,87	9,32	10,84	8,82	10,21
3	AKBa	10,8	7,7	12,57	10,61	10,87

Sumber: Dinas Kesehatan Kabupaten Pati, 2018

AKI, AKB, dan AKBa di Kabupaten Pati selama periode 5 tahun terakhir cenderung fluktuatif. Capaian AKI pada tahun 2018 semakin baik dibanding tahun-tahun sebelumnya, begitu juga dengan kasus kematian ibu yang lebih rendah (11 kasus) pada tahun 2018 dari pada tahun 2017 (17 kasus). Namun untuk AKB dan AKBa, capaian pada tahun 2018 lebih buruk apabila dibandingkan dengan tahun 2017, walaupun kasus kematian balita di tahun 2018 menurun (181 kasus) apabila dibandingkan tahun 2017 (184 kasus). Kasus kematian neonatal pada tahun 2018 meningkat (136 kasus) apabila dibandingkan tahun 2017 (118 kasus). Kematian neonatal pada umumnya berkaitan dengan kesehatan ibu selama masa kehamilan. Pada tahun 2018 kasus ibu hamil dengan komplikasi kebidanan meningkat 34,48% dibanding tahun 2017. Oleh karenanya upaya penanganan AKB dan AKBa hendaknya diintegrasikan dengan penanganan AKI.

Gizi buruk masih menjadi salah satu fokus masalah kesehatan di Kabupaten. Gambaran persebaran gizi buruk di Kabupaten Pati ditampilkan pada tabel berikut.

Tabel II.41
Persebaran Gizi Buruk Kabupaten Pati 2016-2018

NO	KECAMATAN	TAHUN		
		2016	2017	2018
1	Sukolilo	10	7	2
2	Kayen	3	1	1
3	Tambakromo	9	1	2
4	Winong	4	5	2
5	Pucakwangi	1	2	12
6	Jaken	0	0	0
7	Batangan	4	2	0
8	Juwana	3	1	2
9	Jakenan	9	3	10
10	Pati	0	2	1
11	Gabus	4	1	1
12	Margorejo	8	7	7
13	Gembong	0	0	0
14	Tlogowungu	5	5	5
15	Wedarijaksa	9	11	4
16	Trangkil	3	0	0
17	Margoyoso	0	0	1
18	Gunungwungkal	3	4	4
19	Cluwak	0	4	0
20	Tayu	16	20	15
21	Dukuhseti	3	2	3
JUMLAH		94	78	72

Sumber: Dinas Kesehatan, 2018

Gizi buruk tersebar hampir di seluruh kecamatan di Kabupaten Pati, namun dalam tiga tahun terakhir cenderung menurun. Kecamatan dengan jumlah kasus gizi buruk terbanyak tahun 2018 adalah Kecamatan Tayu, Jakenan dan Pucakwangi, sementara kasus gizi buruk tidak ditemukan di Kecamatan Jaken, Batangan, Gembong, Trangkil, dan Cluwak.



Gizi buruk bersifat kompleks, dipengaruhi oleh faktor yang berasal dari internal dan eksternal. Gizi buruk di Kabupaten Pati tidak terjadi di daerah dengan persentase kemiskinan tinggi atau kawasan rawan pangan. Oleh karenanya, diduga gizi buruk disebabkan oleh faktor lain, seperti pengetahuan orang tua dan budaya.

Pencapaian kinerja urusan kesehatan tahun 2018 didasarkan pada 19 program dan 35 indikator, dimana masing-masing dua program dimiliki oleh RSUD Soewondo dan RSUD Kayen. Indikator program urusan kesehatan telah disusun berdasarkan Standar Pelayanan Minimal (SPM) yang merupakan acuan dalam pengukuran kinerja pelayanan dasar. Kinerja urusan kesehatan yang mampu mencapai target RKPD 2018 mencapai 60% dari seluruh total indikator. Gambaran kinerja urusan kesehatan tahun 2018 ditampilkan pada tabel berikut.


Tabel II.42
Capaian Indikator Pembangunan Kesehatan Tahun 2018

No	Indikator	Satuan	Target RPJMD 2017-2022	Target 2018	Realisasi Capaian RKPD		Realisasi Capaian RPJMD s/d 2018	Status Capaian Target Akhir RPJMD
					2017	2018		
I	Program Obat dan Perbekalan Kesehatan							
1	Cakupan ketersediaan obat dan perbekalan kesehatan sesuai standar	%	100	100	100	100	100	
II	Program Upaya Kesehatan Masyarakat							
2	Persentase penanganan KLB <24 jam	%	100	100	100	100	100	
3	Cakupan Pelayanan Kesehatan Usia Produktif	%	100	100	26.12	100	100	
III	Program Pengawasan Obat dan Makanan							
4	Persentase pengawasan sarana distribusi makanan sehat di swalayan/toko makanan dan sekolah	%	100	70	70	76.02	76.02	
5	Persentase pengawasan sarana distribusi obat yang aman di apotek, toko obat, instalasi farmasi klinik dan instalasi farmasi rumah sakit	%	100	50	50	41.32	41.32	
6	Cakupan IRT yang menerapkan CPPB-IRT	%	45	30	30	28.49	28.49	
IV	Program Promosi Kesehatan dan Pemberdayaan Masyarakat							
7	Persentase PHBS RT Sehat Paripurna	%	72	62	72	65.56	65.56	
8	Peningkatan strata posyandu mandiri	%	23.7	19.6	19.6	23.76	23.76	
V	Program Perbaikan Gizi Masyarakat							
9	Prevalensi Gizi Buruk	%	0.74	0.82	0.82	0.98	0.98	
10	Cakupan Pelayanan Kesehatan Pada Anak Usia Pendidikan Dasar	%	100	100	100	100	100	
11	Prevalensi Ibu Hamil KEK	%	7.2	9.5	9.8	9.7	9.7	
12	Prevalensi Ibu Hamil Anemi	%	16.5	17.7	11.3	11.9	11.9	
VI	Program Pengembangan Lingkungan Sehat							
13	Persentase Peningkatan Rumah Sehat	%	70	66	66	66.78	66.78	

No	Indikator	Satuan	Target RPJMD 2017-2022	Target 2018	Realisasi Capaian RKPD		Realisasi Capaian RPJMD s/d 2018	Status Capaian Target Akhir RPJMD
					2017	2018		
VII	Program Pencegahan dan Penanggulangan Penyakit Menular							
14	Cakupan Pelayanan Kesehatan orang dengan HIV	%	100	100	100	100	100	
15	Cakupan Pelayanan Kesehatan orang dengan TB	%	100	100	100	75.09	75.09	
16	Case Fatality Rate Demam Berdarah	%	<2	<2	<2	<2	<2	
VIII	Program Standarisasi Pelayanan Kesehatan							
17	Persentase FKTP terakreditasi	%	50	25	65.9	36.71	36.71	
IX	Program Pelayanan Kesehatan Penduduk Miskin (Jamkesda)							
18	Cakupan pelayanan kesehatan dasar masyarakat miskin	%	100	100	100	100	100	
19	Cakupan pelayanan kesehatan rujukan masyarakat miskin	%	2.7	3.6	3.6	3.6	3.6	
X	Program Pengadaan, Peningkatan dan Perbaikan Sarana dan Pra Sarana Puskesmas/Pusk Pembantu dan Jaringannya							
20	Persentase puskesmas serta jaringannya sesuai standart	%	41.37	6.8	3.4	3.4	3.4	
XI	Program Peningkatan Pelayanan Kesehatan Anak Balita							
21	Cakupan pelayanan kesehatan anak balita	%	100	100	79.7	95	95	
22	Cakupan imunisasi dasar lengkap	%	100	100	100	100	100	
XII	Program Peningkatan Pelayanan Kesehatan Lansia							
23	Cakupan Pelayanan pada usia lanjut	%	100	100	46,07	50	50	
XIII	Program Peningkatan Keselamatan Ibu Melahirkan dan Anak							
24	Cakupan Pelayanan Kesehatan Ibu Hamil (K4)	%	100	100	95.1	96 ,74	96 ,74	
25	Cakupan Pelayanan Kesehatan Ibu Bersalin ditolong oleh tenaga kesehatan	%	100	100	100	99, 99	99, 99	
26	Cakupan Pelayanan Kesehatan Bayi Baru Lahir (KN Lengkap)	%	100	100	99.3	98 ,55	98 ,55	
XIV	Program Pengendalian Penyakit Tidak Menular dan Kesehatan Jiwa							
27	Cakupan Pelayanan Kesehatan Penderita Hipertensi	%	100	100	100	100	100	
28	Cakupan Pelayanan Penderita DM	%	100	100	100	100	100	
29	Cakupan Pelayanan Kesehatan Orang Dengan Gangguan Jiwa Berat	%	100	100	100	100	100	
30	Persentase ODGJB Pasung	kasus	16	20	21	18	18	
XV	Program Peningkatan Pelayanan Kesehatan BLUD Puskesmas (JKN)							
31	Pertumbuhan pendapatan BLUD Puskesmas	%	0.93	0.7	0.6	3.37	3.37	

No	Indikator	Satuan	Target RPJMD 2017-2022	Target 2018	Realisasi Capaian RKPD		Realisasi Capaian RPJMD s/d 2018	Status Capaian Target Akhir RPJMD
					2017	2018		
XVI	Program Pengadaan, Peningkatan Sarana Dan Prasarana Rumah Sakit							
32	persentase sarana dan prasarana sesuai dengan standar RS Tipe B	%	100	94.00	94.00	n.a.	n.a.	
XVII	Program : Peningkatan Pelayanan Kesehatan BLUD RSUD RAA Soewondo Pati							
33	Persentase pertumbuhan pendapatan BLUD RSUD RAA Soewondo Pati	%	10.88	0.23	12.03	n.a.	n.a.	
XVIII	Program Pengadaan Peningkatan Sarana Prasarana RS							
34	Prosentase sarana dan prasarana sesuai standar RS kelas C	%	90	65	44.8	53.4	53.4	
XIX	Program Peningkatan Pelayanan Kesehatan BLUD RSUD Kayen							
35	pertumbuhan pendapatan BLUD RSUD Kayen	%	10.88	4.47	22.75	5.94	5.94	

Keterangan :

 Telah tercapai;  Akan Tercapai;  Perlu Perhatian/Upaya Keras

Indikator program urusan kesehatan yang mampu mencapai target sebagaimana tercantum dalam RPJMD 2017-2022 berjumlah 21. Adapun indikator yang memiliki capaian di bawah target RPJMD berjumlah 12 (dua belas) indikator kinerja dan ada 2 indikator yang belum ada data realisasi capaiannya. Permasalahan lainnya berkaitan dengan kualitas kesehatan ibu, bayi, dan balita dimana Prevalensi Ibu Hamil KEK, Cakupan pelayanan kesehatan anak balita, Cakupan Pelayanan Kesehatan Ibu Hamil (K4), dan Cakupan Pelayanan Kesehatan Bayi Baru Lahir (KN Lengkap) belum mencapai target. Hal ini kemungkinan disebabkan masih rendahnya kesadaran dan pengetahuan ibu hamil dalam pemeriksaan kesehatan serta belum optimalnya Usaha Kesehatan Berbasis Masyarakat (UKBM). Capaian yang juga perlu ditingkatkan adalah cakupan pelayanan kesehatan rujukan masyarakat miskin. Hal tersebut kemungkinan disebabkan oleh masih belum optimalnya pelayanan kesehatan di level pertama, khususnya Puskesmas.

Program pengawasan obat dan makanan juga perlu mendapatkan perhatian, karena dua dari tiga indikator program ini belum mencapai target RKPD 2018. Pada tahun 2018, dari 121 unit sarana distribusi obat yang ada baru 41.32% yang bisa dilakukan pengawasan. Demikian juga halnya dengan jumlah sarana produksi rumah tangga yang menerapkan CPPB-IRT sesuai standart baru mencapai 28.49%. Mengingat persentase pengeluaran rumah tangga untuk makanan jadi dalam tiga tahun terakhir cenderung meningkat, maka akan membahayakan kesehatan masyarakat apabila produk makanan hasil industri rumah tangga belum memenuhi standar kesehatan.

3. Pekerjaan Umum dan Penataan Ruang

Aspek fasilitas dan infrastruktur wilayah terukur melalui beberapa komponen, yaitu: Kapasitas air baku, Daerah Irigasi (DI) dalam kondisi baik, Jalan Kondisi Baik, Jembatan Kondisi Baik, dan Rasio Tingkat Pelayanan Ruas Jalan. Perkembangan Fasilitas dan Infrastruktur Wilayah di Kabupaten Pati ditampilkan pada tabel berikut.

Tabel II.43
Aspek Fasilitas dan Infrastruktur Wilayah Kabupaten Pati
Tahun 2017-2018

Komponen	Capaian		Target 2018
	2017	2018	
Infrastruktur wilayah dalam kondisi baik sesuai standar pelayanan (%)	76.33	81.72	76.0
Kapasitas air baku (%)	85.05	93.95	81.75
Daerah Irigasi dalam kondisi baik (%)	80.82	85.37	81.0
Jalan kondisi baik (%)	64.25	70.71	65.0
Jembatan kondisi baik (%)	75.21	76.86	76.0
Rasio tingkat pelayanan ruas jalan	0.31	0.25	0.305
















Infrastruktur wilayah dalam kondisi baik sesuai standar pelayanan di tahun 2018 menunjukkan kinerja sebesar 81,72%, dimana capaian tersebut lebih baik dibandingkan target RKPD 2018 sebesar 76% dan meningkat dibandingkan capaian Tahun 2017 (75,21). Keberhasilan aspek tersebut ditunjang oleh capaian tiap-tiap komponennya. Kapasitas air baku di tahun 2018 mencapai 93,95%, lebih tinggi dibandingkan dengan target RKPD 2018 (81,75%) dan capaian di tahun 2017 (85,05%). Peningkatan juga terjadi pada Komponen Daerah Irigasi dalam Kondisi Baik, dimana di tahun 2018 mencapai persentase 85,37%, lebih baik dari target RKPD 2018 sebesar 81% dan capaian 2017 (80,82%). Persentase Jalan Kondisi Baik di tahun 2018 adalah 70.71% lebih baik dari target RKPD 2018 sebesar 65% dan capaian 2017 (64,25%) Selanjutnya Persentase Jembatan dalam Kondisi Baik di Tahun 2018 adalah 76,86%, lebih baik dibandingkan target RKPD 2018 sebesar 76% dan capaian 2017 (75,21). Rasio tingkat pelayanan ruas jalan di tahun 2018 adalah 0,25 lebih baik dibandingkan target RKPD 2018 (0,305) dan capaian 2017 (0,31).






Kinerja Pekerjaan umum yang berkaitan dengan Standar Pelayanan Minimal (SPM) adalah pemenuhan layanan sanitasi dan air bersih. Sampai dengan tahun 2018, jumlah penduduk yang terlayani air minum layak baru mencapai 937.395 jiwa (74,36%) yang terbagi menjadi 307.872 jiwa di wilayah perkotaan dan 629.523 jiwa di wilayah perdesaan. Selanjutnya untuk pemenuhan sanitasi dapat dilihat dari penduduk yang memiliki akses air limbah domestik, yang capaian kinerjanya sampai dengan tahun 2018 sebesar 95,4%.

Kinerja penyelenggaraan urusan pekerjaan umum dan penataan ruang ditunjukkan oleh capaian kinerja sebanyak 19 program dengan 23 target indikator kinerja.

Tabel II.44
Capaian Kinerja Urusan Pekerjaan Umum dan
Penataan Ruang Tahun 2018

No	Indikator	Satuan	Target RPJMD 2017-2022	Target 2018	Realisasi Capaian RKPD		Realisasi Capaian RPJMD s/d 2018	Status Capaian Target Akhir RPJMD
					2017	2018		
I	Program Peningkatan Jalan Dan Jembatan							
1	Persentase panjang Jalan lokal primer (Kabupaten) yang ditingkatkan	%	26.79	15.58	15.25	20.80	20.80	▲
2	Persentase panjang Jalan lokal sekunder (Poros Desa) yang ditingkatkan	%	15.86	12	9.98	13.61	13.61	▲
II	Program Pembangunan Jalan dan Jembatan							
3	Persentase panjang jalan baru	%	100	0	0	0	0	▲

No	Indikator	Satuan	Target RPJMD 2017-2022	Target 2018	Realisasi Capaian RKPD		Realisasi Capaian RPJMD s/d 2018	Status Capaian Target Akhir RPJMD
					2017	2018		
4	Persentase jembatan rusak yang dibangun kembali	%	28	7.95	6.67	8.33	8.33	
III	Program Pembangunan Saluran Drainase/Gorong - Gorong							
5	Persentase Drainase/ gorong-gorong pada ruas jalan Kabupaten dalam kondisi baik	%	80	76	0.78	6	6	
IV	Program Pembangunan Turap/Talud /Bronjong							
6	Persentase Terbangunnya Turap/Talud/ Bronjong	%	2.30	0.54	1.04	0.59	0.59	
V	Program Rehabilitasi/Pemeliharaan Jalan dan Jembatan							
7	Terpeliharanya rutin jalan dan jembatan	%	17.40	2.73	1.93	2.76	2.76	
VI	Program Rehabilitasi/ Pemeliharaan Talud/Bronjong							
8	Persentase terpeliharannya Talud, bronjong	%	0.969	0.161	0.179	0.226	0.226	
VII	Program Pembangunan Sistem Informasi /Data Base Infrastruktur							
9	Persentase keterisian jenis data dalam sistem database jalan dan jembatan	%	100	-	-	0	0	
VIII	Program Peningkatan Sarana dan Prasarana Kebinamargaan							
10	Prosentase Terpeliharanya sarana dan Prasarana Kebinamargaan	%	65	62	100	80	80	
11	Persentase Daerah yang terlayani PJU	%	60.80	48	46.13	53.28	53.28	
IX	Program Pengembangan dan Pengelolaan Jaringan Irigasi, Rawa dan Jaringan pengairan lainnya							
12	Persentase jaringan irigasi rusak yang tertangani	%	23	12	22.63	90	90	
13	Persentase sungai yang dinormalisasi	%	45	25	17.37	38	38	
X	Program Penyediaan Air Baku							
14	Persentase Tersedianya air Baku	%	5.83	0.53	-	0.55	0.55	
XI	Program Pengembangan Kinerja Pengelolaan Air Minum dan Air Limbah							
15	Prosentas Kinerja Pengolahan Air Minum dan air Limbah	%	78,03	75.27	74.8	75.86	75.86	
XII	Program Perencanaan Tata Ruang							
16	Terdapatnya Perda Tentang Perencanaan tata ruang	%	100	100	100	100	100	
XIII	Program Pemanfaatan Ruang							
17	Persentase kesesuaian pemanfaatan ruang	%	77.29	64.29	68.63	73.53	73.53	
XIV	Program Pengendalian Pemanfaatan Ruang							
18	Tercapainya Pengendalian pemanfaatan fasilitas umum di Kab. Pati	%	100	100	100	100	100	

No	Indikator	Satuan	Target RPJMD 2017-2022	Target 2018	Realisasi Capaian RKPD		Realisasi Capaian RPJMD s/d 2018	Status Capaian Target Akhir RPJMD
					2017	2018		
XV	Program Pengaturan Jasa Kontruksi							
19	Persentase Rekomendasi Baru	%	27	15	20.27	6.61	6.61	
XVI	Program Pengembangan Kinerja Pengelolaan Persampahan							
20	Persentase sampah perkotaan yang tertangani	%	46	36	40.41	36.30	36.3	
XVII	Program Pembangunan Ruang Terbuka Publik Perkotaan							
21	Persentase Ruang Terbuka Publik di Perkotaan	%	24.50	11	3.35	33.10	33.1	
XVIII	Program Pembangunan Sarpras air bersih Pedesaan/PASIMAS							
22	Persentase Air bersih bagi Masyarakat	%	78	72	70	75.86	75.86	
XIX	Program Penataan Bangunan dan Pembangunan Gedung							
23	Persentase Pembangunan Gedung Pemerintahan	%	30	0	3.6	5.4	5.4	

Keterangan :

 Telah tercapai;  Akan Tercapai;  Perlu Perhatian/Upaya Keras

Berdasarkan tabel di atas dapat dilihat bahwa ada dua indikator urusan pekerjaan umum dan penataan ruang tidak mencapai target yang ditetapkan pada tahun 2018. Untuk indikator Persentase Drainase/gorong-gorong pada ruas jalan kabupaten dalam kondisi baik yang capaiannya jauh dari target yaitu hanya 6%. Dengan kata lain, dari 837,377 km panjang jalan kewenangan kabupaten yang memiliki drainase baru 50,202 km. Hal ini menyebabkan pada saat musim penghujan banyak ruas jalan yang tergenang air yang bisa mempercepat kerusakan jalan. Sehingga ke depannya menjadi salah satu prioritas dalam urusan pekerjaan umum dan penataan ruang.

Indikator lain yang tidak mencapai target pada tahun 2018 adalah persentase rekomendasi baru yang dikeluarkan untuk usaha jasa konstruksi hanya 6,61% sehingga tidak dapat mencapai target yang ditetapkan sebesar 15%. Pada tahun 2018, DPUTR hanya mengeluarkan 37 rekomendasi baru dari 560 pelaku jasa konstruksi yang ada.

4. Perumahan Rakyat dan Kawasan Permukiman

Luas kawasan kumuh berdasarkan Keputusan Bupati Pati Nomor 050/1783/tahun 2017 adalah 181,58 Ha yang tersebar di Kecamatan Pati, Tayu dan Juwana. Di tahun 2018 kawasan kumuh yang berhasil dikurangi sebesar 76,01 Ha atau 41,86%, sehingga kawasan permukiman kumuh hanya tinggal 0,497% dari total kawasan permukiman yang ada. Kinerja ini melampaui target RKPD 2018 yang telah ditetapkan sebesar 0,799%. Gambaran luasan kawasan kumuh dan Rumah Tidak Layak Huni (RTLH) selama periode 2014-2018 ditampilkan pada tabel berikut.

Tabel II.45
Pencapaian Kinerja Urusan Perumahan di Kabupaten Pati
Tahun 2014-2018





NO	Indikator	Satuan	Capaian				
			2014	2015	2016	2017	2018
1	Luasan Kawasan Kumuh	Km2	1,4842	1,4842	1,4842	1,7258	0,9657
2	Jumlah rumah tidak layak huni	Unit	91.729	90.787	33.278	31.829	30.272
3	Jumlah rumah layak huni	Unit	n.a	n.a	337.600	339.549	341.106
4	Luasan permukiman yang ditata	Km2	192,7958	192,7958	192,7958	192,5542	193,3143

Sumber: Disperkim Kabupaten Pati, 2019

Adapun jumlah Rumah Tidak Layak Huni (RTLH) sampai dengan tahun 2018 adalah 30.272 unit, dan *backlog* sebanyak 78.018 unit. RTLH yang berhasil ditangani sebanyak 1.557 unit, dimana sebanyak 394 unit berada di kawasan permukiman kumuh dan 1.163 unit berada di luar kawasan permukiman kumuh. Untuk pengurangan *backlog*, pada tahun 2018 berhasil dibangun 759 unit rumah baru, sehingga capaian ini (0,973%) telah melampaui target RKPD 2018 yang telah ditetapkan sebesar 0,641%.

Kinerja penyelenggaraan urusan perumahan rakyat dan kawasan permukiman ditunjukkan oleh capaian kinerja sebanyak 4 program dengan 4 target indikator kinerja. Adapun Program Perbaikan Perumahan Akibat Bencana Alam/Sosial belum memiliki capaian indikator dikarenakan merupakan program baru untuk memenuhi SPM.

Tabel II.46
Capaian Kinerja Urusan Perumahan Rakyat dan
Kawasan Permukiman Tahun 2018

No	Indikator	Satuan	Target RPJMD 2017-2022	Target 2018	Realisasi Capaian RKPD		Realisasi Capaian RPJMD s/d 2018	Status Capaian Target Akhir RPJMD
					2017	2018		
I	Program Pengembangan Perumahan							
1	Persentase Rumah layak huni yang dibangun	%	13.755	2.097	1.743	2.072	2.072	
II	Program Lingkungan Sehat Perumahan							
2	Persentase peningkatan lingkungan kumuh yang ditangani	%	100	-	-	0	0	
III	Program Pemberdayaan Komunitas Perumahan							
3	Persentase permukiman yang tertata	%	99.556	99.201	99.112	99.5	99.5	
IV	Program Perbaikan Perumahan Akibat Bencana Alam/Sosial							
4	Persentase perbaikan rumah korban bencana alam atau sosial	%	100	-	-	0	0	

Keterangan :

 Telah tercapai;  Akan Tercapai;  Perlu Perhatian/Upaya Keras

Terdapat satu indikator dalam urusan perumahan dan kawasan permukiman yang realisasinya tidak mencapai target yaitu Persentase Rumah Layak Huni yang dibangun. Realisasi pada tahun 2018 sebesar 2,072% atau di bawah target sebesar 2,097%. Ada 2 hal yang menyebabkan hal tersebut yaitu (1) Dana CSR dari Bank Jateng untuk pembangunan Rumah Tidak Layak Huni tidak bisa cair, serta (2)

Ketidaksiapan masyarakat penerima bantuan RTLH yang tidak mampu mewujudkan rumah swadaya sehingga menolak bantuan.

5. Ketenteraman, Ketertiban Umum, dan Perlindungan Masyarakat

Daya saing suatu daerah dapat meningkat jika ditunjang dengan lingkungan yang kondusif. Kondusivitas wilayah diukur melalui aspek Gangguan Keamanan dan Ketertiban dengan komponen pembentuknya adalah Penanganan Penyakit masyarakat, Penanganan Kriminalitas, dan Penanganan Pelanggaran K3. Gambaran penanganan gangguan keamanan dan ketertiban di Kabupaten Pati periode 2014-2018 ditampilkan pada tabel berikut.

Tabel II.47
Penanganan Gangguan Keamanan dan Ketertiban
Kabupaten Pati Tahun 2014-2018

No	Indikator	Satuan	Capaian				
			2014	2015	2016	2017	2018
1	Persentase penanganan keamanan dan gangguan keamanan	%					73,99
2	Jumlah pelanggaran K3 (Ketertiban, Ketentraman, Keindahan) di Kabupaten	kasus	72	73	74	75	80
3	Jumlah Penegakan PERDA	kasus	215	167	164	160	122
4	Jumlah konflik	kasus	2	1	1	0	0
5	Jumlah Kriminalitas	kasus	n.a	n.a	n.a		
6	Jumlah demo	kejadian	10	13	5	6	17
7	Rasio jumlah Polisi Pamong Praja per 10.000 penduduk	angka	1,08	1,07	1,06	1,15	1,56
8	Jumlah Organisasi Kemasyarakatan (Ormas) yang terdaftar	unit					
9	Jumlah penanganan kebakaran yang sesuai standar (sesuai dengan time response)	kejadian	n.a	n.a	n.a	n.a	128

Sumber: Satpol PP, Kesbangpol dan BPBD Kabupaten Pati, 2019

Pada tahun 2018, persentase penanganan gangguan keamanan di Kabupaten Pati sebesar 73,99%, dimana persentase tersebut lebih tinggi dibandingkan target RKPD 2018 (51,16%). Namun demikian, jika dibandingkan dengan tahun 2017, Capaian penanganan keamanan dan gangguan keamanan Kabupaten Pati mengalami penurunan yang cukup drastis. Permasalahan yang perlu mendapatkan perhatian adalah adanya kecenderungan peningkatan kasus pelanggaran K3 dan jumlah penegakan Perda yang menunjukkan penurunan. Hal tersebut harus segera diatasi karena dapat menyebabkan keengganan berinvestasi di Kabupaten Pati. Permasalahan lain yang perlu mendapatkan perhatian adalah tingginya kejadian kebakaran di tahun 2018.

Penanganan gangguan keamanan dan ketertiban sosial di tahun 2018 menunjukkan kinerja yang cukup berhasil. Hal ini terlihat dari meningkatnya penyelesaian tindak kriminalitas dari 60,86% di tahun 2017 menjadi 69,76% di tahun 2018. Penangan pelanggaran K3 sebesar 94,05% juga melebihi target RKPD 2018 yang ditetapkan sebesar 65,5%.

Kinerja penyelenggaraan urusan ketentraman, ketertiban umum dan perlindungan masyarakat ditunjukkan oleh capaian kinerja sebanyak 7 program dengan 14 target indikator kinerja. Urusan ini dilaksanakan oleh tiga perangkat

daerah yaitu Satpol PP, Kantor Kesbangpol dan BPBD. Mulai RPJMD 2017-2022 terdapat penyederhanaan program yang berdampak kepada penyesuaian indikatornya.

Tabel II.48
Capaian Kinerja Urusan Ketentraman, Ketertiban Umum dan Perlindungan Masyarakat Tahun 2018

No	Indikator	Satuan	Target RPJMD 2017-2022	Target 2018	Realisasi Capaian RKPD		Realisasi Capaian RPJMD s/d 2018	Status Capaian Target Akhir RPJMD
					2017	2018		
I	Program peningkatan keamanan dan kenyamanan lingkungan							
1	Persentase unjuk rasa/ kegiatan insidentil yang tertib	%	98.00	92	100	88.40	88.40	■
II	Program Pemeliharaan Kantrantibmas dan Pencegahan Tindak Kriminal							
2	Persentase penyelesaian pelanggaran perda	%	98.00	90	80	61.34	61.34	■
III	Program Pemberdayaan Masyarakat untuk Menjaga Ketertiban dan Keamanan							
3	Persentase Personil Linmas yang terlibat dalam menjaga ketertiban dan keamanan	%	57%	40	49	80.5	80.5	●
IV	Program Peningkatan Kesiagaan dan Pencegahan Bahaya Kebakaran							
4	persentase sarana pemadam kebakaran	%	0.00085	0.00060	0.00470	0.0005	0.0005	▲
5	Rasio SDM pemadam kebakaran	Angka	5,75	5.5	3.43	3.00	3.00	■
6	Persentase bangunan publik yang memenuhi standar penanganan kebakaran	%	23	10	14	15	15	▲
V	Program Pengembangan Wawasan Kebangsaan							
7	Pertumbuhan LSM, Ormas & OKP yang berwawasan Pancasila dan UUD'45	%	0.09	0	19	0.114	0.114	●
8	Persentase sekolah yang mendapatkan pembinaan wawasan kebangsaan	%	70	48	0	36	36	■
VI	Program Pendidikan politik masyarakat							
9	Persentase partisipasi masyarakat dalam pemilu (pilkada, pilpres, pilkades)	%	80	70	68.53	75	75	▲
VII	Program pencegahan dini dan penanggulangan korban bencana alam							
10	Persentase desa yang memiliki perdes tentang penanggulangan bencana	%	5.66	1.7	1.5	1.995	1.995	▲
11	Persentase desa yang mengalokasikan anggaran untuk penanggulangan bencana	%	5.66	1.7	1.5	1.995	1.995	▲
12	Persentase desa yang memiliki forum pengurangan risiko bencana	%	5.66	1.7	1.5	1.995	1.995	▲
13	SOP dan kebijakan penanganan bencana tingkat kabupaten	dokumen	7	4	3	4	4	▲
14	Dokumen Perencanaan Rehabilitasi dan Rekonstruksi	ada/tidak	ada	ada	ada	ada	ada	▲

Keterangan :

● Telah tercapai; ▲ Akan Tercapai; ■ Perlu Perhatian/Upaya Keras

Terdapat 14 indikator kinerja urusan ketentraman, ketertiban umum dan perlindungan masyarakat, dimana ada 2 indikator yang telah mencapai target RPJMD, sebanyak 8 (delapan) indikator berhasil mencapai target RKPD 2018 dan empat indikator belum bisa mencapai target RPJMD maupun RKPD. Penegakan perda merupakan salah satu indikator yang belum memenuhi target RKPD maupun RPJMD. Pada tahun 2018 terjadi penurunan persentase penyelesaian pelanggaran perda dari 80% di tahun 2017 menjadi 61,34%. Hal ini disebabkan sulitnya koordinasi antar instansi dalam penegakan perda. Sementara itu program peningkatan dan kesiagaan pencegahan bencana kebakaran menghadapi permasalahan kekurangan personil pemadam kebakaran yang harus segera diselesaikan. Sampai saat ini Pemerintah Kabupaten Pati sudah memiliki 8 unit mobil dan 1 unit kapal pemadam kebakaran, namun personil pemadam kebakaran yang dimiliki baru 24 orang.

Program pengembangan wawasan kebangsaan yang dilaksanakan oleh Kantor Kesbangpol memiliki satu indikator kinerja yang belum mencapai target RPJMD maupun RKPD yaitu persentase SMU/SMK yang mengikuti pembinaan wawasan kebangsaan. Dari 64 unit SMA/MA/SMK yang ada di Kabupaten Pati, baru 23 unit yang telah mengikuti pembinaan wawasan kebangsaan.

6. Sosial

Penyandang Masalah Kesejahteraan Sosial (PMKS) merupakan salah satu permasalahan utama dalam urusan sosial. Gambaran penanganan PMKS di Kabupaten Pati periode 2014-2018 ditampilkan pada tabel berikut.

Tabel II.49
Pencapaian Kinerja Bidang Sosial di Kabupaten Pati
Tahun 2014-2018







No	Indikator	Satuan	Capaian				
			2014	2015	2016	2017	2018
1	Jumlah penyandang masalah kesejahteraan sosial	Orang	n.a	n.a	69.971	70.041	81.702
2	Jumlah PMKS yang ditangani	Orang	1127	1153	1549	1613	1792
3	Jumlah PMKS yang direhabilitasi	Orang	1127	1153	1549	1613	1792
4	Jumlah penyandang cacat dan trauma yang tertangani	Orang	n.a	n.a	n.a	363	874
5	Jumlah panti asuhan dan panti jompo yang memenuhi standar	unit	22	22	22	21	21

Sumber : Dinsos Kabupaten Pati, 2019

Terdapat peningkatan jumlah PMKS yang tertangani selama periode lima tahun. Namun demikian, dari tahun ke tahun jumlah PMKS menunjukkan peningkatan yang cukup tinggi. Hal tersebut menjadi indikasi masih belum efektifnya penanganan PMKS yang dilaksanakan oleh Pemerintah Kab. Pati. Persentase PMKS tertinggi di Kabupaten pati didominasi oleh kelompok fakir miskin. Apabila disandingkan dengan data kemiskinan terdapat ketidaksinkronan karena terjadi penurunan kemiskinan yang cukup drastis di tahun 2018. Kondisi ini menjadi indikasi belum selarasnya strategi penanganan PMKS dengan strategi penurunan kemiskinan.

Kinerja penyelenggaraan urusan sosial ditunjukkan oleh capaian kinerja sebanyak 6 program dengan 6 target indikator kinerja, sebagaimana dapat dilihat pada tabel berikut.

Tabel II.50
Capaian Kinerja Urusan Sosial Tahun 2018

No	Indikator	Satuan	Target RPJMD 2017-2022	Target 2018	Realisasi Capaian RKPD		Realisasi Capaian RPJMD s/d 2018	Status Capaian Target Akhir RPJMD
					2017	2018		
I	Program Pemberdayaan fakir Miskin, Komunitas Adat Terpencil (KAT) dan Penyandang Masalah Kesejahteraan Sosial (PMKS) Lainnya							
1	Persentase PMKS yang ditangani	%	3.45	1.28	8.6	8.6	8.6	
II	Program Pelayanan dan Rehabilitasi Kesejahteraan Sosial							
2	Persentase PMKS yang direhabilitasi	%	0.45	0.37	0.36	0.36	0.36	
III	Program Pembinaan para penyandang cacat dan trauma							
3	Persentase penyandang cacat dan trauma yang tertangani	%	1.87	1.83	1.82	1.82	1.82	
IV	Program pembinaan panti asuhan dan panti jompo							
4	Persentase panti asuhan dan panti jompo yang memenuhi standar	%	100	100	100	100	100	
V	Program pembinaan eks-penyandang penyakit sosial (Eks Narapidana, PSK, Narkoba dan penyakit sosial lainnya)							
5	Persentase eks-penyandang penyakit sosial yang tertangani	%	0.0075	0.005	0.005	0.005	0.005	
VI	Program Pemberdayaan Kelembagaan Kesejahteraan Sosial							
6	Persentase kelembagaan Kesejahteraan Sosial yang diberdayakan	%	2.6	2.14	2.13	2.13	2.13	

Keterangan :

 Telah tercapai;  Akan Tercapai;  Perlu Perhatian/Upaya Keras

Dua indikator kinerja urusan sosial telah mencapai target tahun 2018 namun masih di bawah target akhir RPJMD. Ada 4 (empat) indikator yang telah mencapai target akhir RPJMD maupun target tahun 2018 yaitu persentase PMKS yang ditangani dan persentase panti asuhan dan panti jompo yang memenuhi standar. Namun demikian PMKS yang ditangani Pemerintah Kabupaten Pati di tahun 2018 masih terlalu kecil yaitu sebanyak 6.706 jiwa. Oleh karena itu, perlu keterlibatan masyarakat dalam penanganan PMKS. Pemerintah dapat mengoptimalkan kerjasama dengan Potensi dan Sumber Kesejahteraan Sosial (PSKS) dalam penanganan PMKS, diantaranya dunia usaha, karang taruna, lembaga kesejahteraan sosial, pekerja sosial masyarakat, tenaga kesejahteraan sosial kecamatan maupun taruna siaga bencana. Selain itu juga diperlukan keterkaitan antara program pengentasan kemiskinan dengan program penanganan PMKS karena sebagian besar PMKS merupakan fakir miskin.

b. Urusan Pemerintahan Wajib yang Tidak Berkaitan dengan Pelayanan Dasar

1. Tenaga Kerja

Kondisi ketenagakerjaan di Kabupaten Pati selama periode 2014-2018 ditampilkan pada tabel berikut.


Tabel II.51
Gambaran Kondisi Ketenagakerjaan
di Kabupaten Pati Tahun 2014-2018

No	Indikator	Sat	Capaian				
			2014	2015	2016	2017	2018
1	Produktivitas tenaga kerja	Jt/org	38,43	40,10	39,78	44,16	46,29
2	Persentase penyerapan tenaga kerja	%	18,95	17,18	19,58	40,32	61,77
3	Jumlah pencari kerja yang ditempatkan	orang	2.400	2.176	3.514	4.482	6.696
4	Jumlah tenaga kerja yang mendapatkan pelatihan berbasis kompetensi	orang	32	100	128	144	192
5	Jumlah penduduk usia di atas 15 tahun yang bekerja	orang	607.933	617.299	627.652	623.407	627.565
6	Jumlah penduduk perempuan usia 15 tahun yang bekerja	orang	231.238	262.545	n/a	260.278	n/a
7	Jumlah penduduk bekerja dengan tingkat pendidikan SD/ sederajat/ lebih rendah	orang	332.254	334.188	n/a	317.998	n/a
8	Jumlah penduduk bekerja dengan tingkat pendidikan SMP/ sederajat	orang	126.897	123.272	n/a	126.725	n/a
9	Jumlah penduduk bekerja dengan tingkat pendidikan SMA/ sederajat/ lebih tinggi	orang	143.583	134.989	n/a	149.656	n/a
10	Jumlah PPTKIS yang kredibel	unit	46.589	53.463	n/a	53.854	n/a
11	Jumlah pekerja migran yang diberangkatkan bekerja ke LN		16	17	18	19	19
12	Jumlah perusahaan yang menerapkan dan melaksanakan sarana hubungan industrial		n.a	778	998	1.053	1.641

Sumber : Disnaker Kabupaten Pati, 2019

Urusan tenaga kerja perlu ditangani lebih intensif dengan pendekatan kemitraan, berbasis komunitas, dan mendorong inovasi masyarakat. Kemitraan dengan kelompok asosiasi pengusaha dan profesional lain di Kabupaten Pati berpeluang mendapatkan kesempatan penyerapan tenaga kerja lebih besar. Kinerja penyelenggaraan urusan tenaga kerja ditunjukkan oleh capaian kinerja sebanyak 3 program dengan 5 target indikator kinerja, sebagaimana dapat dilihat pada tabel berikut.

Tabel II.52
Capaian Kinerja Urusan Tenaga Kerja Tahun 2018

No	Indikator	Satuan	Target RPJMD 2017-2022	Target 2018	Realisasi Capaian RKPD		Realisasi Capaian RPJMD s/d 2018	Status Capaian Target Akhir RPJMD
					2017	2018		
I	Program Peningkatan Kualitas dan Produktivitas Tenaga Kerja							
1	Persentase tenaga kerja yang lulus uji kompetensi	%	7	3	14	22.92	22.92	

No	Indikator	Satuan	Target RPJMD 2017-2022	Target 2018	Realisasi Capaian RKP		Realisasi Capaian RPJMD s/d 2018	Status Capaian Target Akhir RPJMD
					2017	2018		
II	Program Peningkatan Kesempatan Kerja							
2	Prosentase penempatan tenaga kerja	%	82.8	76.12	56.58	86.34	86.34	●
III	Program Perlindungan dan Pengembangan Lembaga Ketenagakerjaan							
3	Prosentase PPTKIS yang kredibel	%	100	100	100	100	100	▲
4	Prosentase kasus perselisihan hubungan industrial yang diselesaikan	%	100	100	100	100	100	▲
5	Prosentase perusahaan yang menerapkan dan melaksanakan sarana hubungan industrial	%	100	80	75.17	100	100	▲

Keterangan :

● Telah tercapai; ▲ Akan Tercapai; ■ Perlu Perhatian/Upaya Keras

Kinerja penyelenggaraan urusan tenaga kerja ditunjukkan oleh capaian kinerja sebanyak 3 program dengan 5 target indikator kinerja. Kinerja urusan tenaga kerja yang mampu mencapai target RKP 2018 mencapai 100% dari seluruh total indikator. Capaian indikator persentase penempatan tenaga kerja tahun 2018 sebesar 86,34% lebih besar dari target RKP 2018 sebesar 76,12% dan target RPJMD 2017-2022 sebesar 82,8%. Namun demikian, masih terdapat lebih dari seribu tenaga kerja yang belum bisa ditempatkan. Hal ini disebabkan karena kebutuhan tenaga kerja atau lowongan pekerjaan yang tersedia tidak sesuai dengan kompetensi yang dimiliki pencari kerja. Kualitas para pencari kerja belum sesuai dengan permintaan pasar kerja sehingga banyak pencari kerja yang belum tersalurkan.

Sementara itu, walaupun indikator persentase tenaga kerja yang lulus uji kompetensi telah memenuhi target RKP 2018 maupun RPJMD, namun persentase kelulusannya masih di bawah 50%. Oleh karena itu, perlu peningkatan kualitas pelatihan bagi tenaga kerja sehingga tingkat kelulusan uji kompetensi bisa lebih tinggi.

2. Pemberdayaan Perempuan dan Perlindungan Anak

Kondisi pemberdayaan perempuan dan perlindungan anak di Kabupaten Pati selama periode 2014-2018 ditampilkan pada tabel berikut.

Tabel II.53
Pemberdayaan Perempuan dan Perlindungan Anak di Kabupaten Pati
Tahun 2014-2018

No	Indikator	Satuan	Capaian				
			2014	2015	2016	2017	2018
1	Rata-rata lama sekolah perempuan	tahun	6,09	6,21			
1	Rasio APM perempuan/ laki-laki di SD	angka	95,62	95,20	91,52	90,89	91,05
2	Rasio APM perempuan/ laki-laki di SMP	angka	83,56	83,56	77,67		
4	Partisipasi angkatan kerja perempuan (%)	%	90,97	87,07	88,65		
5	Jumlah anggota DRPD Perempuan	Orang		8	8	8	8
6	Jumlah perempuan pada jabatan eselon II dan III	Orang	34	33	42	42	42
7	Jumlah Kasus KDRT	kasus		26	23		8
8	Jumlah Kasus terhadap anak	kasus					13






No	Indikator	Satuan	Capaian				
			2014	2015	2016	2017	2018
9	Jumlah Lembaga perempuan yang berpartisipasi dalam pengarusutamaan gender	unit	10	10	10	10	10

Sumber : Badan PP & KB Kabupaten Pati, 2019

Aspek pemberdayaan perempuan yang perlu ditingkatkan di Kabupaten Pati adalah keterlibatan dalam politik dan pengambil keputusan. Selama periode 3 tahun terakhir, jumlah perempuan yang menjadi wakil rakyat di DPR hanya sebesar 16% dan tidak ada yang menduduki jabatan sebagai ketua komisi. Sementara itu, jumlah perempuan di pemerintahan yang menduduki jabatan eselon 3 atau lebih tinggi hanya sebesar 42 orang, dimana tidak ada perempuan yang menduduki jabatan sebagai kepala badan atau dinas.

Pemberdayaan dan perlindungan anak berperan strategis mendukung pencapaian pembangunan berkeadilan dan pada gilirannya menuju masyarakat sejahtera. Pembangunan kesetaraan dan keadilan gender menysasar pada semua aspek kehidupan, untuk menguatkan capaian Indeks Pembangunan Manusia yang kompetitif. Kinerja penyelenggaraan urusan pemberdayaan perempuan dan perlindungan anak ditunjukkan oleh capaian kinerja sebanyak 4 program dengan 4 target indikator kinerja.

Tabel II.54
Capaian Kinerja Urusan Pemberdayaan Perempuan dan Perlindungan Anak Tahun 2018

No	Indikator	Sat.	Target RPJMD 2017-2022	Target 2018	Realisasi Capaian RKPd		Realisasi Capaian RPJMD s/d 2018	Status Capaian Target Akhir RPJMD
					2017	2018		
I	Program Keserasian Kebijakan Peningkatan Kualitas Anak dan Perempuan							
1	Persentase OPD yang melaksanakan Perencanaan dan Penganggaran Responsif Gender dan Anak	%	61	56	55.77	55.77	55.77	
II	Program Penguatan kelembagaan pengarusutamaan gender dan anak							
2	Persentase Lembaga Perempuan yang berpartisipasi dalam pengarusutamaan gender dan anak	%	92	89	88.65	88.65	88.65	
III	Program Peningkatan Kualitas Hidup dan Perlindungan Perempuan							
3	Persentase kasus kekerasan terhadap perempuan dan anak yang tertangani	%	100	100	100	100	100	
IV	Program Peningkatan peran serta dan kesetaraan gender dalam pembangunan							
4	Persentase perempuan di level pengambil kebijakan pada lembaga pemerintah dan DPRD							
	Pemerintah	%	22.5	20.5	20.29	20.29	20.29	
	DPRD	%	38	32	16	16	16	

Keterangan :

 Telah tercapai;  Akan Tercapai;  Perlu Perhatian/Upaya Keras

Berdasarkan tabel kinerja program urusan pemberdayaan perempuan dan perlindungan anak pada tahun 2018 kurang baik, di mana sebagian besar indikator yang ada belum mencapai target tahun 2018. Pelaksanaan perencanaan responsif gender harus ditingkatkan mengingat nilai IPG tahun 2018 lebih rendah dari tahun 2017. Kesadaran perempuan untuk memilih wakilnya di DPRD juga perlu ditingkatkan.

3. Pangan

Skor pola pangan harapan (PPH) sebesar 88,8 yang lebih tinggi dari target sebesar 86,5. Hal ini didukung oleh realisasi target ketersediaan pangan utama di tahun 2018 sebesar 32.483 kg perkapita. Nilai tersebut telah melampaui target RKPD 2018 sebesar 28.900 kg perkapita. Selain itu, kinerja ketersediaan energi perkapita, Angka Konsumsi Energi, serta Angka Konsumsi Protein juga telah memenuhi target RKPD 2018.

Tabel II.55
Gambaran Ketahanan Pangan di Kabupaten Pati
Tahun 2014-2018

No	Indikator	Satuan	Tahun				
			2014	2015	2016	2017	2018
1	Skor PPH	angka	83,5	83	83	86,4	86,5
1	Ketersediaan Pangan Utama	Kg/Kap	257.054	309.029	313.525	289.000	289.000
2	Ketersediaan Energi Per Kapita	Kkal/kap/hari	1980	1980	2024	3305	3400
3	Ketersediaan Protein Per Kapita	gram/kap/hari	51,3	51,3	52,4	61,75	68
4	Jumlah Lumbung pangan pemerintah	unit	1	1	1	1	1
5	Jumlah Lumbung pangan masyarakat	unit	28	32	33	33	33
6	Jumlah Desa Rawan Pangan	desa					

Sumber :Dinas Ketahanan Pangan Kabupaten Pati, 2019

Kinerja penyelenggaraan urusan pangan ditunjukkan oleh capaian kinerja sebanyak 1 program dengan 3 target indikator kinerja. Seluruh indikator program urusan pangan mampu mencapai target RKPD 2018. Selanjutnya jika dibandingkan dengan target akhir RPJMD 2017-2022, persentase ketercapaian indikator sebesar 66,67% dan yang belum tercapai sebesar 33,33%. Capaian kinerja urusan pangan tahun 2017 disajikan pada tabel berikut.

Tabel II.56
Capaian Kinerja Urusan Pangan Tahun 2018

No	Indikator	Satuan	Target RPJMD 2017-2022	Target 2018	Realisasi Capaian RKPD		Realisasi Capaian RPJMD s/d 2018	Status Capaian Target Akhir RPJMD
					2017	2018		
I	Program Peningkatan Ketahanan Pangan Pertanian/Perkebunan							
1	Jumlah cadangan pangan pemerintah dan masyarakat							
	Pemerintah	ton	180	100	0	100	100	

No	Indikator	Satuan	Target RPJMD 2017-2022	Target 2018	Realisasi Capaian RKPD		Realisasi Capaian RPJMD s/d 2018	Status Capaian Target Akhir RPJMD
					2017	2018		
	Masyarakat	ton	70	50	31.46	146.18	146.18	
2	Persentase penanganan rawan pangan	%	80	70	30.9	95.4	95.4	
3	Pengawasan dan pembinaan keamanan pangan	%	75	60	100	100	100	

Keterangan :

Telah tercapai; Akan Tercapai; Perlu Perhatian/Upaya Keras

Berdasarkan tabel di atas dapat dilihat bahwa kinerja program peningkatan ketahanan pangan sangat baik, dimana semua indikator telah mencapai target RKPD 2018. Selain itu apabila dibandingkan dengan tahun 2017, realisasi indikator telah mengalami peningkatan yang cukup signifikan.

4. Pertanian

Kinerja penyelenggaraan urusan pertanian ditunjukkan oleh capaian kinerja 3 program dengan 3 target indikator kinerja.

Tabel II.57
Capaian Kinerja Urusan Pertanian Tahun 2018

No	Indikator	Satuan	Target RPJMD 2017-2022	Target 2018	Realisasi Capaian RKPD		Realisasi Capaian RPJMD s/d 2018	Status Capaian Target Akhir RPJMD
					2017	2018		
I	Program Penataan Penguasaan Pemilikan, Penggunaan dan Pemanfaatan Ruang							
1	Prosentase Ketepatan Ruang sesuai dengan Fungsinya	%	100	100	100	100	100	
II	Program Penyelesaian Konflik Pertanian							
2	Prosentase konflik pertanian yang terselesaikan	%	100	100	100	100	100	
III	Program Sistem Informasi Pertanian							
3	Prosentase informasi Pertanian yang baik	%	100	100	100	100	100	

Keterangan :

Telah tercapai; Akan Tercapai; Perlu Perhatian/Upaya Keras

5. Lingkungan Hidup

Lingkungan hidup yang berkualitas merupakan salah satu komponen penting dalam meningkatkan daya saing daerah dan mewujudkan pembangunan berkelanjutan. Kualitas lingkungan hidup terukur melalui Indeks Kualitas Lingkungan Hidup (IKLH), dengan komponennya Indeks Kualitas Udara, Indeks Kualitas Air, dan Indeks Tutupan Lahan. Berikut ini adalah gambaran IKLH Kabupaten Pati selama periode 2018.

Tabel II.58
Kondisi Lingkungan Hidup di Kabupaten Pati
Tahun 2014-2018

No	Indikator	Satuan	Tahun				
			2014	2015	2016	2017	2018
1	Indeks Kualitas Lingkungan Hidup	Angka	53,66	59,01	59,13	53,37	53,99
2	Indeks Kualitas Air	angka	50,00	47,04	46,67	47,60	47,70
3	Indeks Kualitas Udara	angka	80,12	100,92	101,67	81,55	82,00
4	Indeks Tutupan Lahan	angka	36,56	36,56	36,56	36,56	37,70
5	Emisi Gas Rumah Kaca	Dok.	0	0	0	0	1
6	Jumlah kelompok pengelola sampah aktif	klp	30	50	60	70	90
7	Luasan Lahan Kritis	Ha	892	892	892	892	892
8	Jumlah Bank Sampah Aktif	Unit	30	50	60	70	90
9	Jumlah TPS 3R	Unit	5	10	20	30	35
10	Luasan Ruang Terbuka Hijau	Ha	1325,54	1325,54	1325,54	1325,54	1325,54

Sumber: Dinas Lingkungan Hidup Kabupaten Pati, 2019

Kualitas lingkungan hidup yang diukur berdasarkan indeks kualitas lingkungan hidup (IKLH) pada tahun 2018 mengalami penurunan. Nilai IKLH sebesar 51,20 lebih rendah dari capaian tahun 2017 sebesar 53,37 maupun target RKPD sebesar 53,99. Hal ini dipengaruhi oleh menurunnya nilai indeks kualitas air dari 47,6 di tahun 2017 menjadi 26,33 di tahun 2018. Beberapa faktor yang mempengaruhi rendahnya kualitas air diantaranya adalah tingginya kebiasaan masyarakat membuang sampah disungai yang terlihat dari timbulan sampah di muara sungai maupun di tempat-tempat tertentu di sepanjang alur sungai. Faktor lainnya adalah masih adanya pembuangan tinja baik secara langsung maupun tidak langsung ke sungai. Meningkatnya kegiatan komersial terutama industri rumah tangga yang belum dilengkapi dengan sarana prasarana lingkungan juga turut menjadi penyebab pencemaran sungai. Capaian indeks tutupan vegetasi (ITV) tahun 2018 sebesar 36,60 lebih rendah dari target sebesar 37,70 juga mempengaruhi rendahnya nilai IKLH. Hasil perhitungan ITV ini belum termasuk luasan tegalan dan semak belukar yang belum dapat diidentifikasi karena keterbatasan data yang diperoleh.

Kinerja penyelenggaraan urusan lingkungan hidup ditunjukkan oleh capaian kinerja 6 program dengan 11 target indikator kinerja.

Tabel II.59
Capaian Kinerja Urusan Lingkungan Hidup Tahun 2018

No	Indikator	Sat.	Target RPJMD 2017-2022	Target 2018	Realisasi Capaian RKPD		Realisasi Capaian RPJMD s/d 2018	Status Capaian Target Akhir RPJMD
					2017	2018		
I	Program pengembangan kinerja pengelolaan persampahan							

No	Indikator	Sat.	Target RPJMD 2017-2022	Target 2018	Realisasi Capaian RKPD		Realisasi Capaian RPJMD s/d 2018	Status Capaian Target Akhir RPJMD
					2017	2018		
1	Peningkatan prosentase tonase sampah yang diolah secara 3R	%	2.1	1.44	1.44	0.89	0.89	■
2	persentase kelompok pengelola sampah aktif	%	100	100	90	100	100	▲
II	Program pengendalian pencemaran dan kerusakan lingkungan hidup							
3	Persentase kasus lingkungan yang terselesaikan	%	100	100	100	100	100	▲
4	Persentase perusahaan yang memenuhi standar pengelolaan lingkungan	%	100	100	100	100	100	▲
III	Program perlindungan dan konservasi sumber daya alam							
5	persentase bertambahnya kawasan resapan air	%	1.12	0.22	0	0.22	0.22	▲
6	Persentase desa/ kelurahan sadar lingkungan	%	1.73	0.74	0.49	0.74	0.74	▲
IV	Program peningkatan kualitas dan akses informasi sumber daya alam dan lingkungan hidup							
7	Prosentase tersedianya data lingkungan yang aktual	%	100	100	100	100	100	▲
V	Program peningkatan pengendalian polusi							
8	Persentase kecamatan yang menjadi titik pantau kualitas udara	%	100	38.1	19.5	38.10	38.10	▲
9	Persentase sungai yang menjadi titik pantau analisis kualitas air	%	100	31.58	15.79	31.58	31.58	▲
10	Persentase biogas aktif	%	96.60	94.1	92.9	98.00	98.00	●
VI	Program pengelolaan ruang terbuka hijau (RTH)							
11	Persentase RTH	%	45	44	43	43	43	■

Keterangan :

● Telah tercapai; ▲ Akan Tercapai; ■ Perlu Perhatian/Upaya Keras

Terdapat dua indikator program urusan lingkungan hidup yang tidak mencapai target 2018 yaitu peningkatan prosentase tonase sampah yang diolah secara 3R dan prosentase RTH. Hal ini perlu mendapat perhatian, karena dua indikator ini turut menjadi penyebab turunnya nilai IKLH. Oleh karena itu perlu upaya untuk meningkatkan kesadaran masyarakat dalam pengelolaan sampah maupun sarana prasarana untuk pengelolaan sampah.





6. Administrasi Kependudukan dan Pencatatan Sipil

Kinerja urusan kependudukan dan pencatatan sipil perlu ditingkatkan kinerjanya terkait dengan ketersediaan data dan cakupan layanan kepemilikan dokumen kependudukan dan pencatatan sipil masih di bawah 100%. Pada tahun 2018, prosentase kepemilikan dokumen kependudukan telah mencapai 97,16% namun prosentase kepemilikan dokumen pencatatan sipil baru mencapai 44,9% naik 9,5% dari capaian tahun 2017. Hal ini dipengaruhi oleh prosentase penduduk berakte kelahiran yang baru 37% walaupun prosentase bayi berakte kelahiran

sudah 94%. Hal tersebut kemungkinan disebabkan masih rendahnya kesadaran masyarakat terutama yang berusia tua berkaitan dengan ketertiban kepemilikan dokumen kependudukan dan catatan sipil. Oleh karena itu, Kabupaten Pati perlu meningkatkan kualitas pelayanan kependudukan dan catatan sipil agar lebih responsif dalam memenuhi kebutuhan masyarakat.

Kinerja penyelenggaraan urusan kependudukan dan pencatatan sipil ditunjukkan oleh capaian kinerja sebanyak 1 program dengan 4 target indikator kinerja.

Tabel II.60
Capaian Kinerja Urusan Kependudukan dan Pencatatan Sipil Tahun 2018

No	Indikator	Satuan	Target RPJMD 2017-2022	Target 2018	Realisasi Capaian RKPd		Realisasi Capaian RPJMD s/d 2018	Status Capaian Target Akhir RPJMD
					2017	2018		
I	Program Penataan Administrasi Kependudukan							
1	persentase permohonan layanan adminduk yang terlayani sesuai SOP	%	0.85	1	100	100	100	
2	persentase permohonan layanan capil yang terlayani sesuai SOP	%	86	81	100	100	100	
3	Persentase data kependudukan yang ter-update	%	75	20	20	100	100	
4	jumlah inovasi layanan kependudukan dan catatan sipil	unit	5	1	1	4	4	

Keterangan :

 Telah tercapai;  Akan Tercapai;  Perlu Perhatian/Upaya Keras












Berdasarkan tabel seluruh indikator kinerja program penataan administrasi kependudukan telah mencapai target tahun 2018 75% indikator telah mencapai target akhir RPJMD. Namun demikian kinerja pencatatan sipil masih perlu ditingkatkan, khususnya berkaitan dengan kepemilikan akta kelahiran, akta nikah, integrasi data kependudukan, serta penerapan inovasi dalam pelayanan kependudukan dan catatan sipil.

7. Pemberdayaan Masyarakat dan Desa




Berdasarkan Keputusan Dirjen Pembangunan dan Pemberdayaan Masyarakat Desa nomor 52 tahun 2018 tentang status kemajuan dan kemandirian desa, Indeks Desa Membangun (IDM) Kabupaten Pati di tahun 2018 adalah 0,6438 yang artinya rata-rata desa di Kabupaten Pati berada pada kategori berkembang. Dibandingkan dengan nilai IDM tahun 2015, capaian kemajuan dan kemandirian desa cukup bagus. Telah ada satu desa dengan status desa mandiri yaitu Desa Tambaharjo Kecamatan Pati. Lebih lanjut terdapat 42 desa maju (10,47%) dan 266 desa berkembang (66,33%). Walaupun masih terdapat 92 desa tertinggal (22,94%), namun pada tahun 2018 sudah tidak ada desa dengan status sangat tertinggal. Berdasarkan tiga kategori IDM, kontribusi terendah berada pada Indeks Ketahanan Ekonomi (IKE) sebesar 0,5933. Oleh karenanya, pemberdayaan bidang ekonomi seharusnya menjadi prioritas pembangunan di kawasan perdesaan.

Kinerja penyelenggaraan urusan pemberdayaan masyarakat dan desa ditunjukkan oleh capaian kinerja lima program dengan 5 program dengan 12 target indikator kinerja. Terdapat indikator kinerja program yang baru pada RPJMD 2017-2022 sehingga ada 3 target indikator kinerja pada tahun 2017 yang bernilai nol.

Tabel II.61
Capaian Kinerja Urusan Pemberdayaan Masyarakat dan Desa Tahun 2018

No	Indikator	Satuan	Target RPJMD 2017-2022	Target 2018	Realisasi Capaian RKPD		Realisasi Capaian RPJMD s/d 2018	Status Capaian Target Akhir RPJMD
					2017	2018		
I	Program Peningkatan Keberdayaan Masyarakat Perdesaan							
1	Prosentase desa yang berhasil mengembangkan potensinya	%	83	59	14.7	14.7	14.7	
2	Pertumbuhan pendayagunaan Alat TTG	%	40	33	33.3	33.3	33.3	
3	Prosentase lembaga kemasyarakatan desa yang aktif	%	100	95	87.5	87.5	87.5	
II	Program Pengembangan Lembaga Ekonomi Masyarakat							
4	prosentase BUMDes yang mampu meningkatkan omzet	%	21.4	20.5	20.5	20.5	20.5	
5	prosentase BUMDes Bersama yang mampu meningkatkan omzet	%	100	76	76	76	76	
III	Program Peningkatan Partisipasi Masyarakat Dalam Membangun Desa							
6	prosentase swadaya masyarakat dalam membangun desa bidang pembangunan desa	%	17	7	3.9	3.9	3.9	
7	prosentase swadaya masyarakat dalam membangun desa bidang pembinaan kemasyarakatan desa	%	11.70	5.9	3.2	3.2	3.2	
8	prosentase fasilitas desa dalam kondisi baik	%	75	45	40.3	40.3	40.3	
9	prosentase kelompok BP-SPAMS yang melaksanakan pengelolaan PAMSIMAS berkelanjutan	%	100	0	0	0	0	
IV	Program Peningkatan Kapasitas Aparatur Pemerintah Desa							
10	prosentase desa yang memperbarui data Sistem Informasi Desa (SID)	%	100	71.1	71.1	71.1	71.1	
11	prosentase kesesuaian APBDes dengan RKPDes	%	100	100	0	0	0	
V	Program Peningkatan Peran Perempuan di Perdesaan							
12	prosentase peran serta perempuan yang aktif dalam pengambilan kebijakan pembangunan desa	%	100	100	0	0	0	

Keterangan :

 Telah tercapai;  Akan Tercapai;  Perlu Perhatian/Upaya Keras

Berdasarkan tabel capaian 41,67% indikator kinerja telah sesuai dengan target tahun 2018 namun masih berada di bawah target akhir RPJMD, sedangkan 58,33% belum mencapai target tahun 2018 maupun RPJMD. Capaian tiga indikator kinerja program peningkatan partisipasi masyarakat dalam membangun desa belum sesuai

target tahun 2018 menunjukkan bahwa modal sosial masyarakat relatif rendah sehingga mereka cenderung untuk tergantung pada program-program yang dilaksanakan pemerintah selama ini. Program peningkatan keberdayaan masyarakat perdesaan juga menunjukkan kinerja yang kurang baik, di mana 2 indikator kinerja dari 3 indikator yang ada belum mencapai target tahun 2017. Desa yang berhasil mengembangkan potensinya baru 59 desa (14,7%) dari 401 desa yang ada, begitu juga dengan lembaga kemasyarakatan desa yang aktif baru 2.807 (87,5%) lembaga dari 3.208 lembaga yang ada.

8. Pengendalian Penduduk dan Keluarga Berencana

Gambaran pengendalian penduduk dan keluarga berencana di Kabupaten Pati periode 2014-2018 ditampilkan pada tabel berikut.

Tabel II.62
Pengendalian Penduduk dan Keluarga Berencana di Kabupaten Pati
Tahun 2014-2018

No	Indikator	Sat	Capaian				
			2014	2015	2016	2017	2018
1	Persentase keluarga sejahtera	%	49,08	68,88	68,90	68,99	70,31
2	Laju Pertumbuhan Penduduk dari Kelahiran	%	0,4	0,4	0,12	0,56	0,56
3	Rata-rata jumlah anak per keluarga	Org/KK	0,9	0,9	0,9	1,05	1,02
4	Prevalensi KB	angka	77,99	74,29	82,33	82,16	68,51
5	Cakupan Pasangan Usia Subur yang ingin ber-KB tidak terpenuhi (<i>Unmet Need</i>)	%	10,92	11,32	11,00	11,00	15,87
6	Persentase Pasangan Usia Subur yang isterinya dibawah usia 20 tahun	%	2,75	2,5	2,9	2,9	2,94
7	Jumlah kelahiran remaja (perempuan usia 15-19 tahun)	org	48	51	792	1241	853

Sumber: Dinas Sosial Kabupaten Pati, 2019

Persentase keluarga sejahtera menunjukkan kecenderungan peningkatan selama periode lima tahun terakhir. Selanjutnya terjadi kecenderungan peningkatan laju pertumbuhan penduduk namun masih dalam kondisi wajar. Peningkatan laju pertumbuhan penduduk diantaranya dapat disebabkan oleh penurunan prevalensi KB yang ditahun 2018 memiliki capaian terendah dibandingkan tahun periode sebelumnya. Permasalahan selanjutnya adalah meningkatnya persentase *unmet need*. Selain ketersediaan alat kontrasepsi, kondisi ini kemungkinan disebabkan oleh meningkatnya keengganan PUS untuk melakukan KB. Permasalahan lain berkaitan dengan masih tingginya jumlah kelahiran usia remaja. Kondisi ini perlu mendapatkan perhatian karena kehamilan di usia remaja dapat menyebabkan komplikasi maternal serta meningkatkan komplikasi pada Bayi/Balita.

Pengendalian penduduk dan keluarga berencana menangani urusan sinkronisasi kebijakan untuk menjaga pengendalian pertumbuhan penduduk dan pembangunan ketahanan keluarga sejahtera.

Kinerja urusan pengendalian penduduk dan keluarga berencana yang perlu untuk ditingkatkan antara lain peningkatan Pasangan Usia Subur (PUS) yang menjadi peserta KB aktif. Data menunjukkan bahwa persentase PUS yang menjadi peserta KB aktif masih fluktuatif walaupun di tahun 2016 cukup baik berada pada angka 82,32 namun pada tahun 2017 menurun menjadi 80,74 sehingga perlu ditingkatkan di periode selanjutnya. Dengan semakin meningkatnya Pasangan Usia Subur (PUS) yang menjadi peserta KB aktif diharapkan cakupan pasangan usia subur yang ingin ber-KB tidak terpenuhi (*unmet need*) di Kabupaten Pati mencapai target nasional.

Kinerja penyelenggaraan urusan pengendalian penduduk dan keluarga berencana ditunjukkan oleh capaian kinerja sebanyak 7 program dengan 7 target indikator kinerja.

Tabel II.63
Capaian Kinerja Urusan Pengendalian Penduduk dan Keluarga Berencana Tahun 2018

No	Indikator	Satuan	Target RPJMD 2017-2022	Target 2018	Realisasi Capaian RKPD		Realisasi Capaian RPJMD s/d 2018	Status Capaian Target Akhir RPJMD
					2017	2018		
I	Program Keluarga Berencana							
1	Persentase PUS yang menjadi Peserta KB Aktif	%	83.25	82.4	80.74	80.74	80.74	■
II	Program Kesehatan Reproduksi Remaja							
2	Cakupan PUS yang istrinya berusia <20 th	%	2.50	2.85	2.84	2.84	2.84	▲
III	Program Pelayanan Kontrasepsi							
3	Penurunan Unmeet Need	%	6	10	11	11	11	■
IV	Program Pembinaan dan Peran Serta Masyarakat dalam pelayanan KB dan KR yang mandiri							
4	Jumlah UPPKS yang aktif	klp	797	699	699	699	699	▲
V	Program Pengembangan Pusat Layanan Informasi dan Konseling KRR							
5	Jumlah PIK Remaja yang aktif	klp	40	33	33	33	33	▲
VI	Program Penyiapan Tenaga Pendamping Kelompok Bina Keluarga							
6	Cakupan anggota Bina Keluarga Balita yang berKB	%	86	85	75.89	75.89	75.89	■
VII	Program pengembangan model operasional BKB-posyandu-PADU							
7	Persentase Kelompok BKB yang aktif	%	51.50	49.5	49.41	49.41	49.41	■

Keterangan :

● Telah tercapai; ▲ Akan Tercapai; ■ Perlu Perhatian/Upaya Keras

Kinerja program urusan pengendalian penduduk dan keluarga berencana belum optimal, di mana 57,14% dari indikator kinerja program belum mencapai target tahun 2018. Program keluarga berencana dan pelayanan kontrasepsi belum efektif meningkatkan persentase PUS dalam ber-KB maupun menurunkan *unmeetneed*. Salah satu hal yang mempengaruhi adalah kurangnya tenaga penyuluh KB di Kabupaten Pati.

9. Perhubungan

Kinerja penyelenggaraan urusan perhubungan difokuskan untuk mendukung pengurangan titik kemacetan sehingga dapat meningkatkan rasio pelayanan ruas jalan. Tahun 2018, capaian pelayanan ruas jalan Kabupaten Pati sebesar 0,25 telah melampaui target RKPD 2018 sebesar 0,305, namun persentase penyelesaian titik rawan kemacetan (66,7%) lebih rendah dari target RKPD 2018 (67%). Selain itu, persentase kepemilikan kir angkutan umum (62,56%) lebih rendah dari target RKPD

(81%) dan realisasi tahun 2017 (96,71%). Capaian kinerja Urusan Perhubungan terwakili dengan 6 program dengan 9 target indikator kinerja.

Tabel II.64
Capaian Kinerja Urusan Perhubungan Tahun 2018

No	Indikator	Satuan	Target RPJMD 2017-2022	Target 2018	Realisasi Capaian RKP		Realisasi Capaian RPJMD s/d 2018	Status Capaian Target Akhir RPJMD
					2017	2018		
I	Program pembangunan prasarana dan fasilitas perhubungan							
1	persentase terminal dalam kondisi layak	%	100	80	57.77	68.98	68.98	■
II	Program rehabilitasi dan pemeliharaan prasarana dan fasilitas LLAJ							
2	Persentase prasarana perhubungan dalam kondisi baik	%	90	86	85.7	85.70	85.70	■
3	Persentase fasilitas LLAJ dalam kondisi baik	%	100	84	80	84.04	84.04	▲
III	Program peningkatan pelayanan angkutan							
4	Persentase tingkat operasi kendaraan angkutan umum	%	90	80	78.6	78.60	78.60	■
5	Persentase penanganan titik kemacetan pada saat jam sibuk	%	90	80	78	78	78	■
IV	Program pembangunan sarana dan prasarana perhubungan							
6	persentase ketersediaan halte yang layak	%	68	55	55	55	55	▲
7	persentase ketersediaan terminal	%	100	50	50	50	50	▲
V	Program peningkatan dan pengamanan lalu lintas							
8	Persentase ketersediaan rambu lalu lintas jalan	%	82	73	70	72.49	72.49	■
VI	Program peningkatan kelaikan pengoperasian kendaraan bermotor							
9	Persentase pelanggaran LLAJ	%	16	20	20	20	20	▲

Keterangan :

● Telah tercapai; ▲ Akan Tercapai; ■ Perlu Perhatian/Upaya Keras


Dari tabel di atas dapat dilihat bahwa ada 5 indikator (55,56%) yang belum memenuhi target 2018 dan 4 indikator (44,44%) yang telah memenuhi target. Salah satu indikator yang realisasinya tidak sesuai target yaitu Persentase terminal dalam kondisi layak, yang hanya tercapai 68,98%, sementara targetnya 80%. Hal ini disebabkan karena rendahnya plafon anggaran untuk meningkatkan standarisasi kelayakan terminal Tipe C tidak mampu memenuhi prioritas kebutuhan Fasilitas Utama dan Fasilitas Pendukung terminal.

10. Komunikasi dan Informatika

Penerapan teknologi informasi untuk mendukung kegiatan pemerintahan dan pelayanan publik diperlukan dalam mewujudkan *smart city* Kabupaten Pati. Oleh karena itu, perangkat daerah yang menangani urusan Komunikasi dan Informatika perlu melakukan pendampingan teknis kepada perangkat daerah dalam pengembangan teknologi informasi (aplikasi/website).

Kinerja penyelenggaraan urusan komunikasi dan informatika ditunjukkan oleh capaian kinerja sebanyak 1 program dengan 1 target indikator kinerja.

Tabel II.65
Capaian Kinerja Urusan Komunikasi dan Informatika Tahun 2018

No	Indikator	Satuan	Target RPJMD 2017-2022	Target 2018	Realisasi Capaian RKPD		Realisasi Capaian RPJMD s/d 2018	Status Capaian Target Akhir RPJMD
					2017	2018		
I	Program pengembangan komunikasi , informasi dan media massa							
1	Persentase OPD yang difasilitasi dalam pengembangan aplikasi terintegrasi	%	75,85	35,2	17,1	27	27	

Keterangan :

 Telah tercapai;  Akan Tercapai;  Perlu Perhatian/Upaya Keras

Dari tabel di atas dapat dilihat bahwa dalam Urusan Komunikasi dan Informatika, pada Tahun 2018 ada 1 indikator yang capaiannya tidak sesuai target yaitu Persentase OPD yang difasilitasi dalam pengembangan aplikasi terintegrasi, yaitu target 35,2% sementara capaiannya hanya 27%. Hal ini disebabkan karena belum semua pihak ke tiga, pengembang aplikasi, menyediakan sistem perantara (web service) untuk menghubungkan data antar aplikasi. Oleh karena itu, Pemerintah Kabupaten Pati (pengguna jasa) harus selektif dalam memilih penyedia jasa pengembang aplikasi.

11. Koperasi dan Usaha Kecil Menengah

Perkembangan koperasi dan usaha mikro di Kabupaten Pati periode 2014-2018 ditampilkan pada tabel berikut.

Tabel II.66
Perkembangan Koperasi dan Usaha Mikro Kabupaten Pati Tahun 2014-2018

No	Indikator	Satuan	Capaian				
			2014	2015	2016	2017	2018
1	Persentase pertumbuhan UMK yang aktif berproduksi	persen	NA	NA	NA	12,6	14,3
2	Jumlah koperasi Aktif	unit	809	821	577	594	332
3	Jumlah koperasi simpan pinjam sehat	unit	6	1	2	12	16
4	Jumlah koperasi serba usaha	unit	550	541	535	529	178
5	Jumlah Usaha Mikro	unit	NA	NA	3.084	3.508	3.909
6	Jumlah Usaha Mikro yang memiliki SIUP	unit	NA	NA	NA	NA	NA
7	Jumlah Usaha mikro yang mengambil kredit	unit	NA	NA	NA	NA	NA
8	Jumlah pengusaha mikro perempuan	orang	NA	NA	1.651	1.864	2.050

Sumber: Dinas Koperasi dan UMKM Kabupaten Pati, 2019

Kinerja urusan Koperasi dan UKM Kabupaten Pati masih sangat perlu ditingkatkan. Permasalahan utama yang dihadapi adalah ketersediaan data yang pasti tentang jumlah dan perkembangan Koperasi, Usaha mikro dan kecil sebagai basis data perencanaan. Selain itu, kinerja yang masih perlu ditingkatkan adalah pengembangan kapasitas usaha mikro sehingga meningkat menjadi usaha kecil.

Kinerja penyelenggaraan urusan koperasi, usaha kecil dan menengah ditunjukkan oleh capaian kinerja sebanyak 3 program dengan 5 target indikator kinerja. Kinerja urusan koperasi, usaha kecil dan menengah yang mampu mencapai target RKPD 2018 mencapai 80% dari seluruh total indikator. Selanjutnya jika dibandingkan dengan target akhir RPJMD 2017-2022, persentase ketercapaian indikator sebesar 40%. Capaian kinerja urusan koperasi, usaha kecil dan menengah tahun 2018 disajikan pada tabel berikut.

Tabel II.67
Capaian Kinerja Urusan Koperasi, Usaha Kecil dan Menengah Tahun 2018

No	Indikator	Satuan	Target RPJMD 2017-2022	Target 2018	Realisasi Capaian RKPD		Realisasi Capaian RPJMD s/d 2018	Status Capaian Target Akhir RPJMD
					2017	2018		
I	Program Pengembangan Kewirausahaan dan Keunggulan Kompetitif Usaha Kecil Menengah							
1	Persentase Usaha Mikro yang menjadi Usaha Kecil	%	85	65	62	6	6	
II	Program Pengembangan Sistem Pendukung Usaha Bagi Usaha Mikro Kecil Menengah							
2	Peningkatan jumlah KUB/Klaster usaha mikro	%	51	7	5	11	11	
3	Proporsi KUB/Klaster usaha mikro yang mampu menjalin kemitraan	%	80	10	7	71	71	
III	Program Peningkatan Kualitas Kelembagaan Koperasi							
4	Persentase peningkatan manajemen koperasi	%	45	21	32	46	46	
5	Persentase koperasi yang berkinerja baik	%	1.00	0.2	1	24	24	

Keterangan :

 Telah tercapai;  Akan Tercapai;  Perlu Perhatian/Upaya Keras

Ketersediaan data yang akurat menjadi permasalahan utama dalam pengembangan usaha mikro. Hal tersebut menyebabkan efektivitas pembinaan usaha mikro belum optimal. Masalah keakuratan data akan berpengaruh terhadap besarnya capaian target yang diperoleh. Capaian indikator persentase usaha mikro yang menjadi usaha kecil pada program pengembangan kewirausahaan dan keunggulan kompetitif usaha kecil menengah adalah 6% dari target RKPD 2018 sebesar 65% dan target RPJMD 2017-2022 sebesar 85%. Hal ini disebabkan oleh pertama, ketidaksiapan pelaku usaha mikro kecil dan menengah untuk melakukan peningkatan skala usahanya, baik dalam segi manajemen usaha maupun kapasitas produksi. Kedua, belum optimalnya kegiatan fasilitasi yang dilakukan pemerintah daerah sehingga menghambat upaya pengembangan usaha mikro kecil dan menengah, fasilitasi yang perlu ditingkatkan berupa suntikan modal baik dana maupun peralatan, promosi dan pemasaran, maupun pelatihan peningkatan keahlian terutama dalam hal manajerial usaha.

Program pengembangan sistem pendukung usaha bagi usaha mikro kecil, capaian kinerjanya berasal dari 2 indikator. Pertama, peningkatan jumlah KUB/Klaster usaha mikro, capaian untuk tahun 2018 sebesar 11% dari target RKPD 2018 sebesar 7% dan target RPJMD 2017-2022 sebesar 51%. Kedua, proporsi KUB/Klaster usaha mikro yang mampu menjalin kemitraan, capaian untuk tahun 2018 sebesar 71% dari target RKPD 2017 sebesar 10% dan target RPJMD 2017-2022 sebesar 80%. Hal ini disebabkan karena jumlah KUB/Klaster yang menjadi binaan pemerintah daerah belum mengalami peningkatan. Hal ini disebabkan karena

kesadaran dan kemampuan masyarakat untuk berwirausaha masih kurang sehingga perlu dilakukan pelatihan dan pembinaan untuk menumbuhkan jiwa kewirausahaan di masyarakat.

12. Penanaman Modal Daerah

Pertumbuhan investasi dalam dua tahun terakhir relatif kecil sebesar 1,33 % tahun 2017 dan 1,47% tahun 2018 sehingga belum memenuhi target 2017 sebesar 1,5% dan 2018 sebesar 1,7%. Hal ini disebabkan karena keterbatasan lokasi maupun bahan baku yang diinginkan oleh calon investor. Dengan kata lain investasi yang akan dilaksanakan tidak sesuai dengan potensi yang dimiliki oleh Kabupaten Pati. Perkembangan investasi di Kabupaten Pati periode 2014-2018 ditampilkan pada tabel berikut.


Tabel II.68
Perkembangan Investasi di Kabupaten Pati Tahun 2014-2018

No	Indikator	Satuan	Capaian				
			2014	2015	2016	2017	2018
1	nilai investasi berskala nasional	%					
	PMA	US\$ Ribu	9.242,9	1.800	0	2.000	1.000
	PMDN	Rp. (juta)	342.168,9	4.842.500,1	948.092,5	616.599	638.506
2	Jumlah Investor						
	PMA	Investor	3	2	0	2	1
	PMDN	Investor	25	17	14	36	9
3	Jumlah peminat investasi	investor	35	30	26	45	14

Sumber: DPMTSP, 2019

Kinerja penyelenggaraan urusan penanaman modal ditunjukkan oleh capaian kinerja sebanyak 2 program dengan 5 target indikator kinerja. Kinerja urusan penanaman modal yang mampu mencapai target RKPD 2018 mencapai 80% dari seluruh total indikator dan belum ada indikator yang mencapai target akhir RPJMD 2017-2022. Capaian kinerja urusan penanaman modal tahun 2017 disajikan pada tabel berikut.

Tabel II.69
Capaian Kinerja Urusan Penanaman Modal Tahun 2018

No	Indikator	Satuan	Target RPJMD 2017-2022	Target 2018	Realisasi Capaian RKPD		Realisasi Capaian RPJMD s/d 2018	Status Capaian Target Akhir RPJMD
					2017	2018		
I	Program Peningkatan Promosi dan Kerjasama Investasi							
1	Peningkatan promosi investasi	kali/tahun	17	3	3	4	4	
2	Peningkatan pengawasan investasi	%	100	20	50	83	83	
3	Peningkatan efektivitas perencanaan penanaman modal	%	100	10	45	44	44	
II	Program peningkatan Iklim Investasi dan Realisasi Investasi							
4	Persentase Pertumbuhan investor	%	100	20	86	-38	-38	
5	Persentase kesesuaian perijinan	%	100	80	99	97	97	

Keterangan :

● Telah tercapai; ▲ Akan Tercapai; ■ Perlu Perhatian/Upaya Keras

Permasalahan keakuratan data juga terjadi pada urusan penanaman modal. Berdasarkan ketersediaan data, program peningkatan promosi dan kerjasama investasi, dicapai dengan indikator peningkatan promosi investasi, peningkatan pengawasan investasi, dan peningkatan efektivitas perencanaan penanaman modal. Untuk indikator peningkatan promosi investasi tahun 2018 capaian sebesar 4% dari target RKPD 2017 sebesar 3% dan target RPJMD 2017-2022 sebesar 17%. Untuk meningkatkan ketercapaian dapat dilakukan dengan menambah jumlah promosi baik melalui penyiaran, pameran maupun sarana website. Namun kualitas promosi juga perlu diperhatikan, karena peningkatan jumlah promosi yang dilakukan pada tahun 2018 belum mendukung pertumbuhan investasi secara signifikan. Indikator peningkatan pengawasan investasi tahun 2018 capaian sebesar 83% lebih besar dari target RKPD 2018 sebesar 20% dan lebih rendah dari target RPJMD 2017-2022 sebesar 100%. Untuk indikator peningkatan efektivitas perencanaan penanaman modal tahun 2018 capaian sebesar 44% dari lebih tinggi dari target RKPD 2018 sebesar 10% dan lebih rendah dari target RPJMD 2017-2022 sebesar 100%. Peningkatan kapasitas dalam perencanaan khususnya perencanaan penanaman modal dapat ditempuh dengan memperbanyak mengikuti dan menyelenggarakan pelatihan dan bimtek tentang penanaman modal.

Program peningkatan iklim investasi dan realisasi investasi, dicapai dengan indikator persentase pertumbuhan investor dan persentase kesesuaian perizinan. Untuk indikator persentase pertumbuhan investor tahun 2018 (-38%) tidak mencapai target baik RKPD 2018 maupun RPJMD 2017-2022 sebesar 100%. Jumlah investor tahun 2018 hanya 16 lebih rendah dari investor tahun 2017 sebanyak 26. Hal ini menunjukkan bahwa promosi yang dilaksanakan tahun 2018 belum efektif untuk menarik investor walaupun jumlah promosi yang dilaksanakan lebih banyak dari pada tahun 2017.

13. Kepemudaan dan Olahraga

Kinerja urusan kepemudaan dan olahraga yang perlu ditingkatkan khususnya minat pemuda untuk berwirausaha, dimana data menunjukkan persentase wirausahawan muda pada tahun 2018 baru mencapai 14,15% walaupun persentase pertumbuhan wirausahawan muda tahun 2018 (1,26%) telah mencapai target RKPD 2018 (1%). Saat ini, penduduk usia 15-30 tahun mencapai 32,25% dari total penduduk usia produktif, dengan dominasi tertinggi berada pada rentang usia 15-19 tahun. Oleh karenanya peran pemuda dalam pembangunan khususnya dalam berwirausaha perlu ditingkatkan.

Pada 2018, prestasi olah raga Kabupaten Pati baru mencapai level propinsi. Selanjutnya dari 33 cabang olahraga yang dibina, 25 cabang olahraga telah mampu mencapai prestasi dengan cabang olah raga unggulan adalah senam, taekwondo dan atletik. Capaian ini lebih baik apabila dibandingkan dengan 2017, dimana baru 13 cabang olahraga yang mencapai prestasi. Walaupun demikian tetap dibutuhkan upaya untuk meningkatkan prestasi cabang olahraga lain dan mencapai prestasi sampai tingkat nasional. Secara lengkap perkembangan olahraga dan kepemudaan di Kabupaten Pati periode 2014-2018 ditampilkan pada tabel berikut.

Tabel II.70
Perkembangan Olahraga dan Kepemudaan di Kabupaten Pati
Tahun 2014-2018

No	Indikator	Satuan	Capaian				
			2014	2015	2016	2017	2018
1	Jumlah organisasi pemuda yang aktif	unit	26	26	26	27	33

No	Indikator	Satuan	Capaian				
			2014	2015	2016	2017	2018
2	Jumlah wirausaha muda	unit	n/a	n/a	n/a	557	564
3	Jumlah cabang olahraga yang berprestasi	Cabor				15	25
4	Jumlah Pelatih yang bersertifikat	Orang	296	333	394	461	532
5	Jumlah atlet muda yang dibina	Atlet	1.230	1.619	1.875	2.516	3.386
6	Jumlah atlet berprestasi	Orang	74	78	116	327	746

Sumber: Dinporapar Kab. Pati 2019

Kinerja penyelenggaraan urusan kepemudaan dan olah raga ditunjukkan oleh capaian kinerja sebanyak 5 program dengan 5 target indikator kinerja. Kinerja urusan kepemudaan dan olahraga yang mampu mencapai target RKPD 2018 sebesar 100% dari seluruh total indikator, walaupun ada satu indikator yang mempunyai target nol karena kegiatan tersebut baru akan dilaksanakan pada tahun 2019. Capaian kinerja urusan kepemudaan dan olahraga tahun 2018 disajikan pada Tabel berikut.

Tabel II.71
Capaian Kinerja Urusan Kepemudaan dan Olah Raga Tahun 2018

No	Indikator	Satuan	Target RPJMD 2017-2022	Target 2018	Realisasi Capaian RKPD		Realisasi Capaian RPJMD s/d 2018	Status Capaian Target Akhir RPJMD
					2017	2018		
I	Program Pengembangan dan Keserasian Kebijakan Pemuda							
1	Jumlah database yang terupdate	database	4	0	0	0	0	▲
II	Program peningkatan Peran Serta Kepemudaan							
2	Persentase OKP aktif	%	100	100	100	100	100	▲
III	Program Peningkatan upaya penumbuhan kewirausahaan dan kecakapan hidup pemuda							
3	Persentase wirausahawan muda	%	18	14	13.53	14.15	14.15	▲
IV	Program Pembinaan dan Pemasyarakatan Olah raga							
4	Persentase fasilitasi pembinaan cabang olahraga	%	75	68.7	60	70	70	▲
V	Program Peningkatan Sarana dan Prasarana Olah raga							
5	Peningkatan sarana dan prasarana olahraga	%	76	68	72	75	75	▲

Keterangan :

● Telah tercapai; ▲ Akan Tercapai; ■ Perlu Perhatian/Upaya Keras

Program peningkatan upaya pertumbuhan kewirausahaan dan kecakapan hidup pemuda, dicapai dengan indikator persentase wirausahawan muda. Capaian untuk tahun 2018 sebesar 14,15% dari target RKPD 2017 sebesar 14% dan target RPJMD 2017-2022 sebesar 18%. Jumlah wirausahawan muda tahun 2018 sebanyak 564 orang atau meningkat 1,26% dibanding tahun 2017 sebanyak 557 orang. Namun demikian, persentase pengusaha muda yang dibina masih rendah. Selain itu, koordinasi dengan PD yang bertanggung jawab untuk pengembangan usaha (Disdagperin dan Dinkop dan UMKM) masih belum optimal.


14. Statistik

Ketersediaan sistem data dan statistik yang terintegrasi sudah ada, namun kelengkapan data sektoral masih kurang, sebagaimana ditunjukkan dari kebutuhan

data kinerja masih belum seluruhnya dapat terpenuhi. Data statistik makro untuk level kecamatan juga belum tersedia. Selain itu tingkat keterisian data SIPD baru mencapai 52%. Hal yang perlu diinisiasi dan ditingkatkan adalah penyediaan data statistik sektoral Kabupaten Pati hingga tingkat kecamatan dan keterisian SIPD. Oleh karena itu, peningkatan kapasitas SDM berkaitan dengan analisis dan manajemen data dan informasi perlu dilakukan.

Kinerja penyelenggaraan urusan statistik ditunjukkan oleh capaian kinerja sebanyak 1 program dengan 1 target indikator kinerja.

Tabel II.72
Capaian Kinerja Urusan Statistik Tahun 2018

No	Indikator	Satuan	Target RPJMD 2017-2022	Target 2018	Realisasi Capaian RKPD		Realisasi Capaian RPJMD s/d 2018	Status Capaian Target Akhir RPJMD
					2017	2018		
I	Program pengembangan data / informasi / statistik							
1	Persentase data sektoral yang digunakan dalam perencanaan pembangunan	%	97.50	0	0	39	39	

Keterangan :

 Telah tercapai;  Akan Tercapai;  Perlu Perhatian/Upaya Keras


Dari tabel di atas dapat dilihat bahwa pada Tahun 2018 target indikator urusan bidang statistik 0% dikarenakan pada Tahun 2018 belum ada kegiatan program pengembangan data/informasi/ statistik. Namun demikian capaian indikatornya sebesar 39%, yang disebabkan adanya inovasi yang dilakukan berupa aplikasi agenda untuk menampung data sektoral dari seluruh perangkat daerah.

15. Persandian

Capaian kinerja persandian perlu ditingkatkan untuk pengamanan kerahasiaan informasi pemerintahan sehingga mendukung kondusivitas ketenangan masyarakat. Indikator persandian diukur melalui indeks keamanan informasi di mana Kabupaten Pati berada pada level. Kinerja urusan persandian juga dapat dilihat melalui jumlah informasi yang teridentifikasi yang bocor serta kesiapan OPD dalam penerapan standar keamanan informasi. Sampai dengan saat ini standar keamanan informasi di Kabupaten Pati belum disusun, dan baru akan dilaksanakan pada tahun 2019.

Kinerja penyelenggaraan urusan persandian ditunjukkan oleh capaian kinerja sebanyak 1 program dengan 1 target indikator kinerja.

Tabel II.73
Capaian Kinerja Urusan Persandian Tahun 2018

No	Indikator	Satuan	Target RPJMD 2017-2022	Target 2018	Realisasi Capaian RKPD		Realisasi Capaian RPJMD s/d 2018	Status Capaian Target Akhir RPJMD
					2017	2018		
I	Program Pengelolaan Persandian							
1	Persentase OPD yang sudah menerapkan Kebijakan Keamanan Informasi	%	31,37	7.84	0	9.8	9.8	

Keterangan :

 Telah tercapai;  Akan Tercapai;  Perlu Perhatian/Upaya Keras

Dari tabel di atas dapat dilihat bahwa pada Tahun 2018 target indikator Urusan Persandian yaitu Persentase OPD yang sudah menerapkan kebijakan keamanan informasi sebesar 7,84% sudah terlampaui dengan nilai 9,8%. Sampai saat ini baru lima dari 51 perangkat daerah yang telah menerapkan kebijakan

informasi. Oleh karena itu untuk mencapai target RPJMD, pada tahun 2019 direncanakan ada penerapan kebijakan baru untuk keamanan informasi.

16. Kebudayaan

Kinerja urusan kebudayaan yang perlu ditingkatkan adalah pelestarian nilai budaya dan seni lokal. Pada tahun 2018, seni lokal yang dilestarikan baru mencapai 6% dari 508 seni lokal yang ada, sedangkan pelestarian nilai budaya mencapai 10%. Oleh karena itu diperlukan pengelolaan kekayaan budaya secara profesional. Selain itu juga perlu dilakukan pemasyarakatan nilai budaya dan seni lokal untuk membendung pengaruh budaya asing, khususnya melalui kebijakan penerapan nilai budaya lokal di semua lini masyarakat dan pengenalan nilai budaya dan seni lokal melalui institusi pendidikan.

Kinerja penyelenggaraan urusan kebudayaan ditunjukkan oleh capaian kinerja sebanyak 3 program dengan 5 target indikator kinerja.

Tabel II.74
Capaian Kinerja Kebudayaan Tahun 2018

No	Indikator	Satuan	Target RPJMD 2017-2022	Target 2018	Realisasi Capaian RKPD		Realisasi Capaian RPJMD s/d 2018	Status Capaian Target Akhir RPJMD
					2017	2018		
I	Program Pengembangan Nilai Budaya							
1	Persentase sekolah dan instansi pemerintah yg menerapkan kebijakan budaya lokal	%	75	15	14.37	19	19	
2	Persentase sekolah yang menyelenggarakan ekstra kurikuler seni budaya	%	26	10	9.06	9	9	
II	Program Pengelolaan Kekayaan Budaya							
3	Pertumbuhan pelaku seni budaya	%	220	150	38.56	38.56	38.56	
4	Persentase cagar budaya yang dilestarikan	%	20	10	4.88	4.88	4.88	
III	Program Pengelolaan Keragaman Budaya							
5	Persentase peningkatan kelompok budaya yang aktif di masyarakat	%	17	8	5.83	9	9	

Keterangan :

 Telah tercapai;  Akan Tercapai;  Perlu Perhatian/Upaya Keras

Berdasarkan tabel dapat dilihat bahwa program-program yang telah dilaksanakan mempunyai kinerja yang kurang baik, 60% capaian indikator kinerja yang ada belum memenuhi target tahun 2018. Hal ini memperlihatkan bahwa kegiatan-kegiatan seperti pelestarian dan aktualisasi adat budaya daerah; pemberian dukungan, penghargaan dan kerjasama di bidang kebudayaan; pengelolaan dan pengembangan pelestarian peninggalan sejarah purbakala, museum dan peninggalan bawah air; fasilitasi perkembangan keragaman budaya daerah; serta pengembangan kesenian dan kebudayaan daerah belum optimal dalam mendukung ketercapaian *outcome* dari masing-masing program.

17. Perpustakaan

Kinerja perpustakaan pada tahun 2018 dapat dikatakan cukup baik, terlihat dari adanya peningkatan jumlah pengunjung perpustakaan sebesar 6,77% dari tahun 2017. Hal yang sama juga terjadi dengan peminjam buku, di mana 25,17% dari 36.858 orang pengunjung pada tahun 2018 meminjam buku di perpustakaan walaupun capaian ini lebih rendah dari target yang ditetapkan sebesar 25,22%. Hal ini mengindikasikan bahwa minat baca masyarakat cukup baik. Namun apabila dilihat dari nilai Indeks Kepuasan Masyarakat terhadap layanan perpustakaan

daerah bernilai 3,11 yang berarti masih harus ditingkatkan. Hal lain yang perlu menjadi perhatian adalah persentase perpustakaan yang telah memenuhi SNP, dimana capaiannya masih 0% sehingga belum memenuhi target sebesar 4,77%. Hal ini disebabkan karena sarana prasarana perpustakaan masih terbatas sehingga untuk ke depan perlu dipikirkan pemenuhan sarana prasarana perpustakaan yang sesuai standar.

Kinerja penyelenggaraan urusan perpustakaan ditunjukkan oleh capaian kinerja sebanyak 1 program dengan 3 target indikator kinerja.

Tabel II.75
Capaian Kinerja Urusan Perpustakaan Tahun 2018

No	Indikator	Satuan	Target RPJMD 2017-2022	Target 2018	Realisasi Capaian RKPD		Realisasi Capaian RPJMD s/d 2018	Status Capaian Target Akhir RPJMD
					2017	2018		
I	Program Pengembangan budaya baca dan pembinaan perpustakaan							
1	Persentase buku yang dipinjam	%	39.82	35.74	34.74	35.76	35.76	▲
2	Rata-rata pengunjung perpustakaan perbulan	orang/bulan	3,917	2,917	2,876	3,072	3,072	▲
3	Persentase perpustakaan yang dibina	%	26,04	16.04	13.54	16.21	16.21	▲

Keterangan :

● Telah tercapai; ▲ Akan Tercapai; ■ Perlu Perhatian/Upaya Keras





Berdasarkan tabel dapat dilihat bahwa kinerja program urusan perpustakaan cukup baik di mana seluruh indikator kinerja yang ada sudah bisa mencapai target tahun 2018. Kegiatan yang dilaksanakan seperti pemasyarakatan minat dan kebiasaan membaca untuk mendorong terwujudnya masyarakat pembelajar; supervisi, pembinaan dan stimulasi pada perpustakaan umum, perpustakaan khusus, perpustakaan sekolah dan perpustakaan masyarakat; serta publikasi dan sosialisasi minat dan budaya baca cukup mampu mendukung capaian indikator kinerja program pembinaan budaya baca dan pembinaan perpustakaan. Namun demikian sampai dengan saat ini layanan perpustakaan daerah belum memanfaatkan teknologi informasi, sehingga jangkauan pelayanannya masih terbatas. Oleh karena itu, kinerja urusan perpustakaan yang perlu ditingkatkan adalah perbaikan kualitas dan variasi layanan perpustakaan. Hal tersebut dapat dilakukan dengan modernisasi perpustakaan dan peningkatan jumlah dan kapasitas pustakawan. Selain itu, untuk meningkatkan minat baca masyarakat, pembinaan perpustakaan di seluruh wilayah Kabupaten Pati perlu ditingkatkan.

18. Kearsipan

Sampai dengan tahun 2018, baru ada 16,21% perangkat daerah yang menerapkan pengelolaan arsip pola baru. Sementara itu di tahun 2017 Dinas Arsip dan Perpustakaan Daerah (Dinarpusda) mulai melakukan digitalisasi arsip dalam bentuk informatika walaupun baru mencapai 1,76% dan di tahun 2018 meningkat sebesar 26,92%. Kinerja ini perlu ditingkatkan mengingat indeks kearsipan merupakan indikator sasaran reformasi birokrasi.

Kinerja penyelenggaraan urusan kearsipan ditunjukkan oleh capaian kinerja sebanyak 4 program dengan 4 target indikator kinerja, di mana ada satu indikator baru yang dipakai yaitu penambahan jaringan informasi arsip daerah dengan target 2018 bernilai nol.

Tabel II.76
Capaian Kinerja Urusan Kearsipan Tahun 2018

No	Indikator	Satuan	Target RPJMD 2017-2022	Target 2018	Realisasi Capaian RKPD		Realisasi Capaian RPJMD s/d 2018	Status Capaian Target Akhir RPJMD
					2017	2018		
I	Program perbaikan sistem administrasi kearsipan							
1	Pertambahan jaringan informasi arsip daerah	%	70	0	0	0	0	
II	Program Penyelamatan dan pelestarian dokumen/arsip daerah							
2	Persentase digitalisasi dokumen/arsip daerah	%	70	30	16.7	16.61	16.61	
III	Program pemeliharaan rutin/berkala sarana dan prasarana kearsipan							
3	Pertambahan dokumen/arsip daerah yang dipelihara	%	60	20	5	3.2	3.2	
IV	Program Peningkatan kualitas pelayanan informasi							
4	Persentase ketepatan temu kembali arsip	%	100	100	67	80	80	

Keterangan :

 Telah tercapai;  Akan Tercapai;  Perlu Perhatian/Upaya Keras

Berdasarkan tabel dapat dilihat bahwa 75% dari indikator kinerja program urusan kearsipan belum bisa memenuhi target tahun 2018. Kekurangan personal dan peralatan untuk digitalisasi arsip menyebabkan dokumen/arsip yang berhasil didigitalisasi baru mencapai 16,61% dari 30.100 dokumen/arsip yang ada. Pemeliharaan arsip baru pada tahun 2018 baru sampai pada tahap pendataan dan penataan dokumen dengan kartu fisis, belum sampai penyusunan daftar pertelaan arsip sehingga penambahan arsip baru mencapai 100 dokumen. Sampai dengan saat ini, permintaan masyarakat terhadap arsip sejarah belum bisa dipenuhi sehingga persentase ketepatan temu kembali arsip tidak bisa mencapai 100%. Oleh karena itu, kinerja urusan kearsipan perlu ditingkatkan terutama duplikasi arsip digital, pengintegrasian sistem jaringan arsip daerah yang memudahkan pengguna, dan pengelolaan arsip pola baru oleh OPD.

c. Urusan Pemerintahan Pilihan

1. Pariwisata

Sektor pariwisata di Kabupaten Pati mempunyai potensi pengembangan untuk menunjang peningkatan kesejahteraan masyarakat. Obyek wisata yang ada berupa wisata religi, alam maupun buatan. Pada tahun 2018, peningkatan daya tarik wisata mencapai 41,67% lebih rendah dari target RKPD sebesar 68%. Hal ini dipengaruhi oleh menurunnya kunjungan ke obyek wisata buatan seperti waterboom Sendang Sani, JWF dan wisata industri Dua Kelinci akibat kurang adanya inovasi dalam pengelolaan daya tarik wisata. Selain itu, untuk obyek wisata religi jumlah pengunjungnya tidak bisa diprediksi. Namun demikian, sebagian besar obyek wisata alam mengalami kenaikan jumlah pengunjung lebih dari 8%. Akan tetapi obyek wisata Gua Pancur yang merupakan salah satu obyek wisata unggulan Kabupaten Pati peningkatan kunjungannya relative rendah karena ada kegiatan pembangunan sarana prasarana wisata.




Tabel II.76
Perekembangan Pariwisata Kabupaten Pati Tahun 2014-2018

No	Indikator	Satuan	Capaian				
			2014	2015	2016	2017	2018
1	Jumlah Kunjungan wisata	Orang	958.706	1.228.463	1.381.425	1.357.254	1.621.400
2	PAD sektor pariwisata	Rupiah (ribu)		1.571.703,28	1.680.463,701	2.190.846,208	7.128.352,392
3	Jumlah objek wisata	Objek	18	18	18	18	19
4	Rata-rata lama kunjungan wisata	hari	1	1	1	1	1
5	Jumlah hotel	unit	31	32	32	32	32
6	Jumlah Restoran	unit	29	24	30	44	44
6	Jumlah kerjasama antardaerah di kawasan PAKUDJEMBARA	Dok	1	1	1	1	1

Sumber: Disporapar Kabupaten Pati, 2019.

Kinerja penyelenggaraan urusan pariwisata ditunjukkan oleh capaian kinerja sebanyak 3 program dengan 3 target indikator kinerja. Kinerja urusan pariwisata yang mampu mencapai target RKPD 2017 sebesar 66,67% dari seluruh total indikator, sedangkan yang tidak mencapai target RKPD 2018 sebesar 33,33%. Selanjutnya jika dibandingkan dengan target akhir RPJMD 2017-2022, persentase ketercapaian indikator sebesar 33,33%. Capaian kinerja urusan pariwisata tahun 2018 disajikan pada tabel berikut

Tabel II.77
Capaian Kinerja Urusan Pariwisata Tahun 2018

No	Indikator	Satuan	Target RPJMD 2017-2022	Target 2018	Realisasi Capaian RKPD		Realisasi Capaian RPJMD s/d 2018	Status Capaian Target Akhir RPJMD
					2017	2018		
I	Program Pengembangan Pemasaran Pariwisata							
1	Persentase peningkatan kualitas pengembangan pemasaran pariwisata	%	1.39	2.5	-14.4	0.86	0.86	
II	Program Pengembangan Destinasi Pariwisata							
2	Persentase jumlah pengunjung destinasi pariwisata unggulan	%	34	18	13.64	14.04	14.04	
III	Program Pengembangan Kemitraan							
3	Peningkatan jumlah kemitraan	mitra	8	4	3	5	5	

Keterangan :

 Telah tercapai;  Akan Tercapai;  Perlu Perhatian/Upaya Keras

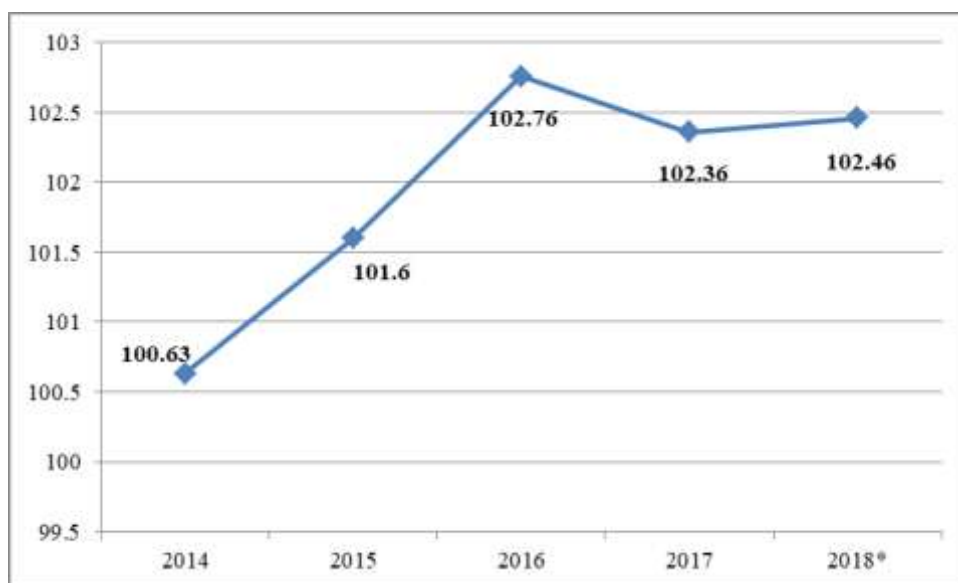
Capaian indikator peningkatan kualitas pengembangan pemasaran pariwisata pada program pengembangan pemasaran pariwisata adalah 0,86% lebih baik dari target RKPD 2017 sebesar 2,5% dan target RPJMD 2017-2022 sebesar 1,39%. Hal ini menunjukkan bahwa promosi yang dilakukan telah cukup efektif untuk meningkatkan kunjungan wisata.

Program pengembangan destinasi pariwisata, dicapai dengan indikator persentase jumlah pengunjung destinasi pariwisata unggulan. Capaian untuk tahun 2018 sebesar 14,04% lebih rendah dari target RKPD 2018 sebesar 14% dan target

RPJMD 2017-2022 sebesar 34%. Jumlah kunjungan wisata objek wisata unggulan adalah 227.685 orang, jumlah total kunjungan wisata Kabupaten Pati adalah 1.621.400 orang. Hal ini disebabkan karena obyek wisata tersebut masih berada dalam tahap pengembangan. Pada tahun 2018, baru ada kegiatan pembangunan sarana prasarana wisata di obyek wisata Gua Pancur, sedangkan untuk obyek wisata Gunungrowo dan Gua Wareh masih dalam tahap penyusunan DED pengembangan wisata.

2. Pertanian

Pertanian merupakan sektor yang memberikan kontribusi terbesar bagi PDRB di Kabupaten Pati. Oleh karena itu, Nilai Tukar Petani (NTP) dapat menjadi indikator daya saing daerah. Perkembangan NTP Kabupaten Pati selama periode 2014-2018 tersedia dan ditampilkan dalam gambar berikut.



Gambar II.14
Perkembangan NTP Kabupaten Pati Tahun 2014-2018

Selama periode 2014-2018, NTP Kabupaten Pati menunjukkan kecenderungan peningkatan kecuali di tahun 2017 yang mengalami sedikit penurunan. Nilai NTP tahun 2018 adalah 102,46, dimana nilai tersebut meningkat dari periode sebelumnya namun lebih rendah dibandingkan target RKPD 2018 (102,90). Selanjutnya capaian NTP Kabupaten Pati juga lebih rendah jika dibandingkan dengan NTP Jawa Tengah (103,64).

Tabel II.78
Gambaran Pertanian Kabupaten Tahun 2014-2018








No	Indikator	Sat	Tahun				
			2014	2015	2016	2017	2018
1	Nilai Tukar Petani (NTP)	angka	100,63	101,6	102,76	102,36	102,46
2	Jumlah kelompok tani menerapkan teknologi pertanian/ perkebunan	klp	541	572	582	605	617
3	Jumlah kelompok tani madya	klp	23	28	28	29	29
4	Luas Tanam Padi	Ha	101.381	109.011	115.977	112.245	104.461
5	Luas Panen Padi	Ha	92.559	109.486	111.427	109.508	103.754
6	Luas Tanam Jagung	Ha	19.734	23.088	24.908	28.115	28.776

No	Indikator	Sat	Tahun				
			2014	2015	2016	2017	2018
7	Luas Panen Jagung	Ha	20.751	20.319	24.290	16.183	28.608
8	Luas Tanam Kedelai	Ha	2.428	3.189	3.252	3.465	1.728
9	Luas Panen Kedelai	Ha	2.425	3.190	3.252	3.465	1.728
10	Luas Tanam Ubi Kayu	Ha	18.544	15.531	15.577	16.316	15.009
11	Luas Panen Ubi Kayu	Ha	17.871	15.200	15.972	16.220	15.318
12	Produksi Daging	kg	5.255.181	5.316.322	6.359.743	6.364.325	6.396.147
13	Produksi Telur	kg	3.086.156	3.074.591	3.287.475	3.924.538	3.944.161
14	Produksi Susu	liter	288.925	188.826	173.996	229.772	235.563

Sumber: Dinas Pertanian Kabupaten Pati, 2019.

Kinerja penyelenggaraan urusan pertanian ditunjukkan oleh capaian kinerja sebanyak 9 program dengan 16 target indikator kinerja. Kinerja urusan pertanian yang mampu mencapai target RKPD 2018 sebesar 68,97% dari seluruh total indikator, sedangkan yang tidak mencapai target RKPD 2017 sebesar 31,03%. Selanjutnya jika dibandingkan dengan target akhir RPJMD 2017-2022, persentase ketercapaian indikator sebesar 13,79%, sedangkan yang tidak mencapai target sebesar 86,21%. Capaian kinerja urusan pertanian tahun 2018 disajikan pada tabel berikut.

Tabel II.79
Capaian Kinerja Urusan Pertanian Tahun 2018

No	Indikator	Sat.	Target RPJMD 2017-2022	Target 2018	Realisasi Capaian RKPD		Realisasi Capaian RPJMD s/d 2018	Status Capaian Target Akhir RPJMD
					2017	2018		
I	Program Peningkatan Kesejahteraan Petani							
1	Persentase kenaikan kelas kelompok tani	%	3.52	1	0	1.50	1.50	
2	Persentase kelompok tani madya	%	1.72	1.31	1.27	1.31	1.31	
II	Program peningkatan pemasaran hasil produksi pertanian/perkebunan							
3	Pertumbuhan nilai pemasaran hasil produksi hortikultura	%	3.14	1.56	0.57	1.60	1.60	
4	Pertumbuhan nilai pemasaran hasil produksi perkebunan	%	3.96	3.10	1.67	3.20	3.20	
III	Program peningkatan penerapan teknologi pertanian/perkebunan							
5	Persentase desa yang menerapkan teknologi pertanian	%	14.63	6.10	5.18	6.50	6.50	
6	Persentase kelompok tani perkebunan yang menerapkan teknologi perkebunan	%	8.51	4.26	4.26	4.26	4.26	
7	Persentase jumlah kelompok pengguna terapan teknologi pertanian/perkebunan	%	0.51	0.25	0.25	0.25	0.25	
IV	Program peningkatan produksi pertanian/perkebunan							
8	Peningkatan produksi hasil tanaman pangan dan hortikultura							

No	Indikator	Sat.	Target RPJMD 2017-2022	Target 2018	Realisasi Capaian RKPD		Realisasi Capaian RPJMD s/d 2018	Status Capaian Target Akhir RPJMD
					2017	2018		
	Padi	ton	674,300	648,000	637,377	637,976	637,976	
	Jagung	ton	171,500	164,800	164,480	178,880	178,880	
	Kedelai	ton	4,975	4,780	4,970	2,330	2,330	
	Ubi Kayu	ton	734,760	706,100	701,920	598,584	598,584	
	Bawang Merah	kw	286,700	281,000	394,725	270,722	270,722	
	Cabai	kw	18,100	17,700	33,310	12,784	12,784	
	Jeruk Besar/Jeruk Pamelon/Bageng Taji	kw	304,988	293,088	78,991	98,428	98,428	
9	<i>Peningkatan produksi hasil tanaman perkebunan</i>							
	Tebu	ton	899,800	864,700	856,137	864,925	864,925	
	Tembakau	ton	134	126	124	128	128	
	Kelapa Kopyor	butir	975,970	901,640	883,967	901,675	901,675	
	Kopi	kg	1,298,244	1,217,196	1,205,145	1,217,235	1,217,235	
10	Persentase peningkatan nilai Indek Pertanaman (IP)	%	50	50	20	50	50	
11	Persentase ketersediaan data pertanian terhadap kebutuhan	%	100	90	80	90	90	
V	Program pemberdayaan penyuluh pertanian/perkebunan lapangan							
12	Pertumbuhan nilai prestasi kerja penyuluh pertanian	%	2.6	1.3	2	1.5	1.5	
VI	Program pencegahan dan penanggulangan penyakit ternak							
13	Rasio tenaga paramedis/medis terhadap populasi ternak	rasio	0.08	0.07	0.06	0.09	0.09	
VII	Program peningkatan produksi hasil peternakan							
14	<i>Peningkatan populasi ternak</i>							
	Sapi Potong	ekor	112,695	104,110	102,071	107,226	107,226	
	Kambing	ekor	216,135	199,675	179,552	184,650	184,650	
	Itik	ekor	342,355	316,280	310,081	391,683	391,683	
VIII	Program peningkatan pemasaran hasil produksi peternakan							
15	<i>Peningkatan hasil produksi peternakan</i>							
	Daging	kg	6,228,920	5,754,550	6,332,325	5,250,773	5,250,773	
	Susu	liter	260,080	240,275	235,563	130,570	130,570	
	Telur	kg	4,333,000	4,003,030	3,924,538	5,517,560	5,517,560	
IX	Program peningkatan penerapan teknologi peternakan							
16	Persentase kelompok ternak yang menerapkan teknologi peternakan	%	4.50	1.93	1.42	1.97	1.97	

Keterangan :

Telah tercapai; Akan Tercapai; Perlu Perhatian/Upaya Keras

Program peningkatan produksi pertanian/perkebunan, yang tidak mencapai target yaitu indikator peningkatan produksi hasil tanaman pangan dan hortikultura

husus untuk komoditas padi, kedelai, ubi kayu, cabai, bawang merah dan jeruk besar/jeruk pamelu Bageng Taji. Produksi padi tidak memenuhi target karena pada tahun 2018 musim kering lebih lama sehingga petani terutama di wilayah Pati bagian selatan tidak bisa menanam padi pada MT III dan beralih menanam jagung. Selain itu, petani juga enggan menanam kedelai karena dianggap kurang menguntungkan dan lebih suka untuk menanam kacang hijau. Produksi ubi kayu menurun 14,72% apabila dibandingkan dengan tahun 2017 karena meningkatnya harga ubi kayu menyebabkan petani cenderung memanen tanamannya pada saat belum mencapai produksi maksimal. Sedangkan bawang merah dan cabai mengalami penurunan produksi karena adanya serangan hama pada tahun 2018. Produksi jeruk pamelu sudah meningkat 24,6% apabila dibandingkan tahun 2017, namun produksi ini tetap belum bisa mencapai target RKPD 2018. Hal ini dipengaruhi oleh pergeseran musim panen karena adanya perubahan iklim yang mempengaruhi penyerbukan dan pembuahan.

Program peningkatan produksi hasil peternakan, indikator yang tidak mencapai target khususnya komoditas kambing, tahun 2018 populasi 179.552 ekor. Komoditas kambing tidak mencapai target karena jumlah peternak kambing yang masih sedikit dibandingkan peternak sapi potong dan itik.

3. Perdagangan

Urusan perdagangan difokuskan pada peningkatan kinerja pasar. Pasar dalam hal ini, tidak hanya berupa pasar fisik, namun pasar virtual atau yang dikenal dengan *e-commerce*. Perkembangan urusan perdagangan tahun 2014-2018 dapat dilihat pada tabel berikut.








Tabel II.80
Perekembangan Perdagangan Kabupaten Pati Tahun 2014-2018

No	Uraian	Satuan	Tahun				
			2014	2015	2016	2017	2018
1	Ekspor Bersih Perdagangan	Miliar (Rp)	226.13	211.26	307.82	707.92	585.03
2	Nilai Retribusi Pasar	rupiah	4.719.767.450	4.523.755.150	4.692.203.500	5.029.969.350	5.588.744.700
3	Nilai Perdagangan e-commerce	rupiah	N.A	N.A	N.A	N.A	N.A
4	Jumlah pengusaha yang menggunakan e-commerce	orang	N.A	N.A	N.A	350	384
5	Jumlah Pasar Tradisional	Unit	21	21	21	21	21
6	Jumlah Pasar Modern	unit	33	40	102	109	127

Sumber: Disdagperin Kab. Pati, 2019

Kinerja penyelenggaraan urusan perdagangan ditunjukkan oleh capaian kinerja sebanyak 4 program dengan 7 target indikator kinerja. Kinerja urusan perdagangan yang mampu mencapai target RKPD 2017 sebesar 85,71% dari seluruh total indikator. Selanjutnya jika dibandingkan dengan target akhir RPJMD 2017-2022, persentase ketercapaian indikator sebesar 57,14%, sedangkan yang tidak mencapai target sebesar 42,86%. Capaian kinerja urusan perdagangan tahun 2018 disajikan pada tabel berikut.

Tabel II.81
Capaian Kinerja Urusan Perdagangan Tahun 2018

No	Indikator	Satuan	Target RPJMD 2017-2022	Target 2018	Realisasi Capaian RKPD		Realisasi Capaian RPJMD s/d 2018	Status Capaian Target Akhir RPJMD
					2017	2018		
I	Program Perlindungan konsumen dan pengamanan perdagangan							
1	Pertumbuhan alat ukur yang memenuhi standar (ditera secara berkala)	%	12	10	10	10	10	
2	Persentase pengaduan konsumen yang tertangani	%	12	10	10	50	50	
II	Program Peningkatan dan Pengembangan ekspor							
3	peningkatan nilai ekspor pertahun	%	30	15	20	-27	-27	
III	Program peningkatan efisiensi perdagangan dalam negeri							
4	Jumlah kebijakan perlindungan pasar tradisional	%	70	50	45	50	50	
5	Persentase peningkatan manajemen pasar daerah	%	14	10	10	75	75	
6	Proporsi perdagangan berbasis e-commerce	%	13	10	10	56	56	
IV	Program Pembinaan Pedagang Kakilima dan Asongan							
7	Persentase pelanggaran pedagang kakilima dan asongan	%	14	11	19	-44	-44	

Keterangan :

 Telah tercapai;  Akan Tercapai;  Perlu Perhatian/Upaya Keras

Berdasarkan tabel di atas ada satu program yang indikatornya tidak memenuhi target RKPD 2018 yaitu program peningkatan dan pengembangan ekspor dengan indikator peningkatan nilai ekspor. Nilai ekspor tahun 2018 sebesar 585.630.673.461 rupiah lebih rendah dari tahun 2017 sebesar 747.924.428.650 rupiah. Hal ini dipengaruhi oleh menurunnya nilai ekspor salah satu pabrik pengolahan ikan karena kualitas produknya tidak sesuai dengan permintaan pasar sehingga produknya dikembalikan.

Program peningkatan efisiensi perdagangan dalam negeri, dicapai dengan indikator jumlah kebijakan perlindungan pasar tradisional, persentase peningkatan manajemen pasar daerah, dan proporsi perdagangan berbasis *e-commerce*. Semua indikator program ini telah mencapai target RKPD 2018, namun yang perlu menjadi perhatian adalah meningkatnya jumlah pasar modern. Sampai dengan tahun 2018 jumlah pasar modern yang ada sebanyak 127 unit atau sekitar enam sampai tujuh unit di tiap kecamatan. Peningkatan jumlah pasar modern berpotensi menurunkan minat masyarakat untuk berbelanja di pasar tradisional. Untuk peningkatan proporsi perdagangan berbasis *e-commerce* diperlukan peningkatan fasilitasi pemasangan jaringan internet bagi pelaku usaha. Selain itu, pedagang Informal (pedagang online) mendominasi sektor usaha perdagangan, sehingga perlu dilakukan pembinaan dan penataan.

4. Urusan Perindustrian

Pemerintah Kabupaten Pati perlu meningkatkan kinerja urusan industri dengan memastikan akurasi dan validasi data pelaku usaha industri mikro-kecil dengan spesifikasi produknya, sehingga bisa terukur fokus evaluasi kemajuan produknya dan kontribusinya pada perekonomian Kabupaten Pati. Selanjutnya agar produk industri kecil dapat bersaing dengan produk luar, industri perlu didorong untuk menerapkan SNI dan teknologi dalam prosesnya. Selain itu, pemanfaatan

media informasi dalam pemasaran perlu dilakukan untuk menangkap peluang di era pasar bebas. Oleh karena itu, pembinaan industri yang potensial perlu lebih ditingkatkan khususnya dalam hal perluasan pemasaran. Perkembangan sektor industri Kabupaten Pati Tahun 2014-2018 dapat dilihat pada tabel berikut:

Tabel II.82
Perkembangan Sektor Perindustrian di Kabupaten Pati Tahun 2014-2018


No	Indikator	Sat	Capaian				
			2014	2015	2016	2017	2018
1	Pertumbuhan produktifitas komoditas unggulan sektor industri	%	4.7	4.9	5.2	5.6	5.8
2	Jumlah Pelaku industri skala rumah tangga	unit	N.A	N.A	3.084	3.508	3.909
3	Jumlah Pelaku industri kecil	unit	1.797	1.901	2.073	2.273	2.476
4	Jumlah pelaku industri kreatif	unit	N.A	N.A	N.A	329	355
5	Cakupan pelaku usaha yang difasilitasi peningkatan SDM dan pemasaran	Orang	937	1.171	1.288	1.328	1.396
6	Pertumbuhan produktivitas komoditas unggulan lapangan usaha industri	persen	5.9	6	6.2	6.4	6.5
7	Pertumbuhan industri kreatif	persen	0,72	0,68	0,65	N.A	7.8
8	Pertumbuhan Industri	persen	4,5	4,5	6,2		

Sumber: Disdagperin Kab. Pati, 2019

Kinerja penyelenggaraan urusan perindustrian ditunjukkan oleh capaian kinerja sebanyak 4 program dengan 5 target indikator kinerja. Kinerja urusan perindustrian yang mampu mencapai target RKPD 2018 sebesar 100% dari seluruh total indikator. Selanjutnya jika dibandingkan dengan target akhir RPJMD 2017-2022, persentase ketercapaian indikator sebesar 100%. Capaian kinerja urusan perindustrian tahun 2018 disajikan pada tabel berikut.

Tabel II.83
Capaian Kinerja Urusan Perindustrian Tahun 2018

No	Indikator	Satuan	Target RPJMD 2017-2022	Target 2018	Realisasi Capaian RKPD		Realisasi Capaian RPJMD s/d 2018	Status Capaian Target Akhir RPJMD
					2017	2018		
I	Program pengembangan industri kecil dan menengah							
1	Persentase peningkatan industri rumah tangga menjadi industri kecil	%	8	6.5	6	12.60	13	
2	Persentase peningkatan produksi industri kreatif	%	6	6	6	10.9	10.9	
II	Program peningkatan kemampuan teknologi industri							
3	Pertumbuhan produksi industri rumah tangga	%	8	6.5	6	8.40	8.4	
III	Program penataan struktur industri							
4	Persentase peningkatan keterkaitan industri hilir-hulu	%	8	6.5	6	12.18	12.18	
IV	Program pengembangan sentra-sentra industri potensial							

No	Indikator	Satuan	Target RPJMD 2017-2022	Target 2018	Realisasi Capaian RKPD		Realisasi Capaian RPJMD s/d 2018	Status Capaian Target Akhir RPJMD
					2017	2018		
5	Persentase peningkatan industri rumah tangga berbasis e-commerce	%	8	6	6	10.9	10.90	

Keterangan :



 Telah tercapai;  Akan Tercapai;  Perlu Perhatian/Upaya Keras

Program peningkatan kemampuan teknologi industri, dicapai dengan indikator pertumbuhan produksi industri rumah tangga. Capaian 2018 sebesar 8,4% dari target RKPD 2018 sebesar 6,5% dan target RPJMD 2017-2022 sebesar 8%. Pemanfaatan teknologi dan penerapan SNI oleh industri kecil masih rendah. Masih rendahnya pemanfaatan teknologi menyebabkan pemasaran produk industri belum optimal. Penerapan SNI yang masih rendah menyebabkan kualitas produk yang dihasilkan belum memenuhi standar mutu. Untuk meningkatkan ketercapaian indikator ini dengan memberikan bantuan modal uang dan peralatan untuk meningkatkan kapasitas produksi, meningkatkan mutu produk dan meningkatkan penggunaan teknologi informasi untuk pemasaran produk.

5. Urusan Transmigrasi

Kinerja penyelenggaraan urusan transmigrasi ditunjukkan oleh 1 program dengan 2 target indikator kinerja. Kinerja urusan transmigrasi yang mampu mencapai target RKPD 2018 sebesar 100% dari seluruh total indikator. Selanjutnya jika dibandingkan dengan target akhir RPJMD 2017-2022, persentase ketercapaian indikator sebesar 50%. Capaian kinerja urusan transmigrasi tahun 2018 disajikan pada tabel berikut.

Tabel II.84
Capaian Kinerja Urusan Transmigrasi Tahun 2018

No	Indikator	Satuan	Target RPJMD 2017-2022	Target 2018	Realisasi Capaian RKPD		Realisasi Capaian RPJMD s/d 2018	Status Capaian Target Akhir RPJMD
					2017	2018		
1	Program Pengembangan Wilayah Transmigrasi							
1	Jumlah MoU dengan pemerintah daerah tujuan transmigrasi	dok MoU	5	1	1	1	1	
2	Jumlah transmigran yang ditempatkan	KK	5	5	5	6	6	

Keterangan :

 Telah tercapai;  Akan Tercapai;  Perlu Perhatian/Upaya Keras

Program pengembangan wilayah transmigrasi dicapai melalui 2 indikator yaitu jumlah MoU dengan pemerintah daerah tujuan transmigrasi dan jumlah transmigran yang ditempatkan. Capaian indikator jumlah MoU dengan pemerintah daerah tujuan transmigrasi adalah 1 dok MoU dari target RKPD 2018 adalah 1 dok MoU dan target RPJMD 2017-2022 adalah 5 dok MoU. Hal ini telah sesuai dengan target yang ditetapkan. Jumlah dok MoU yang dicapai sangat tergantung dengan kebutuhan dan kesediaan daerah penempatan serta proses negosiasi dari pihak yang berkepentingan (Pemerintah Daerah Kabupaten Pati), diharapkan sampai akhir tahun 2022 jumlah dokumen yang dicapai adalah 5 dok MoU.

6. Kelautan dan Perikanan

Perkembangan sektor perikanan tahun 2014-2018 dapat dilihat pada tabel berikut.

Tabel II.85
Perkembangan Sektor Perikanan dan Kelautan Kabupaten Pati
Tahun 2014-2018

No	Indikator	Satuan	Tahun				
			2014	2015	2016	2017	2018
1	produktivitas perikanan tangkap	ton/kapal/tahun	7,9	13,07	13,03	12,6	9,02
2	Produksi perikanan	Ton	52.772	66.028	69.819	26.734	23.517
3	Produktivitas perikanan budidaya	ton/ha/tahun	2,64	3,61	3,87	3,92	4,02
4	produksi perikanan budidaya	ton	28.597,27	39.195,00	42.036,00	42.510	43.608
5	Tingkat konsumsi ikan penduduk	kg/kapita/tahun	24,36	28,95	25,94	40,28	41,16
6	Produktivitas garam	Ton/ha/musim prod	100,85	133,62	5,94	40,5	112,8
7	Produksi garam	Ton	287.977	381.704	16.869	115.639	320.229
8	Saluran tambak (primer)	km	NA	NA	103,6	103,6	103,6
9	Saluran tambak (sekunder)	km	NA	NA	206,98	206,98	206,98
10	Saluran tambak (tersier)	km	NA	NA	14,1	14,1	14,1
11	Jumlah pelanggaran penggunaan alat tangkap ramah lingkungan	kasus	6	9	12	12	13
12	Jumlah industri garam yang telah memenuhi standar	IKM	NA	NA	13	28	74
13	Jumlah usaha pengolahan produk perikanan	unit	733	778	885	860	931
14	Ketersediaan bibit ikan	ekor	810.382.900	970.264.410	936.433.280	955.188.055	873.029.300
15	Ketersediaan pakan ikan		N.A	N.A	N.A	N.A	N.A
16	Kebutuhan bibit ikan	ekor	817.752.893	929.415.933	1.052.208.900	1.074.823.370	1.069.638.760
17	Kebutuhan pakan ikan		N.A	N.A	N.A	N.A	N.A
18	Jumlah konsumsi ikan	Ton	Tidak pernah menghitung total konsumsi hanya angka konsumsi per kapita penduduk				

Sumber: Dinas Kelautan dan Perikanan Kabupaten Pati, 2019.

Kinerja penyelenggaraan urusan kelautan dan perikanan ditunjukkan oleh capaian kinerja 9 program dengan 12 target indikator kinerja. Kinerja urusan kelautan dan perikanan yang mampu mencapai target RKPD 2018 sebesar 91,67% dari seluruh total indikator, sedangkan yang tidak mencapai target RKPD 2018 sebesar 8,33%. Selanjutnya jika dibandingkan dengan target akhir RPJMD 2017-2022, persentase ketercapaian indikator sebesar 75%, sedangkan yang tidak mencapai target sebesar 25%. Capaian kinerja urusan kelautan dan perikanan tahun 2018 disajikan pada tabel berikut.

Tabel II.86
Capaian Kinerja Urusan Kelautan dan Perikanan Tahun 2018

No	Indikator	Sat.	Target RPJMD 2017-2022	Target 2018	Realisasi Capaian RKPD		Realisasi Capaian RPJMD s/d 2018	Status Capaian Target Akhir RPJMD
					2017	2018		
I	Program Pemberdayaan Ekonomi Masyarakat Pesisir							
1	Pertumbuhan pelaku usaha kelautan dan perikanan	%	0.60	0.20	5.72	10.62	10.62	
2	Produksi garam	Ton	326,382.65	212,858.25	115,638.86	320,228.58	320,228.58	
II	Program Pemberdayaan Masyarakat Dalam Pengawasan dan Pengendalian Sumberdaya Kelautan							
3	Prosentase penurunan kasus pelanggaran terhadap sumberdaya kelautan	%	8.33	6.25	0.00	-7.69	-7.69	
III	Program Peningkatan Kesadaran dan Penegakan Hukum dalam Pendayagunaan Sumberdaya Laut							
4	Peningkatan penggunaan alat tangkap ramah lingkungan	%	0.26	0.09	0.27	6.90	6.90	
IV	Program Peningkatan Mitigasi Bencana Alam Laut dan Prakiraan Iklim Laut							
5	Luasan eksisting lahan mangrove	Ha	199.98	176.88	174.32	184.74	184.74	
V	Program Pengembangan Budidaya Perikanan							
6	produksi perikanan budidaya	ton	42,775	42,290	42,509.65	43,608	43,608	
	<i>udang windu</i>		780	755	1,000	812	812	
	<i>bandeng</i>		28,100	28,040	29,423	26,027	26,027	
	<i>nila salin</i>		710	550	462	3,357	3,357	
	<i>lele</i>		11,650	11,510	9,500	11,752	11,752	
	<i>ikan lain</i>		1,535	1,435	2,125	1,662	1,662	
VI	Program Pengembangan Perikanan Tangkap							
7	Pertumbuhan KUB Nelayan aktif yang berbadan hukum kemenkumham	%	28.13	23.08	18.18	30.77	30.77	
8	Volume ikan yang dilelang di TPI	ton	29,228	28,005	26,734	23,517	23,517.00	
VII	Program Pengembangan Sistem Penyuluhan Perikanan							
9	Persentase kelompok pelaku utama perikanan madya	%	7.18	5.52	5.17	25.28	25.28	
VIII	Program Optimalisasi Pengelolaan dan Pemasaran Produksi Perikanan							
10	Produksi olahan ikan	ton	42,725.17	41,881.24	52,399.42	115,448.40	115,448.40	
11	Pertumbuhan pelaku usaha yang berijin usaha kelautan dan perikanan	%	8.70	6.8	6.67	33.33	33.33	
IX	Program Pengembangan Kawasan Budidaya Laut, Air Payau dan Air Tawar							
12	Ketercapaian retribusi penjualan hasil produksi BBI dan Tambak Dinas	%	100	100	132.54	101.09	101	

Keterangan :

● Telah tercapai; ▲ Akan Tercapai; ■ Perlu Perhatian/Upaya Keras

Program pemberdayaan ekonomi masyarakat pesisir, khususnya untuk indikator produksi garam berhasil mencapai target RKPD 2018 tetapi tidak melampaui target RPJMD 2017-2022. Produksi garam tahun 2018 yaitu sebesar 320.228,58 ton. Permasalahan sektor usaha garam adalah produksi garam yang cenderung fluktuatif karena terlalu bergantung pada musim serta kualitas saluran irigasi tambak yang belum optimal sehingga diperlukan peningkatan kapasitas petani garam untuk mengatasi kendala cuaca dan perawatan saluran irigasi tambak.

Program pemberdayaan masyarakat dalam pengawasan dan pengendalian sumberdaya kelautan dengan indikator persentase penurunan kasus pelanggaran terhadap sumberdaya kelautan belum bisa mencapai target RKPD 2018. Jumlah pelanggaran tahun 2018 sebanyak 13 kasus yang terdiri dari 6 kasus pelanggaran penggunaan alat tangkap dan 7 kasus pengrusakan mangrove meningkat 7,69% dibanding tahun 2017. Hal ini disebabkan kesadaran masyarakat masih rendah dan kurangnya tindakan hukum pada pelaku pelanggaran.

Program pengembangan budidaya perikanan, dicapai dengan indikator produksi perikanan budidaya. Capaian tahun 2018 sebesar 43.608 ton telah melampaui target RKPD 2018 dan target RPJMD 2017-2022. Indikator ini terdiri dari komoditas udang windu, bandeng, nila salin, lele dan ikan lain. Semua komoditas tersebut berhasil melampaui target RKPD 2017 dan RPJMD 2017-2022 kecuali bandeng. Hal ini disebabkan karena petambak beralih dari budidaya bandeng ke nila salin.

Program pengembangan perikanan tangkap, dicapai dengan indikator pertumbuhan KUB nelayan aktif yang berbadan hukum kemenkumham dan volume ikan yang dilelang di TPI. Indikator pertumbuhan KUB nelayan aktif yang berbadan hukum kemenkumham tahun 2018 sebesar 30,77% telah melampaui target RKPD 2018 dan target RPJMD 2017-2022. Untuk indikator volume ikan yang dilelang di TPI tahun 2018 capaian tahun 2018 sebesar 23.517 ton tidak mencapai target RKPD 2018 bahkan lebih rendah dari capaian 2017 sebesar 26.734,29 ton. Hal ini disebabkan sebagian produksi tidak masuk/bongkar melalui TPI tapi melalui darat yang belum ada regulasinya.

d. Urusan Penunjang

1. Perencanaan Pembangunan



Sampai dengan tahun 2018 sinkronisasi antara perencanaan dengan penganggaran belum dilaksanakan secara optimal, hal ini berpotensi perencanaan tidak efektif. Oleh karena itu diperlukan integrasi antara perencanaan dengan penganggaran yang dapat dilakukan dengan menggunakan teknologi informasi.

Kinerja penyelenggaraan urusan perencanaan ditunjukkan oleh capaian kinerja sebanyak 6 program dengan 19 target indikator kinerja.

Tabel II.87
Capaian Kinerja Urusan Perencanaan Tahun 2018

No	Indikator	Satuan	Target RPJMD 2017-2022	Target 2018	Realisasi Capaian RKPD		Realisasi Capaian RPJMD s/d 2018	Status Capaian Target Akhir RPJMD
					2017	2018		
I	Program Pengembangan Data/Informasi							
1	Persentase ketersediaan data base perencanaan pembangunan	%	100	100	45	52	52	■

No	Indikator	Satuan	Target RPJMD 2017-2022	Target 2018	Realisasi Capaian RKPD		Realisasi Capaian RPJMD s/d 2018	Status Capaian Target Akhir RPJMD
					2017	2018		
2	Persentase ketepatan waktu dalam penyampaian laporan	%	100	100	100	100	100	
3	Persentase kegiatan yang terselesaikan	%	100	100	100	78.31	78.31	
II	Program Perencanaan Pengembangan Wilayah Strategis dan cepat tumbuh							
4	Persentase ketersediaan dokumen perencanaan pengembangan wilayah sesuai amanat regulasi	%	100	100	100	100	100	
III	Program peningkatan kapasitas kelembagaan perencanaan pembangunan daerah							
5	Persentase peningkatan kapasitas kelembagaan perencanaan pembangunan daerah	%	100	100	100	0	0	
IV	Program Perencanaan Pembangunan Daerah							
6	Prosentase ketersediaan dokumen perencanaan pembangunan daerah	%	100	100	100	100	100	
7	Prosentase ketepatan waktu dalam penyusunan dokumen perencanaan	%	100	100	100	100	100	
V	Program Perencanaan Pembangunan Ekonomi							
8	Prosentase program dalam Restra OPD di bawah koordinasi bidang ekonomi yang sesuai dengan RPJMD	%	100	100	100	76.19	76.19	
9	Prosentase sinkronisasi antar dokumen perencanaan Renja dengan DPA perangkat daerah di bawah koordinasi bidang ekonomi	%	100	100	100	100	100	
10	Prosentase usulan musrenbang kecamatan sesuai perangkat daerah di bawah koordinasi bidang ekonomi yang tertampung dalam Renja	%	30	30	30	41.0	41	
11	Prosentase hasil kajian bidang ekonomi yang ditindaklanjuti menjadi kebijakan	%	90	90	90	100	100	
VI	Program perencanaan sosial budaya							
12	Persentase program dalam Restra OPD di bawah koordinasi bidang pemsosbud yang sesuai dengan RPJMD	%	100	100	100	54.63	54.63	
13	Prosentase sinkronisasi antar dokumen perencanaan Renja dengan DPA perangkat daerah di bawah koordinasi bidang pemsosbud	%	100	100	100	100	100	
14	Prosentase usulan musrenbang kecamatan sesuai perangkat daerah di bawah koordinasi bidang pemsosbud yang tertampung	%	100	100	100	36.86	36.86	

No	Indikator	Satuan	Target RPJMD 2017-2022	Target 2018	Realisasi Capaian RKPD		Realisasi Capaian RPJMD s/d 2018	Status Capaian Target Akhir RPJMD
					2017	2018		
	dalam Renja							
15	Prosentase hasil kajian bidang pemsosbud yang ditindaklanjuti menjadi kebijakan	%	100	100	100	0	0	
VII	Program perencanaan prasarana wilayah dan sumber daya alam							
16	Jumlah (Prosentase) program dalam Restra OPD di bawah koordinasi bidang Infrastruktur dan Pengembangan Wilayah yang sesuai dengan RPJMD	%	100	100	100	69.88	69.88	
17	Prosentase sinkronisasi antar dokumen perencanaan Renja dengan DPA perangkat daerah di bawah koordinasi bidang Infrastruktur dan Pengembangan Wilayah	%	100	100	100	n.a.	n.a.	
18	Prosentase usulan musrenbang kecamatan sesuai perangkat daerah di bawah koordinasi bidang Infrastruktur dan Pengembangan Wilayah yang tertampung dalam Renja	%	90	80	75	n.a.	n.a.	
19	Prosentase hasil kajian bidang Infrastruktur dan Pengembangan Wilayah yang ditindaklanjuti menjadi kebijakan	%	100	100	100	n.a.	n.a.	

Keterangan :

 Telah tercapai;  Akan Tercapai;  Perlu Perhatian/Upaya Keras

2. Urusan Penunjang Keuangan







Kinerja keuangan juga dapat dilihat dari status laporan keuangan yang dikeluarkan oleh BPK, dimana sejak tahun 2015, Kabupaten Pati berhasil mendapatkan status Wajar Tanpa Pengecualian (WTP). Kinerja selanjutnya dapat dilihat dari peningkatan Pendapatan Asli daerah (PAD). Rasio PAD terhadap total pendapatan Kabupaten Pati di tahun 2018 adalah 13,77 %, lebih tinggi dibandingkan target RKPD 2018 sebesar 13,30%. Namun demikian, kenaikan PAD tersebut bukan berasal dari penerimaan pajak daerah, dimana tahun 2018, pertumbuhan penerimaan pajak Kabupaten Pati sebesar 0,12%, lebih rendah dari target RKPD 2018 sebesar 1,56%.

Peningkatan penerimaan pajak daerah melalui optimalisasi objek dan nilai pajak. Selain itu, faktor lain yang juga berpengaruh terhadap penerimaan PAD adalah pengoptimalan pemanfaatan aset daerah, melalui pembaruan data pengadaan dan mutasi, pengamanan aset, penghapusan dan pemindahtanganan Barang Milik Daerah (BMD), inventarisasi BMD, pembinaan pengendalian dan pengawasan BMD serta penyusunan Daftar Kebutuhan Barang Milik Daerah (DKBMD) dan Daftar Kebutuhan Perubahan Barang Milik Daerah (DKPBMD).

Kinerja penyelenggaraan urusan keuangan ditunjukkan oleh capaian kinerja sebanyak 1 program dengan 7 target indikator kinerja. Kinerja urusan keuangan

yang mampu mencapai target RKPD 2018 sebesar 71,43% dari seluruh total indikator, sedangkan yang tidak mencapai target RKPD 2018 sebesar 14,29% dan 14,29% belum ada datanya. Capaian kinerja urusan keuangan tahun 2018 disajikan pada Tabel II.51.

Tabel II.88
Capaian Kinerja Urusan Keuangan Tahun 2018

No	Indikator	Satuan	Target RPJMD 2017-2022	Target 2018	Realisasi Capaian RKPD		Realisasi Capaian RPJMD s/d 2018	Status Capaian Target Akhir RPJMD
					2017	2018		
1	Program Peningkatan dan Pengembangan Pengelolaan Keuangan Daerah							
1	Ketepatan waktu penetapan APBD/APBDP	Tanggal	30 November untuk anggaran murni dan 3 bulan sebelum akhir tahun anggaran untuk perubahan	30 November untuk anggaran murni dan 3 bulan sebelum akhir tahun anggaran untuk perubahan	24 Desember 2016 APBD dan 5 Oktober 2017 APBD-P	29 Desember 2017 APBD dan 16 Oktober 2018 APBD-P	29 Desember 2017 APBD dan 16 Oktober 2018 APBD-P	
2	Ketepatan waktu penyaluran dana perimbangan dan pembiayaan	hari	3	3	3	3	3	
3	Ketepatan waktu pelayanan pengelolaan keuangan	hari	2	2	2	2	2	
4	Ketepatan penetapan Perda Pertanggungjawaban pelaksanaan APBD	tanggal	30 Juli	30-Jul	3 Agustus 2018	n.a	n.a	
5	Integrasi laporan Barang Milik Daerah dengan SIMDA Keuangan	%	1	1	100	100	100	
6	Pertumbuhan jumlah objek pajak daerah (non PBB-P2 dan PBHTB)	%	10	10	11.09	347.7	347.7	
7	Pertumbuhan jumlah objek pajak daerah PBB-P2 dan PBHTB	%	1	1	1.8	1.3	1	

Keterangan :

 Telah tercapai;  Akan Tercapai;  Perlu Perhatian/Upaya Keras

Permasalahan utama pada urusan keuangan adalah penerimaan pajak hanya meningkat sebesar 0,12%. Kemungkinan disebabkan masih belum optimalnya pemanfaatan potensi pajak, walaupun di tahun 2018 pertumbuhan obyek pajak daerah (non PBB-P2 dan PBHTB) mencapai 347,7% sehingga melampaui target RKPD 2018 maupun RPJMD. Sedangkan untuk indikator ketepatan waktu penetapan APBD/APBD-P belum bisa mencapai target RKPD maupun RPJMD. Hal yang menjadi penyebab keterlambatan penetapan APBD tahun 2018 adalah proses evaluasi gubernur yang membutuhkan waktu lama sehingga melampaui target tanggal penetapan yang diharapkan.

3. Urusan Penunjang Kepegawaian, Pendidikan dan Pelatihan

Urusan ini melaksanakan penunjang urusan pemerintahan bidang kepegawaian serta pendidikan dan pelatihan berdasarkan asas otonomi dan tugas pembantuan. Berlakunya UU Nomor 5 Tahun 2014 tentang Aparatur Sipil Negara diharapkan dapat meningkatkan profesionalisme aparatur. Jumlah Aparatur Sipil Negara Kabupaten Pati tahun 2018 dapat dilihat dalam tabel berikut.

Tabel II.89
Jumlah Sumber Daya Aparatur Pemerintah Kabupaten Pati
Tahun 2018

Berdasarkan Golongan				Berdasarkan Jabatan					Jenis Kelamin	
I	II	III	IV	Struktural			JFT	JFU	L	P
				Eselon II	Eselon III	Eselon IV				
108	1.943	4.726	3.831	32	186	560	8.526	3.044	5.083	5.525

Sumber: BKD Kabupaten Pati, 2018

Permasalahan yang masih harus ditingkatkan dari bidang penunjang kepegawaian, pendidikan, dan pelatihan antara lain persentase PNS yang mengikuti Diklat Teknis Fungsional dan kepemimpinan. Selain itu juga perlu diadakannya pembaruan basis data ASN sehingga dapat dijadikan dasar dalam pengembangan sumber daya aparatur di daerah. Dalam rangka efektifitas pelayanan administrasi kepegawaian untuk mendukung tata kelola pemerintahan, perlu adanya upaya peningkatan pelayanan berbasis teknologi informasi.

Kinerja penyelenggaraan urusan kepegawaian, pendidikan dan pelatihan ditunjukkan oleh capaian kinerja sebanyak 2 program dengan 10 target indikator kinerja. Pada tahun 2018 ada penyelenggaraan seleksi Calon ASN namun penyerahan SK CPNS dilaksanakan pada tahun 2019 sehingga indikator kinerja persentase CPNS yang lulus prajabatan bernilai nol.

Tabel II.90
Capaian Kinerja Urusan Kepegawaian, Pendidikan dan Pelatihan Tahun 2018

No	Indikator	Satuan	Target RPJMD 2017-2022	Target 2018	Realisasi Capaian RKPD		Realisasi Capaian RPJMD s/d 2018	Status Capaian Target Akhir RPJMD
					2017	2018		
I	Program Peningkatan kapasitas sumberdaya aparatur							
1	persentase ASN struktural yang telah mengikuti diklat penjenjangan /PIM	%	100	68	62.2	70.56	70.56	
2	Persentase ASN fungsional yang telah mengikuti diklat Teknik fungsional wajib	%	100	76	0	10.15	10.15	
3	Persentase CPNS yang lulus prajabatan	%	100	100	0	0	0	
4	Persentase ASN yang mengikuti diklat penunjang jabatan	%	90	72	0	72.35	72.35	
5	Persentase pelayanan diklat yang berbasis aplikasi	%	90	80	0	66	66	
II	Program Pembinaan dan Pengembangan Aparatur							
6	Persentase ASN berkinerja baik	%	99.86	99.86	99.86	99.69	99.69	
7	Persentase pelanggaran disiplin ASN	%	0	0	0.146	0.3	0.3	
	- ringan	%	0	0	0.12	0.25	0.25	
	- sedang	%	0	0	0	0	0	
	- berat	%	0	0	0.026	0.05	0.05	
8	Persentase pelayanan kepegawaian yang menggunakan data SIMPEG	%	100	30	75	71.17	71.17	
9	Persentase layanan Bidang Kinerja Mutasi yang berbasis aplikasi	%	100	71	72	71.17	71.17	
10	Persentase layanan Bidang Forjab yang berbasis aplikasi	%	100	10	80	70.7	70.7	

Keterangan :

● Telah tercapai; ▲ Akan Tercapai; ■ Perlu Perhatian/Upaya Keras

Berdasarkan tabel dapat dilihat bahwa masih ada 40% indikator kinerja program yang belum bisa mencapai target tahun 2018. Ketergantungan Pemerintah Kabupaten Pati terhadap diklat yang dilaksanakan oleh instansi pembina jabatan fungsional menjadikan indikator persentase ASN fungsional yang telah mengikuti diklat teknik fungsional wajib tidak bisa mencapai target tahun 2018. Hal lain yang perlu menjadi perhatian adalah masih adanya ASN yang melakukan pelanggaran disiplin baik ringan maupun berat. Pada tahun 2018 jumlah pelanggaran disiplin ASN meningkat 100% (32 kasus) dibanding tahun 2017 (16 kasus).

4. Urusan Penunjang Penelitian dan Pengembangan


Perangkat Daerah yang menyelenggarakan urusan penunjang bidang penelitian dan pengembangan untuk mendorong pengembangan inovasi daerah. Inovasi dalam hal ini merujuk kepada inovasi di masyarakat yang bertujuan untuk peningkatan kesejahteraan masyarakat dan inovasi yang dilakukan oleh pemerintah daerah dengan tujuan peningkatan efektifitas tata kelola pemerintahan dan pelayanan publik. Namun demikian, penerapan inovasi dalam pengelolaan pemerintahan dan kegiatan ekonomi masyarakat belum optimal. Permasalahan lain adalah implementasi hasil penelitian dalam penyusunan kebijakan belum optimal dilaksanakan. Hal tersebut disebabkan penelitian yang dilakukan belum didasarkan pada permasalahan dan isu-isu yang ada di daerah.

Permasalahan berkaitan dengan pengembangan adalah pemanfaatan inovasi yang masih rendah. Inovasi dalam hal ini merujuk kepada inovasi di masyarakat yang bertujuan untuk peningkatan kesejahteraan masyarakat dan inovasi yang dilakukan oleh pemerintah daerah dengan tujuan peningkatan efektifitas tata kelola pemerintahan dan pelayanan publik. Oleh karena itu, diperlukan adanya penguatan Rencana Induk Kelitbangan (RIK) dan Sistem Inovasi Daerah (SIDa).

Kinerja penyelenggaraan urusan penelitian dan pengembangan ditunjukkan oleh capaian kinerja sebanyak 3 program dengan 6 target indikator kinerja.

Tabel II.91
Capaian Kinerja Urusan Penelitian dan Pengembangan

No	Indikator	Satuan	Target RPJMD 2017-2022	Target 2018	Realisasi Capaian RKPD		Realisasi Capaian RPJMD s/d 2018	Status Capaian Target Akhir RPJMD
					2017	2018		
I	Program Jaringan Kelitbangan							
1	Pertumbuhan mitra penerima publikasi produk kelitbangan	%	6	5	5	6	6	▲
2	Persentase mitra yang aktif bekerjasama menghasilkan kajian	%	100	100	100	21	21	■
3	Index Kepuasan Masyarakat (IKM) terhadap pelayanan ijin penelitian	Angka	95	85	85	90	90	▲
II	Program Penelitian dan Pengembangan							
4	Persentase hasil penelitian dan pengembangan yang dijadikan bahan masukan perumusan kebijakan daerah	%	50	40	37.5	29	29	■
III	Program Pengembangan IPTEK dan Inovasi							
5	Pertumbuhan inovasi oleh masyarakat	%	8	6	5	16.6	16.6	●

No	Indikator	Satuan	Target RPJMD 2017-2022	Target 2018	Realisasi Capaian RKP		Realisasi Capaian RPJMD s/d 2018	Status Capaian Target Akhir RPJMD
					2017	2018		
6	Pertumbuhan inovasi oleh OPD	%	15	10	10	15.6	15.6	





Keterangan :

 Telah tercapai;  Akan Tercapai;  Perlu Perhatian/Upaya Keras

5. Urusan Penunjang Pengawasan

Hingga tahun 2018 belum ada OPD yang mencapai maturitas SPIP level 3, padahal hal tersebut menjadi salah satu indikator keberhasilan reformasi birokrasi pemerintahan. Baru ada 5 perangkat daerah yang menyusun peta risiko dan akan dilanjutkan tahun 2019. Kinerja penyelenggaraan urusan pengawasan ditunjukkan oleh capaian kinerja sebanyak 5 target indikator kinerja.

Tabel II.92
Capaian Kinerja Urusan Pengawasan Tahun 2018

No	Indikator	Satuan	Target RPJMD 2017-2022	Target 2018	Realisasi Capaian RKP		Realisasi Capaian RPJMD s/d 2018	Status Capaian Target Akhir RPJMD
					2017	2018		
I	Program Peningkatan Sistem Pengawasan Internal dan Pengendalian Pelaksanaan Kebijakan KDH							
1	Penurunan temuan hasil Pengawasan	%	5	5	0	n.a.	n.a.	
2	Persentase OPD yang menerapkan kebijakan dan SOP pengendalian internal	%	25	5	0	10	10	
3	Persentase OPD yang mendokumentasikan pengendalian internal secara rapi, terstruktur, rutin dan konsisten	%	25	5	0	10	10	
4	Persentase OPD yang melaksanakan evaluasi atas efektivitas pengendalian secara periodic	%	25	5	0	10	10	
II	Program Peningkatan Profesionalisme Tenaga Pemeriksa dan Aparatur Pengawasan							
5	6 elemen kapabilitas APIP di level 3	Leveling	6 elemen kapabilitas APIP di level 3	elemen 2, 4, 5,6 dilevel 3	40% elemen 2, 4, 5 dilevel 3	elemen 1, 4, 5,6 dilevel 3	elemen 1, 4, 5,6 dilevel 3	

Keterangan :

 Telah tercapai;  Akan Tercapai;  Perlu Perhatian/Upaya Keras

Kapabilitas Aparat Pengawasan Intern Pemerintah (APIP) perlu ditingkatkan sebagai penunjang maturitas Sistem Pengendalian Intern Pemerintah (SPIP). Hasil penilaian kapabilitas APIP sampai dengan tahun 2017 dapat diuraikan sebagai berikut: *Key Process Area* elemen 1 baru memenuhi 2 indikator kinerja dari 10 indikator yang harus dipenuhi; elemen 2 baru memenuhi 3 indikator kinerja dari 20 indikator yang harus dipenuhi; elemen 3 baru memenuhi 2 indikator kinerja dari 17 indikator yang harus dipenuhi; elemen 4 baru memenuhi 3 indikator kinerja dari 19 indikator yang harus dipenuhi; elemen 5 baru memenuhi 2 indikator kinerja dari 14 indikator yang harus dipenuhi; elemen 6 baru memenuhi 2 indikator kinerja dari 13 indikator yang harus dipenuhi.

6. Penunjang Pemerintahan Lainnya

Aspek Reformasi Birokrasi diukur melalui Indeks Reformasi Birokrasi. Penilaian Indeks Reformasi Birokrasi dilakukan secara mandiri. Pada tahun 2017, Indeks Reformasi Birokrasi Kabupaten Pati adalah 62,5, sementara di tahun 2018, meningkat menjadi 69,15. Capaian Indeks Reformasi Birokrasi tersebut lebih tinggi dibandingkan target RKPD 2018 (63,0). Aspek reformasi birokrasi diantaranya dapat dilihat dari kinerja pengelolaan pemerintahan dan pelayanan publik. Kinerja pengelolaan pemerintahan dapat terukur melalui penilaian LKJIP dimana pada tahun 2018, LKJIP Kabupaten Pati bernilai 61,94 (B), lebih tinggi dari target RKPD 2018 (60,0) dan capaian Tahun 2017 (52,83). Selanjutnya, aspek pelayanan publik dapat diukur kinerjanya melalui Indeks Kepuasan Masyarakat (IKM). Capaian IKM Kabupaten Pati Tahun 2018 adalah 3,075, dimana capaian tersebut sama dengan capaian di tahun 2017, namun lebih rendah dibandingkan target RKPD 2018 (3,20).

2.2 Rangkuman Evaluasi Kinerja Pembangunan

Kinerja pembangunan daerah Kabupaten Pati diukur dari ketercapaian program pembangunan daerah dalam RKPD Tahun 2018 dibandingkan dengan target yang tertuang dalam RPJMD Tahun 2017-2022. Berdasarkan hasil evaluasi pencapaian kinerja pembangunan Kabupaten Pati pada Tahun 2018, dari 296 indikator program pembangunan daerah, sebanyak 49 indikator (16,55%) berstatus telah tercapai; 148 (50%) indikator berstatus akan tercapai; 91 indikator (30,74%) berstatus perlu upaya keras; dan 8 indikator (2,7%) berstatus belum ada datanya. Secara rinci, rangkuman evaluasi kinerja program pembangunan daerah dapat dilihat dalam tabel berikut:

Tabel II.93
Rangkuman Hasil Evaluasi Pencapaian Kinerja Pembangunan Kabupaten Pati Tahun 2017-2018

No	Status Pencapaian Indikator	2017		2018	
		Jumlah Indikator	%	Jumlah Indikator	%
1	Telah Tercapai (hijau)	69	23.31	49	16.55
2	Akan Tercapai (kuning)	156	52.70	148	50.00
3	Perlu Upaya Keras (merah)	71	23.99	91	30.74
4	n.a.	0	0	8	2.70
Total Indikator		296	100	296	100

2.3 Permasalahan Pembangunan Daerah

Permasalahan pembangunan daerah Kabupaten Pati Tahun 2019 bersumber dari isu strategis yang tercantum di RPJMD Kabupaten Pati tahun 2017-2022 dengan fokus kepada tema pembangunan tahun 2020, yaitu “**Lokal Berjejaring**”. Perumusan masalah perurusan dilakukan dengan melihat capaian indikator program di setiap urusan. Selanjutnya permasalahan-permasalahan tersebut dipetakan kembali untuk menentukan isu strategis di tahun 2019.

2.3.1 Identifikasi Permasalahan Penyelenggaraan Urusan Pemerintahan Daerah

a. Urusan Wajib yang Berkaitan dengan Pelayanan Dasar

1. Pendidikan

- a) Rata-rata lama sekolah di Kabupaten Pati masih rendah (7,08 tahun);
- b) Terjadi kecenderungan penurunan APM selama 3 tahun terakhir.
- c) Belum meratanya kualitas lembaga pendidikan dasar umum dengan lembaga

pendidikan yang berbasis agama

2. Kesehatan

- a) Indeks Keluarga Sehat (IKS) masih rendah, khususnya di kecamatan yang terletak di kawasan. Indikator IKS dengan persentase masih rendah adalah Penderita Tuberkolosis yang mendapatkan penanganan sesuai standar; Penderita gangguan jiwa yang mendapatkan pengobatan dan tidak ditelantarkan; Anggota keluarga yang tidak merokok; dan keikutsertaan dalam JKN
- b) Angka Kematian Bayi (AKB) meningkat. Sumbangan terbesar AKB berasal dari kematian neonatal, akibat meningkatnya kehamilan risiko tinggi (Risti).
- c) Prevalensi gizi buruk meningkat, sebagian besar disebabkan oleh adanya penyakit bawaan. Penyakit tersebut salah satunya bersumber dari masih rendahnya derajat kesehatan kehamilan (tingginya KEK dan Anemia pada ibu hamil).
- d) Tingginya Usia Harapan Hidup (UHH) berpotensi memunculkan masalah kualitas kesehatan Lansia.

3. Pekerjaan Umum dan Penataan Ruang

- a) Infrastruktur wilayah seperti jalan, drainase dalam kondisi baik capaiannya masih rendah.
- b) Belum terpenuhinya pelayanan sanitasi dan air bersih sesuai dengan SPM.

4. Perumahan Rakyat dan Kawasan Permukiman

- a) Penanganan kumuh belum optimal dikarenakan penetapan target yang terlalu rendah dan belum sesuai dengan SPM.
- b) Capaian pembangunan rumah tidak layak huni belum sesuai target, dikarenakan koordinasi dengan institusi lain belum optimal.
- c) Persentase pengurangan *backlog* masih rendah karena biaya pembangunan rumah belum terjangkau terutama oleh MBR. (Masyarakat Berpenghasilan Rendah).

5. Ketenteraman, Ketertiban Umum, dan Pelindungan Masyarakat

- a) Pelanggaran Perda yang terselesaikan masih rendah. Hal tersebut disebabkan oleh belum efektifnya patroli yang dilakukan serta intensitas patroli yang masih rendah.
- b) Waktu penanganan kebakaran di Kabupaten Pati masih lama (1 jam) belum sesuai dengan SPM (15 menit), disebabkan oleh sarana pemadam kebakaran belum tersebar merata di seluruh wilayah potensi kebakaran.
- c) Masih terjadi konflik antardesa, disebabkan oleh mulai luntur kerukunan dan kepedulian sosial di kalangan masyarakat.
- d) Kapasitas daerah dalam penanggulangan bencana belum optimal, utamanya disebabkan oleh rendahnya kapasitas kelembagaan daerah dan kapasitas masyarakat dalam pencegahan dan penanggulangan bencana

6. Sosial

- a) Penanganan PMKS belum optimal dan terintegrasi dengan program penanganan kemiskinan, mengingat PMKS di Kabupaten Pati didominasi oleh kelompok fakir miskin
- b) Penguatan dan kerjasama pemerintah daerah dengan PSKS belum optimal.

b. Urusan Pemerintahan Wajib yang Tidak Berkaitan dengan Pelayanan Dasar

1. Tenaga Kerja

- a) Kualitas tenaga kerja di Kabupaten Pati cenderung masih rendah, terlihat dari tingkat pendidikan para pekerja yang didominasi SD atau lebih rendah.
- b) Kompetensi pencari kerja juga cenderung masih rendah, dibuktikan dengan tingkat kelulusan kompetensi yang masih di bawah 50%. Hal tersebut dikarenakan kualitas penyelenggaraan pelatihan kerja belum optimal. Selain itu, kualitas penyelenggaraan bursa kerja juga belum optimal dalam menyerap tenaga kerja.

2. Pemberdayaan Perempuan dan Perlindungan Anak

- a) Terdapat kesenjangan gender berkaitan dengan pengeluaran perkapita mengindikasikan peran perempuan dalam kegiatan ekonomi masih rendah, diduga sebagian besar merupakan angkatan ibu rumah tangga.
- b) Masih rendahnya partisipasi perempuan dalam lembaga perwakilan (DPRD) dan pengambil keputusan (khususnya lembaga pemerintahan).

3. Lingkungan Hidup

- a) Indeks kualitas air (26,33) turun dari capaian di tahun sebelumnya dan lebih rendah dari target yang ditetapkan RKPD. Penurunan kualitas air utamanya disebabkan oleh limbah rumah tangga dan industri.
- b) Cadangan Air Tanah (CAT) berada pada titik kritis, khususnya di daerah
- c) Persentase penanganan sampah masih rendah, hanya mencakup 11 kecamatan. Kapasitas TPA yang tersedia belum dapat menampung volume sampah seluruh Kabupaten. Selain itu, kesadaran masyarakat untuk mengolah sampah masih rendah (dibuktikan dengan persentase sampah yang diolah secara 3R masih rendah).

4. Kependudukan dan Catatan Sipil

Kepemilikan dokumen catatan sipil, khususnya Akta kelahiran masih rendah. Hal tersebut disebabkan oleh rendahnya kesadaran masyarakat tentang kepemilikan akta serta prosedur pelayanan yang masih rumit. (inovasi yang dilakukan belum efektif dalam meningkatkan kualitas pelayanan).

5. Pemberdayaan Masyarakat dan Desa

- a) Swadaya Masyarakat terhadap program pemberdayaan masyarakat rendah, di bawah 5%, kemungkinan disebabkan oleh ketergantungan yang cukup tinggi terhadap program pemerintah dan masih belum optimalnya fungsi lembaga kemasyarakatan.
- b) Persentase desa yang dapat mengembangkan potensinya masih rendah.
- c) Fasilitas desa dalam kondisi baik masih rendah mengindikasikan belum optimalnya penggunaan dana desa dalam pembangunan desa.

6. Pengendalian Penduduk dan Keluarga Berencana

Persentase *unmet need* di Kabupaten Pati meningkat dikarenakan pelayanan belum optimal.

7. Perhubungan

- a) Rasio pelayanan ruas jalan menunjukkan tren peningkatan, menunjukkan potensi kemacetan dan terganggunya konektivitas antarwilayah.
- b) Persentase penanganan titik rawan lalu lintas masih rendah (39,3%).

8. Komunikasi dan Informatika

Pengembangan aplikasi belum terintegrasikan antar-Perangkat Daerah. Setiap OPD mengembangkan berbagai aplikasi namun belum terkait dengan OPD lain

9. Koperasi dan UKM

- a) Hanya setengah dari koperasi yang ada di Kabupaten Pati berkinerja aktif, disebabkan oleh belum optimalnya manajemen pengelolaan koperasi.
- b) Peningkatan skala usaha mikro menjadi usaha kecil belum optimal disebabkan oleh kualitas SDM dari usaha mikro cenderung rendah. Selain itu, juga terdapat kendala dalam akses terhadap permodalan.

10. Penanaman Modal Daerah

Pertumbuhan investasi belum memenuhi target. Hal tersebut disebabkan oleh jenis investasi yang diminati tidak sesuai dengan potensi yang ada di Kabupaten Pati (agroindustri).

11. Kepemudaan dan Olahraga

Terdapat peningkatan kasus pidana narkoba di tahun 2018. Peran organisasi Pemuda dalam peningkatan kualitas hidup pemuda belum optimal.

Usahawan muda Pembinaan usahawan muda belum bersinergi dengan pengembangan UMKM oleh Dinkop UMKM dan pengembangan industri perdagangan (khususnya e-commerce) oleh Disdagperin.

12. Statistik

Keterisian data sektoral oleh OPD pengampu kegiatan yang masih rendah, sehingga pemanfaatannya dalam perencanaan belum optimal.

13. Kebudayaan

Persentase seni budaya yang dilestarikan serta penerapan budaya dalam organisasi pendidikan dan pemerintahan masih rendah. Hal tersebut kemungkinan disebabkan kegiatan yang dilakukan belum selaras dengan indikator program.

14. Perpustakaan

Kepuasan masyarakat terhadap pelayanan perpustakaan cenderung stagnan, disebabkan oleh pelayanan perpustakaan belum optimal dan sesuai dengan kebutuhan masyarakat.

15. Kearsipan

- a) Digitalisasi arsip masih rendah
- b) Pengelolaan arsip pola baru belum diterapkan secara optimal di OPD, karena pendampingan yang diberikan kepada OPD belum berjalan secara efektif
- c) Pertumbuhan arsip daerah yang dipelihara masih rendah.

c. Urusan Pemerintahan Pilihan

1. Pariwisata

- a) Jumlah kunjungan wisata unggulan di Kabupaten Pati cenderung menurun, disebabkan oleh ketersediaan infrastruktur yang kurang meningkatkan daya tarik wisata, pengelolaan destinasi wisata yang belum optimal.
- b) Kunjungan wisatawan yang berasal dari luar Kabupaten Pati masih rendah.
- c) Kerjasama pengembangan pariwisata baik dengan Pokdarwis maupun daerah sekitar belum optimal.

2. Pertanian

- a) Produktivitas beberapa komoditas pertanian, seperti kedelai dan kopi menurun, disebabkan oleh pengaruh iklim (ketersediaan air kurang).
- b) Produksi beberapa komoditas pertanian seperti padi, kedelai, ubi kayu,

bawang merah, cabai menurun disebabkan karena ketersediaan air kurang, serangan hama penyakit tanaman dan fluktuasi harga.

- c) Rendahnya pemasaran produk pertanian, khususnya daging dan susu disebabkan berubahnya pola konsumsi masyarakat dari susu dan daging ke telur dan unggas.

3. Perdagangan

- a) Penurunan nilai ekspor disebabkan oleh kualitas produk yang dihasilkan di Kabupaten Pati belum dapat memenuhi keinginan negara tujuan ekspor. Hal tersebut menunjukkan belum optimalnya pembinaan industri yang berorientasi ekspor.
- b) Tingginya pertumbuhan pasar modern menyebabkan turunnya Minat pembeli berkunjung ke pasar tradisional. Hal tersebut disebabkan pengelolaan pasar tradisional belum diarahkan untuk meningkatkan kenyamanan pengunjung.

4. Perindustrian

- a) Keterkaitan industri di hulu khususnya industri skala rumah tangga dengan industri hilir baik skala kecil, menengah maupun besar hingga saat ini belum terjalin secara optimal. Hal ini kemungkinan disebabkan karena belum didukung kelembagaan pelaku industri.
- b) Pemanfaatan teknologi dan penerapan SNI oleh industri kecil masih rendah.

5. Kelautan dan Perikanan

- a) Permasalahan sektor perikanan tangkap: Volume ikan yang dilelang di TPI rendah disebabkan karena kualitas pelayanan lelang TPI belum optimal dan sarana bongkar muat TPI belum memadai; pemanfaatan alat tangkap ramah lingkungan belum optimal.
- b) Permasalahan sektor perikanan budidaya: Ketersediaan bibit dan pakan ikan masih mendatangkan dari luar daerah, serta kapasitas petambak yang masih rendah.
- c) Permasalahan sektor usaha garam: kualitas produksi garam belum memenuhi standar disebabkan karena pemanfaatan teknologi yang belum optimal.

d. Fungsi Penunjang Urusan Pemerintahan

1. Keuangan

Kontribusi PAD terhadap APBD belum maksimal, disebabkan belum optimalnya penerimaan komponen PAD, khususnya penerimaan pajak daerah, retribusi daerah, dan pengelolaan kekayaan daerah yang dipisahkan. Selain itu, pembiayaan daerah di luar APBD belum diinternalisasikan dalam struktur pembiayaan nonAPBD, seperti CSR.

2. Urusan Perencanaan

Belum optimalnya sinkronisasi antara perencanaan dengan penganggaran, yang berpotensi menyebabkan belum efektifnya perencanaan. Oleh karena itu dibutuhkan integrasi antara aplikasi perencanaan dengan penganggaran.

3. Urusan Penunjang Kepegawaian, Pendidikan dan Pelatihan

- a) Masih rendahnya kepuasan terhadap pelayanan kepegawaian. Hal ini disebabkan belum efektifnya pelayanan yang dilakukan oleh BKPP.
- b) Meningkatnya persentase ASN yang melakukan pelanggaran disiplin, terutama pelanggaran berat disebabkan belum efektifnya pembinaan ASN secara berjenjang.

4. Penelitian dan Pengembangan

- a) Persentase hasil penelitian yang ditindaklanjuti dan diimplementasikan sebagai kebijakan daerah masih rendah. Hal ini disebabkan karena penelitian yang dilaksanakan belum didasarkan permasalahan dan isu-isu yang ada di daerah.
- b) Pemanfaatan hasil pengembangan juga masih rendah. Permasalahannya dimungkinkan berasal dari kualitas inovasi yang belum standar. Kemungkinan lain disebabkan oleh proses penilaian dan pengesahan sebagai bentuk inovasi dan rekomendasi implementasi memerlukan proses yang melibatkan banyak pihak sehingga memerlukan waktu yang tidak singkat.

5. Pengawasan

- a) Belum ada OPD yang mencapai maturitas SPIP level 3 karena fasilitasi yang dilakukan terhadap OPD belum optimal
- b) Kapabilitas APIP belum sesuai dengan target RKPD

2.3.2 Permasalahan yang Berkaitan dengan Prioritas dan Sasaran Pembangunan Daerah

- a. Akses dan kualitas layanan dasar belum sepenuhnya memenuhi SPM
- b. Masih rendahnya kesadaran dan perilaku kesehatan masyarakat
- c. Terdapat kesenjangan gender, khususnya dalam aspek ekonomi yang selanjutnya berdampak kepada rendahnya IPM aspek ekonomi.
- d. Kualitas tenaga kerja masih rendah, utamanya disebabkan oleh tingkat pendidikan yang rendah dan kompetensi yang kurang memadai.
- e. Belum optimalnya kerjasama dengan kabupaten sekitar, swasta dan masyarakat.
- f. Menurunnya realisasi investasi dari tahun sebelumnya
- g. Potensi daerah belum dikembangkan secara optimal untuk meningkatkan daya saing.
- h. Penangan kemiskinan belum terintegrasi antar-Perangkat Daerah
- i. Ketergantungan masyarakat terhadap program kegiatan pemerintah masih tinggi.
- j. Rendahnya modal sosial masyarakat karena mulai lunturnya kearifan lokal.
- k. Potensi kerusakan lingkungan akibat aktivitas manusia yang kurang ramah lingkungan
- l. Reformasi birokrasi belum dilakukan secara optimal sehingga pelayanan publik dan pelaksanaan tugas pemerintahan belum efektif.

2.3.3 Isu strategis Pembangunan

Perumusan isu strategis di tahun 2020 didapatkan dari pemetaan permasalahan perurusan, Capaian Indikator Kinerja Umum (IKU) dan Indikator Kinerja Daerah (IKD); Arah kebijakan RPJMD untuk tahun 2020, RKPD Propinsi Jawa Tengah 2020; serta RKPN 2020. Adapun permasalahan yang dirumuskan sebagai berikut:

a. Kualitas Sumber Daya Manusia

Aspek SDM yang memerlukan upaya paling keras untuk ditingkatkan adalah pendidikan. Rata-rata penduduk Kabupaten Pati usia di atas 25 tahun hanya menyelesaikan pendidikan hingga tingkat Sekolah Dasar (SD). Bahkan, berdasarkan gender, Rata-rata Lama Sekolah (RLS) perempuan lebih rendah dibandingkan laki-laki. Rendahnya tingkat pendidikan berpotensi memberikan dampak terhadap kualitas tenaga kerja. Sebagian besar penduduk usia kerja di Kabupaten Pati bekerja untuk sektor informal, namun kualitas pendidikan terendah di temukan

pada sektor pertanian. Rendahnya kualitas pendidikan juga berpengaruh terhadap rendahnya pengeluaran perkapita, khususnya bagi penduduk dengan tingkat pendapatan terendah. Selanjutnya, berkaitan dengan aspek kesehatan, peningkatan usia harapan hidup menjadi indikasi peningkatan kualitas hidup manusia. Namun demikian, semakin tinggi usia harapan hidup juga perlu diantisipasi karena meningkatkan rasio ketergantungan. Pemberdayaan gender adalah permasalahan sumber daya manusia yang juga perlu diperhatikan, khususnya aspek ekonomi, politik, dan pengambilan keputusan.

b. Pengembangan Jejaring dan Daya Saing Daerah

Pertumbuhan sektor penunjang PDBR terbesar, yaitu pertanian dan industri pengolahan menunjukkan kecenderungan penurunan. Oleh karena itu, penguatan di sektor tersebut, khususnya pertanian perlu dilakukan. Kabupaten Pati memiliki potensi pertanian yang besar, namun belum dimanfaatkan secara optimal. Isu sentral di bidang pertanian adalah kualitas sumber daya manusia yang masih rendah, pengolahan produk pertanian yang masih terbatas, serta pemasaran yang belum optimal. Oleh karenanya, perlu dilakukan upaya untuk menarik investor pengembangan industri berbasis pertanian. Berkaitan dengan sektor industri, penguatan kerjasama antara industri kecil dan rumah tangga dengan industri menengah dan besar perlu ditingkatkan untuk meningkatkan PDRB sektor industri pengolahan. Perkembangan teknologi informasi yang semakin masif perlu dianggap sebagai peluang sekaligus tantangan. Dunia sedang memasuki era disruptif 4.0 dimana wilayah pemasaran terbentang tanpa sekat. Namun demikian, penguasaan *e-commerce* para pengusaha di Kabupaten Pati masih menjadi permasalahan yang sebaiknya menjadi perhatian. Isu selanjutnya berkaitan dengan pengembangan jejaring kerjasama antarwilayah, baik internal maupun eksternal. Jejaring internal utamanya diarahkan untuk kerjasama antardesa untuk meningkatkan ketahanan ekonomi desa yang membutuhkan upaya peningkatan lebih keras dibandingkan ketahanan sosial dan lingkungan. Selain itu, kerjasama antara pemerintah dan swasta juga perlu diperkuat melalui CSR untuk mengakselerasi upaya penyelesaian permasalahan pembangunan.

c. Kesejahteraan dan Kemandirian Masyarakat berbasis kearifan lokal

Kabupaten Pati menunjukkan kinerja yang memuaskan dalam upaya pengentasan kemiskinan di tahun 2018. Namun demikian, data BDT kemiskinan masih menunjukkan jumlah keluarga miskin yang cukup tinggi. Oleh karena itu, kesesuaian data mikro dan makro kemiskinan masih menjadi isu penting yang harus diselesaikan. Kesenjangan kesejahteraan juga masih menjadi isu penting dalam pembangunan di tahun 2020. Rata-rata penghasilan kelompok pendapatan menengah sebanyak dua kali lipat dari rata-rata penghasilan kelompok pendapatan rendah, sementara kelompok pendapatan tinggi tinggi memiliki rata-rata penghasilan lebih dari 4 kali lipat kelompok penghasilan rendah. Perkembangan teknologi yang sangat pesat berpotensi mempengaruhi kehidupan sosial masyarakat dan menggerus kearifan lokal. Oleh karena itu, diperlukan penguatan ketahanan sosial masyarakat desa untuk meminimalisir pengaruh negatif budaya luar.

d. Kelestarian Lingkungan

Kelestarian menjadi isu penting karena untuk menunjang tercapainya Tujuan Pembangunan Berkelanjutan (TPB). Indeks Lingkungan Hidup Kabupaten Pati di tahun 2018 menunjukkan penurunan dibanding periode sebelumnya. Penurunan tersebut bersumber dari rendahnya indeks kualitas air serta indeks tutupan lahan. Permasalahan lingkungan yang lainnya berkaitan dengan isu global, yaitu Emisi Gas Rumah Kaca (GRK) yang mempengaruhi sektor pertanian serta meningkatkan kerawanan bencana. Pada dasarnya, permasalahan lingkungan tersebut utamanya

bersumber dari aktivitas yang dilakukan oleh manusia. Pengetahuan serta kesadaran yang rendah akan pentingnya kelestarian lingkungan dalam menunjang keberlangsungan hidup manusia menjadikan banyak aktivitas pembangunan yang dilakukan tanpa memperhatikan dampaknya terhadap lingkungan. Potensi kerawanan bencana di Kabupaten Pati utamanya berkaitan dengan air, yaitu banjir di musim penghujan dan kekeringan di musim kemarau. Hal tersebut kemungkinan disebabkan oleh tingkat kekritisian lahan yang semakin meningkat. Kerawanan bencana dapat diminimalisir dengan meningkatkan kapasitas daerah dalam penanganan bencana, yang dalam hal ini Kabupaten Pati masih menunjukkan kemampuan yang rendah.

e. Tata Kelola Pemerintahan dan Pelayanan Publik Berbasis Teknologi Informatika

Tata Kelola Pemerintahan dan Pelayanan Publik diarahkan untuk mewujudkan *Smart Government* yang menjadi salah satu tujuan Pemerintah Kabupaten Pati. Permasalahan utama dalam tata kelola pemerintahan adalah birokrasi yang masih rumit dan belum saling terintegrasi. Hal tersebut utamanya dikarenakan pemanfaatan teknologi informatika yang masih rendah. Selain itu, kerjasama antar-perangkat daerah belum terjalin secara efektif menyebabkan terhambatnya penyelesaian beberapa permasalahan pembangunan. Selaras dengan tata kelola pemerintahan, aspek pelayanan publik juga masih perlu ditingkatkan efektifitas serta keterjangkauannya. Pengukuran terhadap kepuasan masyarakat menunjukkan kualitas pelayanan publik berada pada level baik, masih rendah dari target akhir RPJMD, yaitu sangat baik. Peningkatan efektifitas dan keterjangkauan pelayanan publik diantaranya dapat dilakukan dengan memanfaatkan teknologi informasi serta meringkas prosedur pelayanan. Kualitas ASN juga merupakan isu penting yang harus diselesaikan. Komponen profesionalitas ASN yang masih perlu ditingkatkan adalah pemenuhan kompetensi ASN sesuai dengan tugas dan tanggungjawabnya serta penegakan disiplin. Belum optimalnya kompetensi ASN dikarenakan masih rendahnya keikutsertaan ASN dalam diklat dan pelatihan teknis, sedangkan rendahnya disiplin berkaitan dengan masih belum optimalnya penerapan *reinforcement* (penguatan) terhadap prestasi maupun pelanggaran yang dilakukan oleh ASN.

BAB III
RANCANGAN KERANGKA EKONOMI DAERAH
DAN KEBIJAKAN KEUANGAN DAERAH

3.1 Arah Kebijakan Ekonomi Daerah.

Ditengah ketidakpastian ekonomi global, pemerintah tetap dituntut untuk membuat kebijakan yang dapat terus mendorong pertumbuhan ekonomi sebagai syarat utama untuk meningkatkan kesejahteraan masyarakat. Pembangunan yang dilaksanakan harus memiliki dampak pada peningkatan penyerapan tenaga kerja, peningkatan distribusi pendapatan dan daya beli masyarakat, penurunan angka kemiskinan, ketimpangan ekonomi yang semakin kecil, kualitas SDM yang semakin meningkat dan seterusnya.

Arah kebijakan pembangunan Nasional dan Provinsi Jawa Tengah Tahun 2020 ditujukan kepada upaya percepatan pengurangan kemiskinan dan pengangguran, peningkatan kualitas hidup dan kapasitas sumber daya manusia, peningkatan kapasitas dan daya saing ekonomi rakyat secara berkelanjutan, dan pematapan tata kelola pemerintahan dan kondusivitas wilayah serta perbaikan kapasitas fiskal daerah.

Tahun 2020 adalah tahun ketiga implementasi RPJMD Kabupaten Pati periode 2017-2022. Berdasarkan dokumen perencanaan pembangunan jangka menengah tersebut, maka kebijakan pembangunan sebagaimana skema yang telah ditetapkan, serta mengacu pada arah kebijakan pembangunan Nasional dan Pemerintah Provinsi Jawa Tengah Tahun 2020 dan beberapa capaian pembangunan Kabupaten Pati pada tahun sebelumnya, Pemerintah Kabupaten Pati pada tahun ketiga (Tahun 2020) pembangunan jangka menengah tersebut memiliki beberapa target/sasaran pembangunan sebagaimana tabel III.1 berikut.

Tabel III.1
Realisasi dan Target Capaian Pembangunan Kabupaten Pati
Tahun 2016-2020

No	Indikator Pembangunan Daerah	Capaian		Target			Ket
		2016	2017	2018	2019	2020	
1.	PDRB ADHK (Rp.miliar)	26.121,9	27.532,2	29.047,3	30.675,1	32.408,98	
2.	PDRB (ADHB) perkapita (Rp.ribu)	27.283,2	29.359,6	31.506,9	33.852,4	36.311,18	
3.	Pertumbuhan Ekonomi (%)	5,46	5,40	5,50	5,60	5,65	
4.	TPT (%)	4,43	3,83	3,70	3,50	3,29	
5.	Kemiskinan (%)	11,65	11,38	10,53	10,38	9,70	
6.	Inflasi (%)	2,31	3,51	3,00 – 5,00	3,00 – 5,00	3,00 – 5,00	
7.	IPM	69,03	70,12	70,42	70,62	71,52	
8.	Gini Rasio	0,35	NA	0,33	0,32	0,30	

Sumber : Bappeda Kabupaten Pati, 2018

Pertumbuhan ekonomi Kabupaten Pati berdasarkan *baseline* Tahun 2016 terus mengalami peningkatan sebesar 5,46% dengan nilai PDRB atas dasar harga konstan sebesar Rp. 26,12 Triliun, kemudian pada Tahun 2017 menjadi Rp. 27,532 Triliun atau tumbuh sebesar 5,40%, turun 6 bps dibandingkan tahun sebelumnya. Tahun 2018 diperkirakan ekonomi akan tumbuh sebesar 5,50% dan Tahun 2019 tumbuh sebesar 5,60%, sedangkan pada tahun perencanaan 2020 ekonomi daerah diproyeksikan tumbuh moderat sebesar 5,65%. Pertumbuhan ekonomi ini diharapkan merupakan hasil kontribusi pertumbuhan progresif sektor industri manufaktur dan pertanian (dalam arti luas) serta perdagangan yang merupakan komponen pembentuk PDRB paling dominan dalam perekonomian daerah.

Pendapatan perkapita masyarakat Kabupaten Pati pada tahun 2016 sebesar Rp. 27,28 Juta dan diprediksikan hingga pada Tahun 2020 menjadi sebesar Rp. 36,31 Juta atau meningkat rata-rata sebesar 7,41% tiap tahun.

Pembangunan ekonomi yang dilakukan ditargetkan akan mampu menurunkan tingkat pengangguran terbuka (TPT) dan kemiskinan. TPT dan kemiskinan pada Tahun 2016 masing-masing sebesar 4,43% dan 11,65%, dan pada Tahun 2017 menjadi sebesar 3,83% dan 11,38%; dan ditargetkan pada Tahun 2018 turun menjadi 3,70% dan 10,53% serta pada Tahun 2019 menjadi 3,50% dan 9,80%. Sedangkan di tahun perencanaan (2020) TPT dan kemiskinan diproyeksikan turun menjadi 3,29% dan 9,70%. Pembangunan harus juga mampu meningkatkan kualitas sumber daya manusia (SDM) yang ditunjukkan dengan semakin tingginya Indeks Pembangunan

Manusia (IPM) sebagai manifestasi dari pembangunan manusia seutuhnya. Tabel 3.1 menunjukkan bahwa pada Tahun 2016 IPM Kabupaten Pati masih berada dibawah angka 70 dan Tahun 2017 telah melampaui angka 70 atau tepatnya sebesar 70,12. Pada Tahun 2018 IPM diproyeksikan mencapai sebesar 70,42, Tahun 2019 sebesar 70,62 dan pada 2020 IPM ditargetkan menjadi sebesar 71,52. Target IPM Kabupaten Pati pada Tahun 2020 ini merupakan target IPM yang diamanahkan oleh Provinsi Jawa Tengah.

Angka inflasi sebagai salah satu komponen indikator ekonomi makro pada Tahun 2016 dan 2017 masing-masing sebesar 2,31% dan 3,51%, dan hingga pada tahun 2020 ditargetkan pada kisaran 3,0% - 5,0%. Hal ini disesuaikan dengan ekspektasi masyarakat terhadap kenaikan harga pada masa mendatang. Angka inflasi ini cukup moderat untuk menjaga keseimbangan antara kepentingan mempertahankan daya beli masyarakat dan menjaga kelangsungan dunia usaha agar tetap kondusif.

Indeks ketimpangan ekonomi/pendapatan yang ditunjukkan melalui indikator Gini Rasio, pada Tahun 2016 sebesar 0,35. Angka ini masih tergolong ketimpangan rendah, namun cukup rentan untuk mencapai level 0,4 yang sudah masuk kategori timpang sedang apabila tidak dilakukan langkah-langkah antisipasi sejak dari awal perencanaan. Jurang perbedaan kesejahteraan masyarakat pada umumnya atau sering kali terjadi di kota-kota besar atau kota metropolitan, sehingga sangat ironi apabila di kota kecil seperti Kabupaten Pati ketimpangan masih menjadi permasalahan yang belum terselesaikan. Oleh karena itu, Pemerintah Kabupaten Pati akan terus berupaya meningkatkan distribusi pendapatan secara lebih merata di semua wilayah hingga ke pedesaan melalui peningkatan investasi di sektor riil yang lebih bersifat *labour intensive* agar dapat menyerap tenaga kerja lebih banyak. Target capaian gini rasio pada Tahun 2018 dan 2019 masing-masing sebesar 0,33 dan 0,32 dan pada 2020 ditargetkan gini ratio menjadi sekitar 0,30.

Pertumbuhan ekonomi sebagai salah satu tolok ukur keberhasilan pembangunan harus dapat dirasakan oleh semua lapisan masyarakat (pertumbuhan yang inklusif) sehingga dapat mendorong ketercapaian indikator yang lain yang sangat terkait seperti penurunan angka kemiskinan, pengangguran, ketimpangan ekonomi, peningkatan pendapatan dan aspek sosial ekonomi yang lain. Berikut gambaran realisasi dan proyeksi PDRB atas dasar harga konstan (ADHK) Tahun 2010 dan pertumbuhan PDRB menurut lapangan usaha.

Tabel III.2
Realisasi dan Perkiraan PDRB ADHK Kabupaten Pati
Menurut Lapangan Usaha Tahun 2016-2020

Lapangan Usaha		2016		2017		2018**		2019**		2020**	
		Rp (Miliar)	Pert. (%)	Rp (Miliar)	Pert. (%)	Rp (Miliar)	Pert. (%)	Rp (Miliar)	Pert. (%)	Rp (Miliar)	Pert. (%)
A	Pertanian, Kehutanan dan Perikanan	6.531,66	3,99	6.707,60	2,69	6.949,07	3,60	7.207,39	3,72	7.481,27	3,80
B	Pertambangan dan Penggalian	461,02	4,53	504,40	9,41	537,19	6,50	572,62	6,60	596,64	4,20
C	Industri Pengolahan	6.991,05	4,64	7.314,65	4,63	7.749,14	5,94	8.214,44	6,00	8.719,63	6,15
D	Pengadaan Listrik dan Gas	28,67	4,91	30,39	6,02	32,52	7,00	34,84	7,15	37,33	7,15
E	Pengadaan Air, Pengelolaan Sampah, Limbah dan Daur Ulang	16,23	3,84	17,27	6,45	17,76	2,80	18,29	2,94	18,81	2,92
F	Konstruksi	2.057,25	6,81	2.208,36	7,35	2.341,30	6,02	2.484,83	6,13	2.638,90	6,20
G	Perdagangan Besar dan Eceran, Reparasi Mobil dan Sepeda Motor	3.880,15	6,05	4.149,77	6,95	4.360,99	5,09	4.583,56	5,10	4.821,87	5,20
H	Transportasi dan Pergudangan	816,95	7,24	874,48	7,04	936,83	7,13	1.004,66	7,24	1.078,92	7,39
I	Penyediaan Akomodasi dan Makan Minum	952,05	8,21	1.021,23	7,27	1.083,73	6,12	1.150,18	6,13	1.222,78	6,31
J	Informasi dan Komunikasi	702,54	9,62	781,72	11,27	854,73	9,34	934,69	9,36	1.023,52	9,50
K	Jasa Keuangan dan Asuransi	644,15	7,03	688,78	6,93	724,60	5,20	762,69	5,26	803,08	5,30
L	Real Estate	295,12	6,65	314,27	6,49	332,50	5,80	351,84	5,82	372,62	5,91
M,N	Jasa Perusahaan	58,31	9,51	63,98	9,72	69,35	8,40	75,23	8,47	81,54	8,40
O	Administrasi Pemerintahan, Pertahanan dan Jaminan Sosial Wajib	895,35	4,26	918,37	2,57	953,27	3,80	989,80	3,83	1.027,65	3,82
P	Jasa Pendidikan	1.054,75	7,23	1.133,39	7,46	1.250,70	10,35	1.380,52	10,38	1.526,87	10,60
Q	Jasa Kesehatan dan Kegiatan Sosial	246,57	8,97	268,31	8,82	288,44	7,50	310,43	7,63	334,11	7,63
R,S,T, U	Jasa Lainnya	490,14	7,36	535,20	9,19	565,17	5,60	599,09	6,00	623,44	4,06
PDRB Total		26.121,96	5,46	27.532,17	5,40	29.047,27	5,50	30.675,12	5,60	32.408,99	5,65

Sumber: BPS Kabupaten Pati, Data diolah

Ket : ** angka estimasi

Struktur ekonomi Kabupaten Pati selama lima tahun terakhir telah mengalami pergeseran/transformasi dari ekonomi agraris menjadi ke arah industri manufaktur. Hal ini terlihat dari proporsi lapangan usaha pertanian dalam PDRB yang cenderung terus menurun, sedangkan industri manufaktur proporsinya semakin meningkat (proyeksi Tahun 2020). Sedangkan proporsi terbesar ketiga adalah sektor perdagangan dan reparasi. Ke tiga sektor inilah yang paling mendominasi dalam perekonomian/PDRB Kabupaten Pati. Data secara lengkap kontribusi lapangan usaha dalam PDRB Kabupaten Pati sebagaimana tabel berikut.

Tabel III.3
Realisasi dan Perkiraan Distribusi % PDRB ADHB Kabupaten Pati
Menurut Lapangan Usaha Tahun 2016-2020

Lapangan Usaha		2016	2017	2018**	2019**	2020**
A	Pertanian, Kehutanan dan Perikanan	26,54%	25,57%	24,83%	24,13%	23,46%
B	Pertambangan dan Penggalian	1,92%	2,09%	2,18%	2,28%	2,34%
C	Industri Pengolahan	26,96%	26,70%	26,69%	26,77%	26,89%
D	Pengadaan Listrik dan Gas	0,09%	0,10%	0,10%	0,10%	0,10%
E	Pengadaan Air, Pengelolaan Sampah, Limbah dan Daur Ulang	0,05%	0,05%	0,05%	0,05%	0,05%
F	Konstruksi	7,65%	7,79%	7,93%	8,00%	8,04%
G	Perdagangan Besar dan Eceran, Reparasi Mobil dan Sepeda Motor	13,98%	14,34%	14,37%	14,36%	14,33%
H	Transportasi dan Pergudangan	2,74%	2,85%	2,91%	2,97%	3,01%
I	Penyediaan Akomodasi dan Makan Minum	3,54%	3,58%	3,64%	3,68%	3,75%
J	Informasi dan Komunikasi	1,99%	2,14%	2,19%	2,23%	2,25%
K	Jasa Keuangan dan Asuransi	2,47%	2,55%	2,59%	2,62%	2,64%
L	Real Estate	1,03%	1,04%	1,05%	1,07%	1,08%
M,N	Jasa Perusahaan	0,22%	0,23%	0,24%	0,26%	0,27%
O	Administrasi Pemerintahan, Pertahanan dan Jaminan Sosial Wajib	3,51%	3,44%	3,41%	3,38%	3,35%
P	Jasa Pendidikan	4,47%	4,62%	4,84%	5,06%	5,34%
Q	Jasa Kesehatan dan Kegiatan Sosial	0,98%	1,02%	1,05%	1,09%	1,14%
R,S,T, U	Jasa Lainnya	1,84%	1,88%	1,91%	1,95%	1,95%
Total		100%	100%	100%	100%	100%

Sumber: BPS Kabupaten Pati, Data diolah

Ket : ** angka estimasi

Mengacu pada Tabel III.3, maka sektor yang paling sesuai untuk dikembangkan dan dapat menjadi rujukan Pemerintah Kabupaten Pati dalam menentukan arah kebijakan ekonominya adalah industri berbasis pertanian (agro-industri). Agroindustri yang merupakan sub sistem agribisnis dapat mendorong penciptaan nilai tambah dan menjaga kestabilan harga produk pertanian karena terciptanya rangkaian hulu-hilir yang saling mengkait yang membentuk rantai pasok. Tentunya hal ini harus disertai dengan penguatan kelembagaan petani dan jejaring usaha antara kelompok

tani sebagai pemasok bahan baku dengan sektor manufaktur serta perluasan pasar produk pertanian dan produk olahan. Sektor industri berbasis agro harus diberi ruang untuk tumbuh dan berkembang sehingga dapat berkontribusi pada peningkatan ekonomi daerah.

Sektor perdagangan yang menempati urutan ke tiga terbesar kontribusinya terhadap PDRB diproyeksikan dapat terus tumbuh signifikan sehingga dapat ikut mengontrol laju pertumbuhan ekonomi ke depan. Pemerintah daerah harus pro aktif memberikan pendampingan baik melalui pengembangan jejaring pasar maupun dalam pemanfaatan *e-commerce* sebagai upaya untuk mendongkrak nilai perdagangan, khususnya pada pelaku usaha mikro dan kecil. Secara agregat, PDRB Atas Dasar Harga Berlaku Kabupaten Pati sebagaimana tabel berikut.

Tabel III.4
Realisasi dan Perkiraan PDRB ADHB Kabupaten Pati
Menurut Lapangan Usaha Tahun 2016-2020
(dalam juta rupiah)

Lapangan Usaha		2016	2017	2018**	2019**	2020**
A	Pertanian, Kehutanan dan Perikanan	8.978.289,63	9.357.657,31	9.829.879,26	10.325.276,19	10.846.077,47
B	Pertambangan dan Penggalian	649.606,02	766.588,98	863.672,06	975.463,78	1.079.737,94
C	Industri Pengolahan	9.121.698,50	9.774.008,20	10.564.853,89	11.457.299,85	12.432.258,70
D	Pengadaan Listrik dan Gas	31.911,88	35.734,49	39.376,01	43.337,40	47.315,19
E	Pengadaan Air, Pengelolaan Sampah, Limbah dan Daur Ulang	17.937,04	19.300,47	20.478,41	21.635,64	22.730,84
F	Konstruksi	2.589.627,39	2.852.889,50	3.138.008,72	3.422.410,45	3.717.060,19
G	Perdagangan Besar dan Eceran, Reparasi Mobil dan Sepeda Motor	4.729.663,35	5.248.442,52	5.685.935,03	6.147.354,80	6.626.535,02
H	Transportasi dan Pergudangan	926.550,11	1.043.686,07	1.153.055,60	1.272.849,87	1.393.401,35
I	Penyediaan Akomodasi dan Makan Minum	1.195.970,38	1.311.026,10	1.441.535,96	1.573.780,97	1.732.763,99
J	Informasi dan Komunikasi	674.157,25	782.213,37	866.236,05	954.141,54	1.041.805,07
K	Jasa Keuangan dan Asuransi	835.234,48	931.695,95	1.024.404,26	1.122.490,12	1.222.575,23
L	Real Estate	349.149,10	380.855,96	417.090,73	456.416,48	499.804,65
M,N	Jasa Perusahaan	75.263,31	85.548,04	96.735,47	109.371,87	122.579,67
O	Administrasi Pemerintahan, Pertahanan dan Jaminan Sosial Wajib	1.188.846,40	1.260.785,27	1.350.474,38	1.446.486,95	1.548.460,39
P	Jasa Pendidikan	1.511.127,25	1.690.366,37	1.915.923,33	2.167.688,74	2.466.391,16
Q	Jasa Kesehatan dan Kegiatan Sosial	332.609,91	372.085,44	416.165,61	467.167,77	526.507,91
R,S,T,U	Jasa Lainnya	623.218,21	689.421,54	757.952,93	834.367,31	901.561,09
PDRB Total		33.830.860,21	36.602.305,58	39.581.777,70	42.797.539,72	46.227.565,85
Jumlah Penduduk (orang)		1.239.989	1.249.145	1.256.289	1.264.241	1.273.095
PDRB per Kapita (Rupiah)		27.283.194	29.359.565	31.506.905	33.852.359	36.311.179

Sumber: BPS Kabupaten Pati, Data diolah

Ket : ** angka estimasi

Guna mendorong pertumbuhan ekonomi yang berkualitas, Pemerintah Kabupaten Pati perlu terus berupaya meningkatkan investasi di sektor riil (termasuk sektor UMKM) melalui kebijakan kemudahan perijinan usaha, penciptaan iklim usaha yang kondusif

serta pembinaan dan fasilitasi dalam rangka pengembangan usaha, sehingga diharapkan dapat memacu swasta/masyarakat untuk berinvestasi dan berwirausaha. Sebagai gambaran target peningkatan nilai investasi riil daerah (dalam wujud Pembentukan Modal Tetap Bruto / PMTB) sebagaimana Tabel PDRB ADHK berdasarkan pengeluaran berikut.

Tabel III.5
Realisasi dan Perkiraan PDRB ADHK Kabupaten Pati
Berdasarkan Pengeluaran Tahun 2016-2019
(dalam juta rupiah)

No	Pengeluaran	2016	2017	2018**	2019**	2020**	Rerata Pertumb.
1	Konsumsi Rumah tangga	19 291 775,84	20 260 850,96	21.219.018,71	22.187.382,49	23.207.674,23	4,56%
2	Konsumsi LNPRT	277 648,17	292 724,46	308.208,46	324.594,76	341.778,95	4,88%
3	Konsumsi Pemerintah	1 787 763,65	1 842 240,54	1.896.745,38	1.955.325,72	2.033.012,05	2,82%
4	Pembentukan Modal Tetap Bruto (PMTB)	5 968 993,62	6 363 374,25	6.789.687,43	7.248.741,88	7.807.357,90	6,48%
5	Perubahan Inventori	154 687,94	121 465,70	123.391,36	125.557,15	127.947,47	-1,58%
6	Ekspor Netto Barang dan Jasa	(1 358 913,88)	(1 348 487,81)	(1.289.776,94)	(1.166.483,14)	(1.108.780,63)	-7,81%
PDRB		26 121 955,34	27 532 168,10	29.047.274,40	30.675.118,87	32.408.989,97	

Sumber : BPS Kabupaten Pati, Data diolah

Ket : ** angka estimasi

Pertumbuhan ekonomi yang berkualitas dicirikan dengan pertumbuhan yang lebih didorong oleh sektor produktif seperti pertumbuhan investasi (PMTB), peningkatan nilai ekspor (transaksi perdagangan ke luar daerah) dan adanya peningkatan perubahan inventori. Berdasarkan Tabel 3.5, menunjukkan bahwa ketiga komponen produktif dari pertumbuhan dimaksud pada kurun 2016-2020 (rerata pertumbuhan *per annum*), diproyeksikan sebesar 6,48%, defisit net ekspor sebesar -8,53% dan perubahan inventori yang cenderung terus meningkat meskipun secara rerata pertumbuhan masih negatif karena pengaruh penurunan pada Tahun 2017 yang cukup besar. Sedangkan komponen pendukung pertumbuhan yang lain adalah konsumsi rumah tangga, konsumsi lembaga non rumah tangga dan konsumsi pemerintah yang tercermin dari pengeluaran pemerintah (*government expenditure*), hingga Tahun 2020 diproyeksikan masing-masing tumbuh rata-rata sebesar 4,56%; 4,88% dan 2,82%.

Kontribusi PDRB (ADHK) menurut pengeluaran di Kabupaten Pati masih didominasi oleh konsumsi rumah tangga yaitu sebesar lebih dari 70% hingga 2020 dan ke depan diharapkan dapat terus

berkurang sebagai konsekwensi peningkatan pengeluaran komponen yang lain, khususnya peningkatan sektor produktif (PMTB, Perubahan Inventori dan Ekspor). Pengeluaran pemerintah dan konsumsi lembaga non profit juga diproyeksikan terus menurun. Kontribusi pengeluaran pemerintah yang terus menurun merupakan kondisi yang ideal yang menandakan bahwa ekonomi tumbuh karena semakin menguatnya kontribusi swasta dan masyarakat, dan ini harapannya dari kegiatan produktif mereka di sektor riil.

Proporsi investasi yang ditunjukkan pada besaran PMTB sebagai salah satu pilar utama pertumbuhan ekonomi yang berkualitas, menunjukkan peningkatan yang cukup signifikan tiap tahun, dimana pada Tahun 2016 sebesar 22,85%, Tahun 2017 menjadi sebesar 23,11% atau naik 26 bps. Pada Tahun 2018 dan 2019 diproyeksikan masing-masing pada kisaran 23,37% dan 23,63% dan pada 2020 menjadi sebesar 24,09%. Momentum semakin membaiknya iklim investasi nasional yang mendapat peringkat *investment grade* oleh lembaga rating internasional harus terus dimanfaatkan oleh pemerintah Kabupaten Pati untuk terus mempromosikan potensi investasi daerah dan tak kalah penting adalah mendorong sektor riil skala mikro/rumah tangga dan kecil untuk terus berkembang dengan meningkatkan segala kemudahan perijinan dan berbagai fasilitas yang lain.

Selain investasi, komponen pendorong pertumbuhan ekonomi berkualitas lainnya adalah ekspor netto (nilai ekspor dikurangi impor). Net ekspor Kabupaten Pati selama ini masih negatif. Kebutuhan barang-barang impor (dalam konteks impor antar daerah maupun antar negara) masih mendominasi dalam perekonomian daerah. Diharapkan hingga Tahun 2020 defisit perdagangan daerah Kabupaten Pati dapat semakin turun dan berubah positif pada periode-periode berikutnya. Demikian pula terhadap kondisi perubahan inventori sebagai dampak dari meningkatnya investasi diproyeksikan akan semakin besar proporsinya. Hal ini dapat terus didorong dengan mengoptimalkan potensi pasar produk unggulan ke pasar-pasar regional maupun pasar global. Berikut adalah gambaran secara lengkap tentang distribusi presentase (proporsi) PDRB ADHK menurut pengeluaran.

Tabel III.6
Realisasi dan Estimasi Distribusi % PDRB ADHK Kabupaten Pati
Berdasarkan Pengeluaran Tahun 2016-2020

No	Pengeluaran	2016	2017	2018**	2019**	2020**
1	Konsumsi Rumahtangga	73,85%	73,59%	73,05%	72,33%	71,61%
2	Konsumsi LNPRT	1,06%	1,06%	1,06%	1,06%	1,05%
3	Konsumsi Pemerintah	6,84%	6,69%	6,53%	6,37%	6,27%
4	Pembentukan Modal Tetap Bruto (PMTB)	22,85%	23,11%	23,37%	23,63%	24,09%

No	Pengeluaran	2016	2017	2018**	2019**	2020**
5	Perubahan Inventori	0,59%	0,44%	0,42%	0,41%	0,39%
6	Ekspor Netto Barang dan Jasa	-5,20%	-4,90%	-4,44%	-3,80%	-3,42%
PDRB		100,00%	100,00%	100,00%	100,00%	100,00%

Sumber : BPS Kabupaten Pati, Data diolah
Ket : ** angka estimasi

3.2. Arah Kebijakan Keuangan Daerah

Arah kebijakan keuangan daerah menggambarkan realisasi dan proyeksi keuangan daerah dan kerangka pendanaan serta kebijakan yang akan ditempuh Pemerintah Kabupaten Pati berkaitan dengan kebijakan pendapatan, belanja dan pembiayaan yang akan diuraikan berikut.

3.2.1. Arah Kebijakan Pendapatan Daerah

Berdasar atas capaian kinerja Pendapatan Daerah Tahun 2017-2018, maka pendapatan Tahun 2020 diharapkan dapat meningkat lebih tinggi. Kebijakan daerah dalam rangka meningkatkan pendapatan daerah di Kabupaten Pati, dilakukan dengan beberapa cara sebagai berikut:

a. Intensifikasi PAD, melalui:

Optimalisasi system pajak *online* dengan menambahkan peralatan berupa *tapping box* (alat perekam transaksi) untuk meminimalisir penyimpangan data transaksi oleh wajib pajak daerah.

1. Optimalisasi penerimaan pendapatan melalui entitas keuangan bisnis, berupa pemeriksaan terhadap laporan keuangan wajib pajak daerah. Sehingga apabila ditemukan kekurangan bayar pajak daerah akan segera dikeluarkan SKPD kurang bayar kepada wajib pajak.
2. Penegakkan *law enforcement* berupa denda pajak bagi wajib pajak yang menunggak pembayaran pajaknya.
3. Optimalisasi Sumber Daya Manusia (SDM) pajak daerah (fiskus) melalui diklat pajak daerah, yaitu lanjutan diklat audit pajak dan pemeriksaan pajak maupun diklat yang berhubungan dengan peningkatan kapasitas SDM perpajakan.
4. Penggunaan Teknologi Informasi (TI) dalam rangka mempercepat dan mempermudah layanan kepada wajib pajak daerah.
5. Perubahan regulasi perpajakan daerah yang sudah out of date menyesuaikan dengan kondisi dan dinamika perekonomian daerah.
6. Peningkatan koordinasi dengan SKPD penghasil lain dan BUMD untuk optimalisasi pendapatan daerah.

7. Penilaian kembali atas tanah dan bangunan dalam rangka optimalisasi penerimaan dari PBB perdesaan dan perkotaan.
 8. Verifikasi dan penyelesaian terhadap piutang PBB yang masih ada tunggakan.
- b. Ekstensifikasi Pajak dan Retribusi, melalui:
1. Perubahan tarif pajak daerah dan tarif retribusi daerah yang sudah tidak sesuai dengan kondisi perekonomian daerah.
 2. Perluasan subjek dan objek pajak daerah dan retribusi daerah (*perluasan tax based*) berdasarkan potensi yang sudah dihitung.
3. Penyesuaian Nilai Jual Objek Pajak (NJOP) dari Pajak Bumi dan Bangunan (PBB) di kawasan-kawasan tertentu secara bertahap, dengan cara menggunakan Peta Zona Nilai Tanah tahun terbaru sebagai pedoman untuk perhitungan Nilai Pasar dan Transaksi Jual Beli Tanah dan Bangunan. Dengan kebijakan Pendapatan sebagaimana tersebut diharapkan target/proyeksi pendapatan daerah Tahun 2020 dapat tercapai terutama terkait dengan Pendapatan Asli Daerah. Realisasi dan proyeksi/target pendapatan daerah Tahun 2017-2021 dapat dilihat sebagai berikut.

Tabel III.7
Realisasi dan Proyeksi Pendapatan Daerah Tahun 2014-2021

No.	Uraian	Jumlah							
		Realisasi Tahun 2014	Realisasi Tahun 2015	Realisasi Tahun 2016	Realisasi Tahun 2017	Realisasi Tahun 2018	Tahun Berjalan 2019	Proyeksi/Target Tahun 2020	Proyeksi/Target Tahun 2021
1,1	Pendapatan Asli Daerah	279.254.884.000,00	310.063.640.827,00	290.469.281.000,00	449.821.345.800,00	383.912.842.540,00	326.366.340.000,00	326.366.340.000,00	458.564.573.000,00
1.1.1	Pendapatan Pajak Daerah	54.511.065.000,00	63.369.741.341,00	56.665.000.000,00	73.677.156.628,00	82.553.070.563,00	73.688.465.000,00	73.688.465.000,00	77.475.316.000,00
1.1.2	Hasil Retribusi Daerah	25.626.311.000,00	32.186.102.079,00	15.020.390.000,00	19.018.514.209,00	19.690.527.752,00	18.793.303.000,00	18.793.303.000,00	20.917.002.000,00
1.1.3	Hasil Pengelolaan Kekayaan Daerah yang Dipisahkan	10.569.255.000,00	10.176.566.993,00	12.878.421.000,00	14.643.421.178,00	16.232.546.385,00	17.441.032.000,00	17.441.032.000,00	17.355.510.000,00
1.1.4	Lain-lain Pendapatan Asli Daerah yang Sah	188.548.253.000,00	204.331.230.413,00	205.905.470.000,00	342.482.253.785,00	265.436.697.840,00	216.443.540.000,00	216.443.540.000,00	342.816.745.000,00
1,2	Dana Perimbangan	1.163.930.994.000,00	1.214.974.988.666,00	1.635.557.882.000,00	1.689.030.336.220,00	1.637.310.968.390,00	1.676.978.843.000,00	1.495.735.683.000,00	1.938.935.244.000,00
1.2.1	Bagi Hasil Pajak/Bagi Hasil Bukan Pajak	40.580.009.000,00	35.611.941.666,00	35.974.502.000,00	39.792.642.741,00	33.452.113.433,00	32.716.611.000,00	32.716.611.000,00	41.948.713.000,00
1.2.2	Dana Alokasi Umum	1.043.498.355.000,00	1.086.645.667.000,00	1.207.508.997.000,00	1.186.296.947.000,00	1.189.796.870.000,00	1.232.044.443.000,00	1.232.044.443.000,00	1.460.786.997.000,00
1.2.3	Dana Alokasi Khusus	79.852.630.000,00	92.717.380.000,00	392.074.383.000,00	462.940.746.479,00	414.061.984.957,00	412.217.789.000,00	230.974.629.000,00	436.199.534.000,00
1,3	Lain-lain Pendapatan Daerah yang Sah	497.389.826.000,00	656.653.331.608,00	538.751.659.000,00	630.391.261.452,00	729.059.150.106,00	727.634.005.000,00	682.444.761.000,00	684.114.168.000,00
1.3.1	Pendapatan Hibah	695.127.000,00	20.105.784.346,00	21.687.284.000,00	7.734.814.064,00	64.096.064.572,00	106.307.387.000,00	97.916.800.000,00	2.725.152.000,00
1.3.2	Dana Darurat	-	-	-	-	-	-	-	-
1.3.3	Dana Bagi Hasil Pajak dari Provinsi dan Pemerintah Daerah Lainnya	118.247.375.000,00	145.137.616.203,00	130.901.276.000,00	172.499.977.258,00	185.507.312.441,00	167.489.403.000,00	167.489.403.000,00	160.034.441.000,00
1.3.4	Dana Penyesuaian dan Otonomi Khusus	276.109.361.000,00	427.724.387.000,00	286.022.699.000,00	371.401.422.000,00	-	-	-	-
1.3.5	Bantuan Keuangan dari Provinsi atau Pemerintah Daerah Lainnya	102.337.963.000,00	63.685.544.059,00	100.140.400.000,00	78.755.048.130,00	71.501.232.093,00	-	-	-
1.3.6	Dana Desa	497.389.826.000,00	-	-	-	365.454.541.000,00	417.038.558.000,00	417.038.558.000,00	454.948.012.000,00
1.3.7	Dana Insentif Daerah	695.127.000,00	-	-	-	42.500.000.000,00	36.798.657.000,00	-	66.406.563.000,00
	JUMLAH PENDAPATAN DAERAH (1.1 + 1.2 + 1.3)	1.940.575.704.000,00	2.181.691.961.101,00	2.464.778.822.000,00	2.769.242.943.472,00	2.750.282.961.036,00	2.730.979.188.000,00	2.504.546.784.000,00	3.081.613.985.000,00

Sumber : APBD diolah

3.2.2. Arah Kebijakan Belanja Daerah

Sesuai arah kebijakan Belanja Daerah dalam RPJMD Kabupaten Pati Tahun 2017 – 2022, kebijakan belanja daerah tahun 2020 secara umum akan dilakukan dengan beberapa strategi sebagai berikut:

- a. Membiayai program dan kegiatan yang menjadi prioritas KabupatenPati untuk mendukung pencapaian target sasaran pembangunan daerah Tahun 2020 yang tercantum dalam Indikator Kinerja Daerah dan Indikator Kinerja Utama Perangkat Daerah;
- b. Memenuhi pelaksanaan program prioritas daerah sesuai dengan urusan pemerintahan yang harus dilaksanakan;
- c. Memenuhi pelaksanaan program yang ber-Standar Pelayanan Minimal (SPM) dan operasional;
- d. Mengedepankan program-program yang menunjang pertumbuhan ekonomi, peningkatan penyediaan lapangan kerja dan pengentasan kemiskinan;
- e. Diarahkan untuk mendanai belanja yang bersifat wajib dan mengikat guna menjamin kelangsungan pemenuhan pelayanan dasar;
- f. Mempertahankan alokasi belanja sebesar 20% untuk pembiayaan pendidikan dan membiayai urusan sesuai arahan peraturan perundang-undangan.

Kebijakan Belanja Daerah disusun berdasarkan prinsip-prinsip penganggaran dengan pendekatan anggaran berbasis kinerja, dan memperhatikan prioritas pembangunan sesuai permasalahan serta perkiraan situasi dan kondisi pada tahun mendatang, dan dilakukan secara selektif, akuntabel, transparan, dan berkeadilan.

Arah kebijakan belanja daerah masa lalu dan Tahun 2020 dapat dilihat dari realisasi dan proyeksi belanja daerah tahun 2017-2021 sebagaimana tabel III.8 berikut.

Tabel III.8
Realisasi dan Proyeksi Belanja Daerah Tahun 2014-2021

No.	Uraian	Jumlah							
		Realisasi Tahun 2014	Realisasi Tahun 2015	Realisasi Tahun 2016	Realisasi Tahun 2017	Realisasi Tahun 2018	Tahun Berjalan 2019	Proyeksi/Target Tahun 2020	Proyeksi/Target Tahun 2021
2,1	Belanja Tidak Langsung								
2.1.1	Belanja Pegawai	1.131.646.576.000,00	1.186.802.224.000,00	1.232.199.052.000,00	1.018.241.693.536,00	1.009.513.540.390,00	1.139.932.215.000,00	1.208.137.244.000,00	1.451.292.514.000,00
2.1.2	Belanja Bunga	-	-	-	-	-	-	-	-
2.1.3	Belanja Subsidi	-	-	-	-	-	-	-	-
2.1.4	Belanja Hibah	56.111.453.000,00	25.094.670.000,00	37.527.202.000,00	30.254.841.600,00	44.362.677.500,00	39.012.733.000,00	11.812.733.000,00	30.092.663.000,00
2.1.5	Belanja Bantuan Sosial	7.423.963.000,00	6.340.500.000,00	6.284.000.000,00	5.592.847.000,00	12.251.165.000,00	9.627.000.000,00	5.272.000.000,00	5.458.854.000,00
2.1.6	Belanja Bagi Hasil kepada Provinsi/Kabupaten/ Kota dan Pemerintah Desa	4.700.117.000,00	8.055.097.000,00	8.700.487.000,00	8.282.702.814,00	9.316.056.684,00	11.552.770.000,00	11.555.000.000,00	11.769.847.000,00
2.1.7	Belanja Bantuan Keuangan kepada Provinsi/ Kabupaten/Kota dan Pemerintahan Desa	99.623.794.000,00	294.034.061.000,00	456.255.961.000,00	567.096.011.260,00	653.614.105.649,00	673.500.247.000,00	699.977.832.000,00	665.822.419.000,00
2.1.8	Belanja Tidak Terduga	2.715.950.000,00	5.000.000.000,00	5.000.000.000,00	3.882.293.238,00	-	5.000.000.000,00	5.000.000.000,00	6.117.384.000,00
	JUMLAH BELANJA TIDAK LANGSUNG	1.302.221.853.000,00	1.525.326.552.000,00	1.745.966.702.000,00	1.633.350.389.448,00	1.729.057.545.223,00	1.878.624.965.000,00	1.941.754.809.000,00	2.170.553.681.000,00
2,2	Belanja Langsung								
2.2.1	Belanja Pegawai	31.073.214.000,00	28.942.096.000,00	25.027.425.000,00	30.060.823.385,00	38.446.624.830,00	26.896.245.500,00	18.967.361.000,00	39.456.774.000,00
2.2.2	Belanja Barang dan Jasa	485.591.623.000,00	531.334.515.000,00	466.836.389.000,00	534.751.296.085,00	5.337.132.125,00	637.943.030.972,00	449.880.467.000,00	537.591.772.000,00
2.2.3	Belanja Modal	268.035.571.000,00	354.874.290.000,00	316.516.255.000,00	448.942.339.053,00	423.052.095.797,00	282.108.341.528,00	198.944.147.000,00	353.990.562.000,00
	JUMLAH BELANJA LANGSUNG	784.700.408.000,00	915.150.901.000,00	808.380.069.000,00	1.013.754.458.523,00	996.835.852.752,00	946.947.618.000,00	667.791.975.000,00	931.039.108.000,00
	TOTAL JUMLAH BELANJA	2.086.922.261.000,00	2.440.477.453.000,00	2.554.346.771.000,00	2.647.104.847.971,00	2.725.893.397.975,00	2.825.572.583.000,00	2.609.546.784.000,00	3.101.592.789.000,00

Sumber : APBD diolah

3.2.3. Arah Kebijakan Pembiayaan Daerah.

Pembiayaan adalah seluruh transaksi keuangan pemerintah, baik yang berasal dari penerimaan daerah maupun pengeluaran daerah, yang perlu dibayar atau yang akan diterima kembali yang dalam penganggaran pemerintah terutama dimaksudkan untuk menutup defisit dan/atau memanfaatkan surplus anggaran. Kebijakan pembiayaan daerah terdiri dari Kebijakan Penerimaan Pembiayaan dan Kebijakan Pengeluaran Pembiayaan Daerah. Sesuai dengan Pasal 305 dari UU Nomor 23 Tahun 2014 yang membahas perihal Surplus / Defisit Anggaran, dinyatakan bahwa dalam hal APBD diperkirakan surplus, APBD dapat digunakan untuk Pengeluaran Pembiayaan Daerah yang ditetapkan dalam Perda tentang APBD, dimana Pengeluaran Pembiayaan Daerah dapat digunakan untuk pembiayaan: (i) Pembayaran Cicilan Pokok Utang yang Jatuh Tempo; (ii) Penyertaan Modal Daerah; (iii) Pembentukan Dana cadangan; dan/atau (iv) Pengeluaran Pembiayaan lainnya sesuai dengan ketentuan peraturan perundang-undangan.

Sementara dalam Pasal 305 dari UU Nomor 23 Tahun 2014, juga telah dinyatakan bahwa dalam hal APBD diperkirakan defisit, APBD dapat didanai dari Penerimaan Pembiayaan Daerah yang ditetapkan dalam Perda tentang APBD. Penjabaran lebih lanjut juga dinyatakan bahwa Penerimaan Pembiayaan Daerah bersumber dari: (i) Sisa lebih perhitungan anggaran tahun sebelumnya; (ii) Pencairan dana cadangan; (iii) Hasil penjualan kekayaan Daerah yang dipisahkan; (iv) Pinjaman Daerah; dan (v) Penerimaan pembiayaan lainnya sesuai dengan ketentuan peraturan perundang-undangan. Kebijakan pembiayaan daerah pada tahun 2020, yaitu Sisa Lebih Perhitungan Anggaran Tahun Sebelumnya (SiLPA) akan digunakan untuk menutup defisit belanja dan sisanya akan digunakan untuk penyertaan modal (investasi) daerah kepada Badan Usaha Milik Daerah yang dapat diharapkan dapat memberikan kontribusi berupa peningkatan deviden untuk meningkatkan pendapatan daerah.

Kebijakan pembiayaan daerah pada tahun lalu dan rencana Tahun 2020 dapat dilihat pada tabel realisasi dan target pembiayaan tahun 2017 – 2021 berikut.

Tabel III.9
Realisasi dan Proyeksi Pembiayaan Daerah Tahun 2014-2021

No.	Uraian	Jumlah							
		Realisasi Tahun 2014	Realisasi Tahun 2015	Realisasi Tahun 2016	Realisasi Tahun 2017	Realisasi Tahun 2018	Tahun Berjalan 2019	Proyeksi/Target Tahun 2020	Proyeksi/Target Tahun 2021
3,1	Penerimaan Pembiayaan								
3.1.1	Sisa Lebih Perhitungan Anggaran Tahun Sebelumnya (SILPA)	248.620.225.000,00	318.730.722.610,00	346.467.698.000,00	178.481.942.708,00	283.842.505.009,00	114.949.395.000,00	115.000.000.000,00	89.110.519.000,00
3.1.2	Pencairan Dana Cadangan	-	-	-	-	-	-	-	-
3.1.3	Hasil Penjualan Kekayaan Daerah yang Dipisahkan	-	-	-	-	-	-	-	-
3.1.4	Penerimaan Pinjaman Daerah	-	-	-	-	-	-	-	-
3.1.5	Penerimaan Kembali Pemberian Pinjaman	298.102.000,00	305.332.700,00	201.222.000,00	356.799.800,00	238.800.100,00	-	-	-
3.1.6	Penerimaan Piutang Daerah	-	-	-	-	-	-	-	-
	JUMLAH PENERIMAAN PEMBIAYAAN	248.918.327.000,00	318.730.722.610,00	346.467.698.000,00	178.838.742.508,00	284.081.305.109,00	114.949.395.000,00	115.000.000.000,00	89.110.519.000,00
3,2	Pengeluaran Pembiayaan								
3.2.1	Pembentukan Dana Cadangan	8.061.000.000,00	18.000.000.000,00	29.624.266.000,00	-	-	-	-	-
3.2.2	Penyertaan Modal (Investasi) Pemerintah Daerah	-	-	-	17.134.333.000,00	39.103.000.000,00	20.356.000.000,00	10.000.000.000,00	19.133.650.000,00
3.2.3	Pembayaran Pokok Utang	-	-	-	-	-	-	-	-
3.2.4	Pemberian Pinjaman Daerah	8.061.000.000,00	18.000.000.000,00	29.624.266.000,00	-	-	-	-	-
	JUMLAH PENGELUARAN PEMBIAYAAN	240.857.327.000,00	301.036.055.310,00	317.044.654.000,00	17.134.333.000,00	39.103.000.000,00	20.356.000.000,00	10.000.000.000,00	19.133.650.000,00
	JUMLAH PEMBIAYAAN NETTO	8.061.000.000,00	18.000.000.000,00	29.624.266.000,00	161.704.409.508,00	244.978.305.109,00	94.593.395.000,00	105.000.000.000,00	69.976.869.000,00

Sumber : APBD diolah

BAB IV

SASARAN DAN PRIORITAS PEMBANGUNAN DAERAH

4.1 Tujuan dan Sasaran Pembangunan

Rencana Kerja Pemerintah Daerah Tahun 2020 merupakan bagian integral dari Rencana Pembangunan Jangka Menengah Daerah (RPJMD) Kabupaten Pati periode tahun 2017-2022, khususnya perencanaan tahun kedua. Oleh karena itu, perencanaan pembangunan Kabupaten Pati tahun 2020 mengacu pada RPJMD dengan visi jangka menengah Pemerintah Kabupaten Pati yaitu **“Meningkatnya Kesejahteraan Masyarakat dan Pelayanan Publik”**. Untuk mendukung pencapaian visi dimaksud, telah ditetapkan misi-misi sebagai berikut :

1. Meningkatkan akhlak, budi pekerti sesuai budaya dan kearifan lokal;
2. Meningkatkan kualitas sumber daya manusia melalui peningkatan pelayanan pendidikan dan kesehatan;
3. Meningkatkan pemberdayaan masyarakat sebagai upaya pengentasan kemiskinan;
4. Meningkatkan tata kelola pemerintahan yang akuntabel dan mengutamakan pelayanan publik;
5. Meningkatkan pemberdayaan UMKM dan pengusaha, membuka peluang investasi, dan memperluas lapangan kerja;
6. Meningkatkan daya saing daerah dan pertumbuhan ekonomi daerah berbasis pertanian, perdagangan dan industri.
7. Meningkatkan pembangunan infrastruktur daerah, mendukung pengembangan ekonomi daerah.
8. Meningkatkan kualitas lingkungan hidup guna mendukung pembangunan yang berkelanjutan

Pencapaian misi pembangunan jangka menengah daerah dijabarkan dalam tujuan dan sasaran pembangunan sebagaimana disajikan dalam tabel berikut ini:

Tabel IV.1
Misi, Tujuan dan Sasaran Pembangunan Daerah Kabupaten Pati

Tujuan	Sasaran	Indikator Tujuan/ Sasaran	Satuan	Target Tahun 2020
Misi 1 Meningkatkan akhlak, budi pekerti sesuai budaya dan kearifan lokal;				
Terwujudnya masyarakat yang menjunjung tinggi hukum, menjaga ketenteraman sosial, dan melestarikan nilai unggul budaya		Persentase Penanganan Gangguan Keamanan dan Ketertiban Sosial	%	63.13
	Terwujudnya masyarakat yang tertib, memiliki kepedulian sosial dan bermartabat	Angka Penurunan Penyakit Masyarakat	angka	7
		Angka Kriminalitas yang Tertangani	angka	1.57
		Persentase Penanganan Pelanggaran K3	%	75
	Meningkatnya pelestarian warisan karya budaya, adat istiadat, nilai nilai budaya	Tingkat Pelestarian Nilai Seni dan Budaya	%	73.73
Misi 2: Meningkatkan kualitas sumber daya manusia melalui peningkatan pelayanan pendidikan dan kesehatan				
Meningkatnya derajat kesehatan dan kualitas serta		IPM	angka	71.41
	Meningkatnya status kesehatan dan gizi masyarakat	Angka Harapan Hidup	angka	75.9
		Angka Kematian Ibu	angka	78

Tujuan	Sasaran	Indikator Tujuan/ Sasaran	Satuan	Target Tahun 2020	
pemerataan akses pendidikan		Angka Kematian Bayi	angka	8.15	
		Indeks Keluarga Sehat	angka	0.4	
		Persentase Keluarga Sejahtera	%	54	
	Meningkatnya kualitas dan pemerataan akses pendidikan		Angka Rata-rata Lama Sekolah Penduduk Usia di Atas 25 Tahun	tahun	7.03
			Angka Melek Huruf	angka	96.71
			Harapan Lama Sekolah	tahun	12.12
			Pertumbuhan Pengunjung Perpustakaan	%	6.71
Meningkatkan keadilan dan kesetaraan gender untuk mendukung kualitas sumber daya manusia		IPG (Indeks Pembangunan Gender)	angka	92.07	
		IDG (Indeks Pemberdayaan Gender)	angka	69	
	Meningkatnya kesetaraan kualitas penduduk laki-laki dan perempuan		Penurunan Kesenjangan Rata-rata Lama Sekolah Laki-laki dan Perempuan	angka	0.92
			Penurunan Kesenjangan Usia Harapan Hidup laki-laki dan Perempuan	angka	1.03
			Penurunan Kesenjangan Laki-laki dan Perempuan dalam Angkatan Kerja yang Terserap di Lapangan Kerja	angka	1.025
Misi 3 Meningkatkan pemberdayaan masyarakat sebagai upaya pengentasan kemiskinan					
Penurunan tingkat kemiskinan		Tingkat Kemiskinan	%	10.22	
		Indeks Gini	angka	0.31	
		PDRB Perkapita	rupiah	35,730,568	
	Meningkatnya keberdayaan masyarakat miskin		Tingkat Pengangguran Terbuka	%	3.29
			Tingkat Partisipasi Angkatan Kerja	%	68.75
			Indek Desa Membangun (IDM)	angka	0.664
			Persentase rumah tangga terhadap akses air bersih	%	76.72
			Persentase Kawasan Kumuh	%	0.622
Menurunnya penyandang masalah kesejahteraan social		Persentase Penyandang Masalah Kesejahteraan Sosial	%	3.9	
Misi 4. Meningkatkan tata kelola pemerintahan yang akuntabel dan mengutamakan pelayanan publik					
Meningkatkan tata kelola pemerintahan yang baik		Indeks Reformasi Birokrasi	angka	64	
		Terwujudnya pemerintahan yang bersih, akuntabel dan SDM yang kompeten	Indek Kepuasan Masyarakat	angka	3.4
			Nilai LKJiP	angka	64
			Persentase Kinerja Dewan yang Dipublikasikan	%	100
			Persentase pengelolaan arsip pola baru	%	64.3
			Persentase Realisasi Capaian RPJMD	%	75.5
			Prosentase pemenuhan kebutuhan layanan administrasi kependudukan	%	83
			Prosentase pemenuhan kebutuhan layanan catatan sipil	%	85
			Persentase Kajian yang ditindaklanjuti untuk Menjadi Kebijakan Daerah	%	38.5
			Persentase Ketepatan Pemanfaatan Ruang Sesuai dengan Peruntukan Ruang	%	51.14

Tujuan	Sasaran	Indikator Tujuan/ Sasaran	Satuan	Target Tahun 2020
		Indeks Profesionalisme ASN Struktural	angka	82
		Indeks Profesionalisme ASN Jabatan Fungsional	angka	83
		Opini WTP BPK		WTP
		Persentase OPD yang Sudah Menerapkan E GOV/aplikasi pemerintahan yang terintegrasi	%	71.03
		Tingkat Maturitas SPIP	level	Level 3 = 3,593
		Tingkat Kapabilitas Aparat Pengawasan Intern Pemerintah (APIP)	level	Level 3
	Meningkatnya Kemandirian fiskal daerah	Proporsi PAD Terhadap APBD (PAD / APBD)	%	14.15
Misi 5 Meningkatkan pemberdayaan UMKM dan pengusaha, membuka peluang investasi, dan memperluas lapangan kerja				
Peningkatan kesempatan kerja lokal dan produktivitas daerah		Nilai PDRB ADHK	juta rupiah	32,097,152.01
	Meningkatnya produktivitas tenaga kerja	Produktivitas tenaga kerja	juta rupiah	64.63
		Persentase Penyerapan Tenaga Kerja	%	65
	Meningkatnya produktivitas KUM	Pertumbuhan UMK yang Aktif Berproduksi	%	13
		Persentase koperasi KSP/USP sehat	%	6
Misi 6: Meningkatkan daya saing daerah dan pertumbuhan ekonomi daerah berbasis pertanian, perdagangan dan industri.				
Menguatnya pertumbuhan ekonomi dan daya saing daerah		Tingkat Laju pertumbuhan ekonomi (%)	%	5.47
		Inflasi daerah (%)	%	3,00 – 5,00
	Meningkatnya produktivitas dan inovasi di bidang/ sektor pertanian, perdagangan dan industri	Pertumbuhan PDRB Lapangan Usaha Bidang Pertanian	%	3.74
		Pertumbuhan PDRB Lapangan Usaha Perdagangan	%	5.6
		Pertumbuhan PDRB Lapangan Usaha Industri	%	5.2
		NTP	angka	103
	Meningkatnya Investasi Daerah	Pertumbuhan investasi daerah	%	1.8
	Meningkatnya daya saing daerah	Pertumbuhan produktivitas komoditas unggulan di sektor pertanian	%	1
		Pertumbuhan produktivitas komoditas unggulan di sektor industri	%	6
		Pertumbuhan produktivitas komoditas unggulan di sektor perikanan	%	3.49
		Pertumbuhan kunjungan wisata	%	8
		Pertumbuhan industri kreatif daerah	%	6.5
	Meningkatkan ketahanan pangan masyarakat	Skor PPH	angka	88
		Persentase daerah rawan pangan	%	13
Misi 7: Meningkatkan pembangunan infrastruktur daerah, mendukung pengembangan ekonomi daerah.				
Meningkatkan kualitas infrastruktur dan		Persentase infrastruktur wilayah dalam kondisi baik sesuai standar pelayanan	%	74.32

Tujuan	Sasaran	Indikator Tujuan/ Sasaran	Satuan	Target Tahun 2020
konektivitas wilayah	Terpenuhinya infrastruktur bagi pengembangan produktivitas ekonomi, konektivitas wilayah dan pengembangan kawasan	Kapasitas air baku daerah	%	85.07
		Daerah irigasi (DI) dalam kondisi baik	%	84
		Persentase jalan kondisi baik	%	71
		Persentase jembatan kondisi baik	%	78
		Rasio tingkat pelayanan ruas jalan	angka	0.295
Misi 8. Meningkatkan kualitas lingkungan hidup guna mendukung pembangunan yang berkelanjutan				
Meningkatnya kualitas lingkungan hidup	Menurunnya kerusakan lingkungan	Indeks Kualitas Lingkungan Hidup	angka	58.35
		Indeks Kualitas Udara	angka	85
		Indeks Kualitas Air	angka	49.5
		Indeks Tutupan Lahan	angka	45
Menurunnya risiko bencana	Meningkatnya kesiagaan masyarakat untuk mitigasi bencana	Penurunan indeks risiko bencana	angka	154
		Indek Kapasitas Daerah Dalam Penanganan Bencana	angka	49

4.2 Prioritas dan Sasaran Pembangunan Tahun 2020

4.2.1 Prioritas Rencana Kerja Pemerintah Tahun 2020

Rencana Kerja Pemerintah Tahun 2020 mempunyai tema “Peningkatan Sumber Daya Manusia (SDM) untuk Pertumbuhan Berkualitas”, dengan 5 (lima) prioritas nasional sebagaimana tabel berikut:

Tabel IV.2

Prioritas dan Program Prioritas Nasional dalam RKP 2020

No	Prioritas RKP 2020	Program Prioritas RKP 2020
1	Pembangunan manusia dan pengentasan kemiskinan	Pembangunan Budaya, Karakter dan Prestasi Bangsa
		Peningkatan akses dan mutu pelayanan kesehatan.
		Pemerataan layanan pendidikan berkualitas dan Pengembangan Iptek-Inovasi.
		Pengentasan kemiskinan.
		Perlindungan sosial dan tata kelola kependudukan
2	Infrastruktur dan Pemerataan Wilayah	Perluasan infrastruktur dasar
		Penguatan infrastruktur kawasan tertinggal dan ketahanan bencana
		Peningkatan konektivitas multimoda dan antarmoda mendukung pertumbuhan ekonomi
		Peningkatan infrastruktur perkotaan
		Transformasi digital
3	Nilai tambah sektor riil, Industrialisasi dan kesempatan kerja	Penguatan kewirausahaan UMKM
		Peningkatan nilai tambah dan investasi di sektor riil dan industrialisasi
		Peningkatan produktivitas tenaga kerja dan penciptaan lapangan kerja
		Peningkatan ekspor bernilai tambah tinggi dan penguatan tingkat komponen dalam negeri (TKDN)
		Penguatan pilar pertumbuhan dan daya saing ekonomi
4	Ketahanan Pangan,	Peningkatan ketersediaan, akses dan kualitas konsumsi pangan.

No	Prioritas RKP 2020	Program Prioritas RKP 2020
	Air, Energi, dan Lingkungan Hidup	Peningkatan kuantitas, kualitas dan aksesibilitas air
		Pemenuhan kebutuhan energi melalui peningkatan energi baru dan terbarukan.
		Peningkatan kualitas lingkungan hidup.
		Penguatan ketahanan bencana.
5	Stabilitas Pertahanan dan Keamanan	Penguatan kemampuan pertahanan.
		Peningkatan diplomasi politik dan kerjasama pembangunan internasional.
		Penguatan system peradilan dan upaya anti korupsi.
		Penanggulangan terorisme, peningkatan keamanan siber dan penguatan keamanan laut.
		Penanggulangan narkoba dan penguatan kamtibmas

Prioritas pembangunan nasional sebagaimana tersebut untuk mencapai sasaran makro pembangunan nasional tahun 2020 yaitu:

1. Pertumbuhan ekonomi sebesar 5,4 – 5,8%;
2. Laju Inflasi sebesar 3,5%;
3. PDB perkapita sebesar Rp. 72.217.000,-;
4. Tingkat Kemiskinan sebesar 7,0 – 8,0%;
5. Indek Pembangunan Manusia (IPM) sebesar 71,98%;
6. Tingkat Pengangguran Terbuka (TPT) sebesar 4,0 – 5,0%;

4.2.2. Prioritas Pembangunan pada Rencana Kerja Pemerintah Daerah Provinsi Jawa Tengah Tahun 2020

Prioritas pembangunan Jawa Tengah Tahun 2020 merupakan tahun ke dua pelaksanaan RPJMD Tahun 2018-2023 yang diarahkan untuk “Peningkatan Kesejahteraan Masyarakat Didukung Kualitas Hidup dan Kapasitas Sumber Daya Manusia”. Dengan prioritas tahun 2020 yaitu:

1. Percepatan Pengurangan Kemiskinan dan Pengangguran;
2. Peningkatan Kualitas Hidup dan Kapasitas Sumber Daya Manusia Jawa Tengah;
3. Peningkatan Kapasitas dan Daya Saing Ekonomi Rakyat Secara Berkelanjutan;
4. Pemantapan Tata Kelola Pemerintahan dan Kondusivitas Wilayah serta Perbaikan Kapasitas Fiskal Daerah.

Prioritas Pembangunan Jawa Tengah Tahun 2020 tersebut dijabarkan dalam fokus-fokus pembangunan sebagaimana tabel berikut :

Tabel IV.3

Prioritas dan Fokus Pembangunan Daerah Provinsi Jawa Tengah Tahun 2020

No	Prioritas	Fokus
1	Percepatan Pengurangan Kemiskinan dan Pengangguran	a. Pengurangan Kemiskinan : 1) Penyediaan <i>basic life access</i> untuk penduduk miskin perkotaan dan perdesaan utamanya pada kelompok petani, nelayan, buruh, pelaku UKM dan kelompok rentan lainnya antara lain melalui : akses pendidikan (beasiswa siswa miskin, penyelenggaraan SMK Negeri <i>Boarding School</i> , fasilitasi uji kompetensi siswa SMK, vokasi bidik miskin); cakupan pelayanan jaminan kesehatan bagi masyarakat miskin; Kartu Jateng Sejahtera; stimulant lumbung pangan pada daerah rawan pangan; bantuan pembangunan rumah sederhana layak huni dan perbaikan kualitas lingkungan kawasan permukiman kumuh termasuk diantaranya air bersih,

No	Prioritas	Fokus
		<p>sanitasi, dan listrik; pemenuhan kebutuhan dasar PMKS; kemudahan akses memperoleh dokumen administrasi kependudukan bagi masyarakat miskin.</p> <p>2) Penguatan <i>sustainable livelihood</i> melalui : fasilitasi akses terhadap modal, manajemen dan pasar; pengembangan <i>start up</i> wirausaha baru; pemberdayaan dan pengembangan ekonomi masyarakat diantaranya dengan peningkatan peran dan produktivitas BUMDes /BUMADes; peningkatan peran dan keaktifan UPPKS dan Tri Bina.</p> <p>3) Penguatan tugas dan fungsi kelembagaan penanggulangan kemiskinan/TKPKD dengan Satgas Kemiskinan serta pelibatan seluruh pemangku kepentingan melalui Program “Maju Bareng untuk Penanggulangan Kemiskinan” dengan gotong royong menjalin kemitraan bersama pihak-pihak lain termasuk non pemerintah (swasta, lembaga zakat, perguruan tinggi) dalam menanggulangi kemiskinan.</p> <p>b. Menurunkan angka pengangguran :</p> <p>1) Peningkatan kualitas dan produktivitas tenaga kerja melalui pelatihan ketrampilan dan sertifikasi kompetensi tenaga kerja dan penguatan program <i>link and match</i>.</p> <p>2) Perluasan kesempatan kerja dengan menciptakan kondisi lingkungan yang bersaing dan friendly bagi investasi, membuka akses pasar tenaga kerja dan pelaksanaan padat karya pekerjaan umum.</p> <p>3) Peningkatan perlindungan, kepatuhan, dan pengawasan tenaga kerja diantaranya melalui BPJS Ketenagakerjaan, serta perlindungan tenaga kerja perempuan dan anak.</p>
2	Peningkatan Kualitas Hidup dan Kapasitas Sumber Daya Manusia Jawa Tengah	<p>a. Perbaiki kualitas dan akses penyelenggaraan pendidikan secara luas melalui : peningkatan keterjangkauan biaya pendidikan; peningkatan distribusi prasarana dan saran pendidikan; peningkatan kualitas dan distribusi pendidik dan tenaga kependidikan; pengembangan kurikulum berbasis <i>skill, knowledge, attitude</i> dan <i>learning culture</i>; penguatan pendidikan kejuruan dan vokasi; peningkatan literasi masyarakat; pengembangan nilai-nilai budaya masyarakat diantaranya dengan pemanfaatan ruang bersama yang terbuka dan mudah dijangkau untuk kegiatan kebudayaan masyarakat.</p> <p>b. Meningkatkan upaya promotif dan preventif dengan tetap melaksanakan upaya kuratif dan rehabilitatif dalam pembangunan kesehatan, melalui : peningkatan upaya penerapan paradigma sehat (GERMAS, PHBS, penanganan <i>stunting</i>, penuntasan ODF, peran Posyandu); peningkatan akses, mutu dan standarisasi pelayanan kesehatan; peningkatan dan pemerataan prasarana sarana kesehatan, serta sumberdaya kesehatan; Pembudayaan/pemassalan olahraga kepada masyarakat didukung dengan peningkatan prasarana dan sarana olah raga.</p> <p>c. Peningkatan akses dan kualitas perlindungan perempuan dan anak melalui: pencegahan terhadap kekerasan perempuan dan anak; pengurangan risiko kekerasan terhadap perempuan dan anak; penyelenggaraan layanan terpadu bagi korban kekerasan sesuai standar dan terintegrasi dengan layanan dasar, program perlindungan sosial, serta penerapan kebijakan di sekolah.</p>
3	Peningkatan Kapasitas dan Daya Saing ekonomi Rakyat secara Berkelanjutan	<p>a. Meningkatkan produksi dan produktivitas pertanian, perkebunan dan peternakan, serta kualitas produk pertanian, melalui : peningkatan kemampuan petani dalam budidaya pertanian, pengolahan dan pemasaran hasil pertanian; penguatan kelembagaan dan dukungan jaminan usaha/asuransi petani; pengembangan kawasan pertanian dengan konsep “agriculture estate” (integrasi usaha pertanian dari hulu sampai hilir berbasis kawasan sesuai potensi local kawasan); peningkatan prasarana sarana pertanian termasuk jaringan irigasi, waduk/embung dan tampungan air lainnya serta menjaga ketersediaan airnya.</p> <p>b. Meningkatkan produksi dan kualitas hasil perikanan melalui: peningkatan kapasitas, jaminan kemudahan dan perlindungan bagi nelayan, termasuk di dalamnya akses teknologi dan permodalan; peningkatan prasarana sarana perikanan tangkap; peningkatan</p>

No	Prioritas	Fokus
		<p>kualitas dan kapasitas unit pengolah ikan; perbaikan tata niaga perikanan.</p> <p>c. Optimalisasi pemanfaatan sumber daya hutan kayu dan non kayu, melalui legalisasi sertifikasi kayu dan perijinan industri primer pengolahan hasil hutan kapasitas lebih besar menuju 6.000 m³ dengan tetap memperhatikan fungsi hutan sebagai fungsi lindung dan keterlibatan serta kesejahteraan masyarakat sekitar hutan.</p> <p>d. Perwujudan ketahanan pangan dan daya saing pangan melalui perwujudan system logistik daerah untuk menjamin ketersediaan terutama ketersediaan stok pangan yang ada di masyarakat, memperpendek rantai distribusi serta adanya pengelolaan stok dengan cadangan pangan dan stabilisasi harga, konsumsi pangan yang beragam, bergizi, seimbang dan aman (B2SA), serta mutu dan keamanan pangan segar.</p> <p>e. Peningkatan produksi dan produktivitas usaha dan industri kecil dan menengah melalui: pengembangan kawasan industri dan industri yang menyerap banyak tenaga kerja; peningkatan nilai tambah, diversifikasi produk dan hilirisasi industri (standarisasi produk dan inovasi produk); pengembangan inovasi teknologi produksi; penguatan industri kecil dan menengah (modal, pemasaran dan standarisasi produk); pengembangan bahan baku industri substitusi impor; penguatan kelembagaan dan manajemen koperasi; integrasi antarsektor pendukung.</p> <p>f. Peningkatan <i>ecosocio tourism</i> berbasis masyarakat (<i>local based community</i>) dan lingkungan hidup dengan mempertimbangkan potensi keunggulan spesifik Jawa Tengah melalui pengembangan desa eco wisata dan pengembangan daya Tarik wisata untuk mendukung koridor pariwisata Jawa Tengah. Implementasinya dilakukan dengan : perbaikan prasarana dan sarana destinasi pariwisata, manajemen pengelolaan daerah wisata dan kapasitas pelaku pariwisata; peningkatan promosi wisata melalui pemanfaatan teknologi; peningkatan promosi wisata melalui pemanfaatan teknologi; peningkatan kerjasama dengan pelaku wisata; peningkatan aksesibilitas menuju daerah tujuan wisata; optimalisasi peran serta swasta dan masyarakat dalam industri pariwisata.</p> <p>g. Perbaikan iklim dan kepastian investasi yang semakin kondusif melalui : perbaikan sistem dan layanan perijinan mudah, murah, cepat dan tepat serta terbuka; pengembangan digital investment promotion; mendorong perwujudan investasi hijau; serta didukung dengan peningkatan sinergi pengembangan investasi pemerintah dengan dunia usaha.</p> <p>h. Peningkatan aksesibilitas dan keselamatan distribusi barang, jasa dan penumpang serta konektivitas antardaerah dan wilayah pengembangan, melalui : peningkatan aksesibilitas menuju daerah tujuan wisata, kawasan industry, pusat pertumbuhan, wilayah kemiskinan dengan fasilitasi pengembangan bandara, pelabuhan dan terminal; peningkatan jalan-jalan provinsi dan sinergi dengan jalan nasional dan kabupaten/kota; konektivitas antardaerah dan wilayah pengembangan melalui pengembangan angkutan umum massal berbasis jalan pada kawasan aglomerasi perkotaan diantaranya pada wilayah Kedungsepur, Barlingmascakep, Subosukowonosraten, dan Purwomanggung, serta pembangunan dan revitalisasi terminal Tipe B; peningkatan jalan provinsi di daerah perbatasan dengan Jatim, Jabar dan DIY serta menghubungkan kawasan pengembangan industri dan pusat pertumbuhan baru di Barlingmascakep, Purwomanggung, Bregasmalang, Kedungsepur, dan Banglor.</p> <p>i. Peningkatan kualitas air, udara serta tutupan lahan melalui : pembentukan karakter masyarakat untuk mencintai lingkungan (pendidikan lingkungan mulai usia dini, pengembangan budaya hemat energi dan hemat air); konservasi lingkungan (rehabilitasi hutan dan lahan, konservasi sumberdaya air, peningkatan pengendalian pemanfaatan air permukaan dan air tanah, pengendalian banjir, konservasi energi, pengembangan dan pemanfaatan Energi Baru Terbarukan serta audit energi); pemulihan kembali lingkungan (penanganan limbah, perijinan pemanfaatan lingkungan, penegakan hukum).</p> <p>j. Peningkatan ketahanan daerah dalam penanggulangan bencana melalui: pengembangan masyarakat tangguh bencana, pengembangan system peringatan dini (<i>early warning system</i>)</p>

No	Prioritas	Fokus
		berbasis masyarakat, pengembangan kurikulum pendidikan kebencanaan, pengurangan risiko bencana lintas sektor, identifikasi daerah rawan bencana, dan inventarisasi daerah terdampak bencana.
4	Pemantapan Tata Kelola Pemerintahan dan Kondusivitas Wilayah serta Perbaikan Kapasitas Fiskal Daerah	<p>a. Peningkatan pelayanan public langsung kepada masyarakat (<i>direct services</i>) melalui : kunjungan lapangan (<i>road show</i>) dan “jemput bola”, serta membangun pemerintahan yang terbuka “<i>open government</i>” (dengan perkuatan keterbukaan informasi publik, transparansi, partisipasi publik, serta meningkatkan komunikasi dan serapan aspirasi publik).</p> <p>b. Peningkatan pemanfaatan dan perkembangan teknologi informasi dalam birokrasi (<i>digitalisasi tata kelola pemerintahan</i>).</p> <p>c. Peningkatan manajemen pemerintahan yang bersih dan akuntabel melalui: pengembangan system manajemen pembangunan berbasis kinerja (penguatan proses perencanaan, penganggaran, pengendalian dan evaluasi pembangunan daerah secara terpadu dan responsif); penguatan kapasitas fiskal utamanya pada peningkatan kemandirian fiskal; peningkatan pengawasan penyelenggaraan pemerintahan dengan penguatan implementasi kebijakan pengendalian intern pemerintah, perkuatan kapabilitas APIP dari sisi <i>quality assurance</i> dan <i>consulting partner</i>, serta pengendalian dan penegakan produk hukum.</p> <p>d. Perwujudan system manajemen sumber daya aparatur yang baik dan efisiensi kelembagaannya, melalui : manajemen pengelolaan ASN berdasarkan merit sistem secara transparan, objektif dan akuntabel (pemetaan, penilaian, penataan, pengembangan kompetensi, pengembangan sistem penilaian kinerja, kesejahteraan, promosi terbuka/ <i>talent scouting</i>, analisis jabatan, penegakan disiplin, pengembangan jabatan fungsional tertentu); perbaikan kinerja organisasi menuju struktur berbasis kinerja yang diukur sampai dampak (<i>outcome</i>) dan didukung perbaikan tata laksana organisasi.</p> <p>e. Peningkatan edukasi tentang keberagaman, toleransi, spritualisme dan kewarganegaraan kepada seluruh lapisan masyarakat sejak usia dini untuk mengurangi konflik bernuansa SARA.</p> <p>f. Peningkatan penanganan dan koordinasi dengan berbagai pihak dalam rangka menjaga keamanan dan ketertiban masyarakat serta pencegahan tindak kriminal.</p>

Sumber: SE Gubernur Jateng tentang Arah Kebijakan dan Prioritas Pembangunan serta Pedoman Penyelenggaraan Musrenbang RKPD Tahun 2020.

Arah kebijakan, prioritas dan fokus pembangunan daerah Provinsi Jawa Tengah Tahun 2020 merupakan upaya untuk mencapai target sasaran pembangunan Tahun 2020 yang meliputi :

1. Pertumbuhan Ekonomi sebesar 5,4-5,7%;
2. PDRB/Kapita sebesar Rp 39,25 juta;
3. Inflasi sebesar 3,0 ± 1%;
4. Kemiskinan sebesar 9,81-8,81%;
5. Tingkat Pengangguran Terbuka sebesar 4,33%;
6. Indeks Pembangunan Manusia sebesar 72;
7. Indeks Gini sebesar 0,34;
8. Indeks Pembangunan Gender sebesar 92,06;
9. Indeks Williamson sebesar 0,59.

4.2.3. Pokok-pokok Pikiran DPRD Kabupaten Pati.

Pokok-pokok pikiran DPRD Kabupaten Pati yang merupakan hasil pelaksanaan reses menjadi salah satu aspek pedoman dalam penyusunan prioritas dan fokus pembangunan Kabupaten Pati. Pokok-pokok pikiran DPRD dalam penyusunan Rancangan Awal RKPD Tahun 2020 adalah sebagai berikut :

1. Bidang Pemerintahan, antara lain :
 - a. Peningkatan kemudahan pengurusan KTP, Akte Kelahiran, KK, Akte tanah.

- b. Pengawasan penggunaan dana desa.
 - c. Peningkatan kinerja pelayanan masyarakat tepat waktu.
 - d. Peningkatan kemampuan aparatur desa.
 - e. Pengembangan data informasi pembangunan dari level desa sampai level kabupaten.
 - f. Efektivitas pelaksanaan Pilkades.
2. Bidang Pembangunan.
- a. Pembangunan sarana prasarana di kawasan wisata.
 - b. Peningkatan jalan jembatan, talud, gorong-gorong, drainase, saluran irigasi pertanian dan sarana penampungan air.
 - c. Normalisasi sungai.
 - d. Peningkatan penerangan jalan.
 - e. Bedah rumah bagi keluarga tidak mampu.
 - f. Pembangunan gedung sekolah dan puskesmas yang rusak.
 - g. Penyediaan sarana pembuangan sampah.
 - h. Perluasan layanan air minum di daerah pesisir.
3. Bidang Ekonomi
- a. Peningkatan dan pengembangan daya saing klaster dan perluasan tenaga kerja.
 - b. Pelatihan kewirausahaan bagi generasi muda untuk menunjang perekonomian keluarga.
 - c. Bantuan pupuk, bibit, obat, dan ternak bagi petani dan kelompok tani.
 - d. Pemberian bantuan permodalan, peralatan, pengembangan ketrampilan bagi usaha mikro dan industri rumah tangga.
 - e. Pemberdayaan ekonomi masyarakat pesisir, nelayan, dan petani tambak.
 - f. Peningkatan penerapan teknologi pertanian dan perkebunan.
 - g. Penataan pasar tradisional.
 - h. Peningkatan ketrampilan dan kursus bagi perempuan.
 - i. Penertiban TPI.
 - j. Pembatasan pendirian pasar modern.
 - k. Penataan PKL.
 - l. Pengendalian harga komoditas.
 - m. Pengembangan pariwisata.
4. Bidang Sosial Budaya.
- a. Pendataan ulang warga penerima bantuan sosial.
 - b. Bantuan untuk masyarakat kurang mampu, dhuafa dan anak yatim.
 - c. Pengurangan dampak negatif media sosial.
 - d. Peningkatan program KB, kesehatan dan ketrampilan lansia.
 - e. Promosi dan Penyelenggaraan festival seni dan budaya daerah.
 - f. Peningkatan kelembagaan yang berpartisipasi dalam kesetaraan gender.
 - g. Peningkatan penanganan penyandang masalah kesejahteraan sosial.
5. Bidang Pendidikan.
- a. Peningkatan profesionalitas guru.
 - b. Bantuan pendidikan bagi siswa kurang mampu dan berprestasi.
 - c. Pengawasan dana BOS.
 - d. Perbaikan sistem zonasi sekolah untuk pemerataan siswa.
 - e. Bantuan sarana penunjang pendidikan.
 - f. Pemerataan kualitas antara sekolah negeri dengan swasta.
 - g. Peningkatan kesejahteraan guru honorer dan K2.
 - h. Peningkatan pendidikan berbasis aplikasi.

- i. Penertiban pungutan oleh sekolah.
- 6. Bidang Keamanan dan Ketentraman.
 - a. Mengoptimalkan fungsi poskamling dan siskamling.
 - b. Pemantauan perkembangan paham-paham radikalisme.
 - c. Pembinaan tertib berlalu lintas bagi pelajar.
 - d. Peningkatan pengawasan acara skala massal.
 - e. Penertiban pelanggaran K3 (miras, PGOT, warung remang-remang, anak jalanan).
 - f. Peningkatan sistem keamanan terpadu antara pemerintah, masyarakat dan aparat kepolisian.
- 7. Bidang Lainnya.
 - a. Sosialisasi pemanfaatan BPJS.
 - b. Bantuan air bersih ketika musim kemarau.
 - c. Sosialisasi perda baru.
 - d. Pengendalian pencemaran dan perusakan lingkungan.

4.2.4. Prioritas dan Sasaran Pembangunan Daerah Kabupaten Pati Tahun 2020

Prioritas dan sasaran Pembangunan Daerah Kabupaten Pati Tahun 2020 disusun dengan mengacu pada :

1. Arah Kebijakan pembangunan jangka panjang daerah (2005-2025);
2. Arah Kebijakan dan Prioritas Pembangunan Jangka Menengah Kabupaten Pati Tahun 2017-2022;
3. Prioritas Pembangunan Nasional yang tercantum dalam RKP Tahun 2020;
4. Prioritas Pembangunan Daerah Provinsi Jawa Tengah sebagaimana tertuang dalam RKPD Provinsi Jawa Tengah Tahun 2020 dan RPJMD Provinsi Jawa Tengah Tahun 2018-2023;
5. Pokok-pokok pikiran DPRD Kabupaten Pati pada penyusunan RKPD tahun 2020;
6. Hasil evaluasi RKPD sampai dengan tahun 2018;
7. Standar Pelayanan Minimal (SPM);
8. Komitmen nasional untuk mencapai target Sustainable Development Goal (SDG's).

Penyusunan prioritas program dan kegiatan Perangkat Daerah disusun dengan menggunakan kriteria antara lain dalam rangka :

1. Pencapaian Indikator Kinerja Daerah sesuai target RPJMD/Renstra Perangkat Daerah tahun 2017-2022 pada tahun 2020;
2. Pencapaian Indikator Kinerja Utama Perangkat Daerah sesuai target RPJMD/Renstra Perangkat Daerah tahun 2017-2022 pada tahun 2020;
3. Pemecahan permasalahan dan isu strategis daerah yang meliputi :
 - a. Peningkatan Kualitas Sumber Daya Manusia;
 - b. Pengembangan Jejaring dan Daya Saing Daerah;
 - c. Kesejahteraan dan Kemandirian Masyarakat berbasis kearifan lokal;
 - d. Peningkatan Kualitas Lingkungan Hidup untuk Mendukung Pembangunan Berkelanjutan;
 - e. Tata Kelola Pemerintahan dan Pelayanan Publik Berbasis Teknologi Informatika.

Sebagaimana dalam RPJMD Kabupaten Pati Tahun 2017-2022 Tema Pembangunan Tahun 2020 adalah **“Jejaring Berdaya Saing”** dengan fokus kepada perluasan pasar pemasaran produk berbasis keunggulan lokal dengan

mengoptimalkan penggunaan Teknologi Informasi Komunikasi serta memperhatikan pelestarian lingkungan. Jejaring kerjasama difokuskan pada kerjasama sama dengan pemerintah daerah di sekitar, Pemerintah vertikal, swasta, dan lembaga kemasyarakatan. Kerjasama dengan swasta difokuskan dengan asosiasi bisnis dan mitra pasar yang memungkinkan event-event nasional/internasional diselenggarakan di Kabupaten Pati sehingga dapat meningkatkan aliran dana masuk (*capital inflow*).

Pengembangan produk lokal dan pengembangan wilayah produktif hanya dapat diwujudkan melalui peningkatan kualitas sumber daya manusia, penguatan ekonomi dan keuangan daerah, peningkatan infrastruktur dan konektivitas wilayah.

1. Peningkatan Kualitas Sumber Daya Manusia, difokuskan pada:
 - a. Peningkatan kualitas dan akses pendidikan, terutama Pendidikan Dasar dan informal, melalui peningkatan pemerataan kualitas manajemen sekolah dan peningkatan pelaksanaan Kejar Paket B dan C.
 - b. Masyarakat budaya baca, melalui penyediaan perpustakaan online, optimalisasi perpustakaan keliling, dan Pembinaan perpustakaan hingga level desa.
 - c. Peningkatan kualitas dan akses kesehatan, difokuskan peningkatan kualitas pelayanan fasilitas kesehatan tingkat pertama, pelayanan bagi penderita TB, pelayanan kesehatan jiwa, dan pelayanan kesehatan bagi Orang dengan HIV/AIDS (ODHA).
 - d. Peningkatkan kesadaran dan perilaku hidup bersih dan sehat, difokuskan pada promosi kesehatan untuk pencegahan peningkatan prevalensi penyakit degeneratif (Hipertensi, jantung, dan Diabetes), penyakit infeksi (TB dan HIV/AIDS), dan gizi buruk pada balita dan anak; dan promosi bahaya merokok pada usia remaja.
 - e. Peningkatan kualitas hidup dan pengetahuan ibu hamil, bayi, Balita, dan lansia, melalui Pemberdayaan UKBM (Unit Kesehatan Berbasis Masyarakat), Peningkatan Cakupan K4, pemeriksaan neonatus, bayi, Balita, dan lansia
 - f. Peningkatan kesetaraan gender, khususnya dalam aspek ekonomi dan politik pemerintah difokuskan pada internalisasi Perencanaan dan Penganggaran Responsif Gender oleh Perangkat Daerah; peningkatan kewirausahaan di kelompok wanita dan ibu rumah tangga.
 - g. Meningkatkan kompetensi dan kapasitas tenaga kerja sesuai dengan kebutuhan pasar, difokuskan untuk meningkatkan kualitas penyelenggaraan pelatihan kerja dan perluasan jejaring bursa kerja dengan memfasilitasi temu sekolah kejuruan dengan dunia usaha.
2. Pengembangan Kerjasama dan Daya Saing Daerah, difokuskan pada
 - a. Penyediaan database penunjang daya saing, seperti: penyediaan database infrastruktur (bina marga, cipta karya, SDA, termasuk ketersediaan listrik dan jaringan telekomunikasi) sebagai data dukung penyediaan profil investasi daerah.
 - b. Pemerataan infrastruktur wilayah melalui pembangunan, peningkatan dan pemeliharaan jalan, jembatan, saluran irigasi; penyediaan air baku; revitalisasi pasar tradisional; dan optimalisasi pasar kabupaten.
 - c. Peningkatan efektivitas promosi potensi investasi, melalui penjaringan calon investor sesuai dengan potensi yang tersedia.

- d. Pengendalian inflasi melalui penyediaan pasokan dan kemudahan distribusi barang dan pembatasan kapasitas bahan baku impor untuk usaha
 - e. Peningkatan efektivitas patroli K3, dengan fokus pada daerah dengan kerawanan K3 tinggi (sesuai dengan peta kerawanan K3).
 - f. Peningkatan peran serta masyarakat dalam peningkatan kondusivitas lingkungan, diupayakan dengan pengaktifan kegiatan siskamling serta penglibatan TOGA/TOMAS dalam kegiatan masyarakat.
 - g. Peningkatan produktivitas dan produksi beberapa komoditas pertanian (padi, ubi kayu, kedelai, cabai, bawang merah, dan kopi), melalui: pembangunan sarana dan prasarana penyediaan air baku, pengaturan pola tanam, dan pemanfaatan pestisida alami dan predator alami.
 - h. Peningkatan pemasaran produk pertanian, khususnya daging dan susu, dengan cara meningkatkan produk olahan daging dan susu agar dapat dipasarkan ke luar daerah.
 - i. Peningkatan kualitas pelayanan lelang di TPI, difokuskan pada perbaikan manajemen pengelolaan serta sarana dan prasana TPI.
 - j. Peningkatan penggunaan alat tangkap ramah lingkungan, melalui sosialisasi penggunaan alat tangkap ramah lingkungan dan intensifikasi patroli laut.
 - k. Peningkatan ketersediaan bibit dan pakan ikan dari dalam daerah dengan cara menumbuhkan usaha penyediaan bibit dan pakan.
 - l. Meningkatkan kemampuan dan pengetahuan petambak dengan mengoptimalkan peran penyuluh perikanan
 - m. Peningkatan kualitas produk sesuai dengan standar, diupayakan dengan pemberian pelatihan dan pendampingan pelaku usaha dan industri dan fasilitasi kerjasama antara industri rumah tangga dengan industri skala kecil, menengah, dan besar.
 - n. Peningkatan daya Tarik destinasi wisata unggulan, dengan fokus kepada peningkatan ketersediaan infrastruktur penunjang wisata; mengoptimalkan pengelolaan destinasi wisata unggulan; perluasan promosi wisata hingga ke luar daerah; dan pemberdayaan Pokdarwis di sekitar wisata unggulan.
 - o. Optimalisasi kerjasama dengan kabupaten sekitar swasta, dan masyarakat, dengan fokus mengoptimalkan peran Kab. Pati sebagai penyedia bahan baku industri (pertanian & perikanan) di Kawasan Wanarakuti; Peningkatan kerjasama wisata di Kawasan Pakudjembara; Pembentukan forum CSR; dan peningkatan kerjasama dengan NGO.
3. Peningkatan Kesejahteraan dan Kemandirian Masyarakat Berbasis Kearifan Lokal, difokuskan pada:
 - a. Updating data berkaitan dengan kesejahteraan (kemiskinan, PMKS, Kawasan Kumuh, RTLH, dll) terutama difokuskan pada perbaikan data penerima manfaat program penanggulangan kemiskinan.
 - b. Peningkatan partisipasi masyarakat dalam pembangunan di tingkat desa melalui peningkatan swadaya masyarakat dalam pembangunan.
 - c. Penerapan budaya lokal dalam kehidupan bermasyarakat, dengan fokus penyediaan ruang publik di tingkat desa dan penyusunan RKPDes dengan memperhatikan kearifan lokal.
 4. Peningkatan Kualitas Lingkungan Hidup untuk Menunjang Tercapaiannya Tujuan Pembangunan Berkelanjutan. Hal tersebut difokuskan pada,

- a. Peningkatan penanganan limbah dan sampah (pertanian, industri, domestik) melalui pengolahan limbah industri rumah tangga secara komunal dan berbasis teknologi lingkungan; peningkatan pengolahan limbah pertanian menjadi biogas, kompos, dan bahan baku pakan ternak; pengelolaan sampah rumah tangga dengan 3R dan bank sampah.
- b. Peningkatan kapasitas masyarakat dalam pelestarian lingkungan dan penanggulangan bencana, dengan fokus: pengembangan jejaring masyarakat tangguh bencana; internalisasi pengurangan risiko bencana di lembaga pendidikan, pembentukan kampung iklim, penguatan kelompok peduli lingkungan, pengembangan pertanian organik;
- c. Penguatan kelembagaan penanggulangan bencana melalui internalisasi pengurangan risiko bencana dalam perencanaan pembangunan; penguatan sistem penanganan bencana; dan peningkatan kualitas prasarana sarana penanggulangan bencana kebakaran.
- d. Peningkatan manajemen sumber daya air melalui penghijauan kawasan dengan pemanfaatan air tanah tinggi dan daerah pantai;
5. Peningkatan Tata Kelola Pemerintahan dan Pelayanan Publik berbasis Teknologi Informatika dan Komunikasi
 - a. Peningkatan efektivitas pelayanan publik, dengan fokus penerapan inovasi dalam pelayanan publik dan integrasi sistem pelayanan publik dengan data kependudukan; Peningkatan kepemilikan dokumen catatan sipil, khususnya akta kelahiran.
 - b. Peningkatan kapasitas dan profesionalitas ASN, dengan fokus; Peningkatan penyelenggaraan pendidikan dan pelatihan bagi ASN, Peningkatan disiplin ASN secara berjenjang dimulai internal Perangkat Daerah; dan Penerapan remunerasi.
 - c. Peningkatan efektivitas dan efisiensi perencanaan dan penganggaran, dengan fokus kepada Penerapan pembakuan usulan perencanaan untuk pembangunan (kamus usulan); Integrasi sistem perencanaan dan penganggaran; Penerapan Analisis Standar Biaya (ASB); Penerapan perencanaan & Penganggaran berbasis kinerja; Penyusunan perencanaan berdasarkan hasil monitorin evaluasi; Pelaksanaan kerjasama dengan BPS dalam penyediaan data penunjang perencanaan pemutakhiran data pembangunan; Peningkatan ketersediaan dan pemanfaatan data dalam perencanaan.
 - d. Peningkatan efektivitas monitoring, pengendalian, evaluasi, dan pengawasan, dengan fokus: Penerapan Monev pengendalian pola berjenjang di setiap perangkat daerah; dan peningkatan efektivitas Rakorpok untuk menemukan solusi permasalahan yang belum diselesaikan di level Perangkat Daerah
 - e. Optimalisasi sumber-sumber pendapatan daerah, dengan fokus Pemutakhiran data objek pajak, dan Evaluasi tarif retribusi dan pajak daerah

Arah kebijakan, prioritas dan fokus pembangunan daerah Kabupaten Pati Tahun 2020 sebagaimana tersebut di atas merupakan upaya untuk mencapai target sasaran pembangunan Kabupaten Pati tahun 2020 yang meliputi :

1. Kemiskinan sebesar 8,18 – 9,18 %
2. Pertumbuhan ekonomi sebesar 5,47 %;
3. Inflasi sebesar 3,00 – 5,00 %;
4. PDRB/Kapita sebesar 28.375.241 rupiah;

5. Tingkat Pengangguran Terbuka sebesar 4,04 %
6. IPM sebesar 71,41
7. IPG sebesar 92,07

Prioritas Pembangunan Kabupaten Pati Tahun 2020 dan keterkaitannya dengan isu strategis, Prioritas pembangunan Provinsi Jawa Tengah (RKPD Prov. Jateng) dan Prioritas Pembangunan Nasional (RKP) dapat dilihat pada tabel berikut :

Tabel IV.4
Keterkaitan Permasalahan Pembangunan, Isu Strategis, Prioritas Pembangunan, dan Fokus Pembangunan Daerah Kabupaten Pati tahun 2020

No	Permasalahan Pembangunan	Isu Strategis	Prioritas Pembangunan Kabupaten	Fokus Pembangunan Daerah
1	<ol style="list-style-type: none"> 1. Akses dan kualitas layanan dasar belum sepenuhnya memenuhi SPM 2. Masih rendahnya kesadaran dan perilaku kesehatan masyarakat 3. Terdapat kesenjangan gender, khususnya dalam aspek ekonomi yang selanjutnya berdampak kepada rendahnya IPM aspek ekonomi 4. Kualitas tenaga kerja masih rendah utamanya disebabkan oleh tingkat pendidikan yang rendah dan kompetensi yang kurang memadai 	<p>Peningkatan Kualitas Sumber Daya Manusia</p>	<ol style="list-style-type: none"> 1. Peningkatan kualitas dan akses pendidikan, baik untuk PAUD, Pendidikan Dasar, dan Pendidikan Informal dalam rangka mengurangi kesenjangan kualitas lembaga pendidikan antara sekolah umum (SD dan SMP) dengan sekolah berbasis agama (MI dan MTs). 2. Meningkatkan budaya literasi 3. Peningkatan kualitas dan akses kesehatan 4. Meningkatkan kesadaran dan perilaku hidup bersih dan sehat 5. Meningkatkan kualitas hidup dan pengetahuan ibu hamil, bayi, balita, dan lansia 6. Peningkatan kesetaraan gender, khususnya dalam aspek ekonomi 7. Meningkatkan kompetensi dan kapasitas tenaga kerja sesuai dengan kebutuhan pasar. 	<ol style="list-style-type: none"> 1. Peningkatan kualitas dan akses pendidikan, melalui: <ol style="list-style-type: none"> a. Peningkatan pemerataan kualitas manajemen sekolah b. Peningkatan pelaksanaan Kejar Paket B dan C 2. Pemasyarakatan budaya membaca <ol style="list-style-type: none"> a. Penyediaan perpustakaan online b. Optimalisasi perpustakaan keliling c. Pembinaan perpustakaan hingga level desa 3. Peningkatan kualitas dan akses kesehatan melalui: <ol style="list-style-type: none"> a. Peningkatan kualitas fasilitas kesehatan tingkat pertama b. Peningkatan layanan bagi penderita TB c. Peningkatan layanan kesehatan jiwa d. Peningkatan layanan kesehatan bagi ODHA 4. Meningkatkan kesadaran dan perilaku hidup bersih dan sehat melalui <ol style="list-style-type: none"> a. Promosi kesehatan untuk pencegahan peningkatan prevalensi penyakit degenerative (Hipertensi, Jantung, dan Diabetes) b. Promosi pencegahan penyakit infeksi, khususnya TB dan HIV/AIDS c. Promosi Pencegahan gizi buruk pada Balita dan anak d. Promosi bahaya merokok pada usia remaja 5. Meningkatkan kualitas hidup dan pengetahuan ibu hamil, bayi, balita, dan lansia <ol style="list-style-type: none"> a. Pemberdayaan UKBM (Unit Kesehatan Berbasis Masyarakat) b. Peningkatan cakupan K4, pemeriksaan neonatus, bayi, balita, dan lansia 6. Peningkatan kesetaraan gender, khususnya dalam aspek ekonomi, melalui: <ol style="list-style-type: none"> a. Internalisasi Perencanaan dan Penganggaran Responsif Gender oleh Perangkat Daerah b. Peningkatan kewirausahaan di kelompok wanita

No	Permasalahan Pembangunan	Isu Strategis	Prioritas Pembangunan Kabupaten	Fokus Pembangunan Daerah
				<p>dan ibu rumah tangga</p> <p>7. Meningkatkan kompetensi dan kapasitas tenaga kerja sesuai dengan kebutuhan pasar, melalui:</p> <ol style="list-style-type: none"> Peningkatan kualitas penyelenggaraan Pelatihan Kerja Perluasan jejaring bursa kerja dengan memfasilitasi temu sekolah kejuruan dengan dunia usaha,
2	<ol style="list-style-type: none"> Belum optimalnya kerjasama dengan kabupaten sekitar, pemerintah vertikal, dan swasta Menurunnya realisasi investasi dari tahun sebelumnya Potensi daerah belum dikembangkan secara optimal untuk meningkatkan daya saing 	Pengembangan kerjasama dan daya saing daerah	<ol style="list-style-type: none"> Penyediaan database penunjang daya saing Peningkatan dan pemerataan infrastruktur wilayah Peningkatan efektifitas promosi potensi investasi Pengendalian inflasi Peningkatan efektifitas patroli. Peningkatan peran masyarakat dalam peningkatan kondusivitas lingkungan Peningkatan produktivitas dan produksi beberapa komoditas pertanian (padi, ubi kayu, kedelai, cabai, bawang merah, dan kopi). Peningkatan pemasaran produk pertanian Peningkatan kualitas pelayanan lelang di TPI Peningkatan penggunaan alat tangkap ramah lingkungan Peningkatan ketersediaan bibit dan pakan ikan dari dalam daerah Peningkatan kemampuan dan pengetahuan petambak Peningkatan kualitas produk sesuai dengan standar Peningkatan daya Tarik destinasi wisata unggulan Optimalisasi kerjasama dengan 	<ol style="list-style-type: none"> Penyediaan database penunjang daya saing, seperti: penyediaan database infrastruktur (bina marga, cipta karya, SDA, termasuk ketersediaan listrik dan jaringan telekomunikasi) sebagai data dukung penyediaan profil investasi daerah. Peningkatan dan pemerataan infrastruktur wilayah melalui <ol style="list-style-type: none"> Pembangunan, peningkatan dan pemeliharaan jalan, jembatan, saluran irigasi Penyediaan air baku Revitalisasi pasar tradisional Optimalisasi pasar kabupaten Penjaringan investor sesuai dengan potensi yang ada di daerah Pengendalian inflasi melalui : <ol style="list-style-type: none"> Penyediaan pasokan dan kemudahan distribusi barang Pembatasan kapasitas bahan baku impor untuk usaha Peningkatan efektifitas patroli, melalui <ol style="list-style-type: none"> Kegiatan patroli difokuskan pada daerah dengan kerawanan K3 tinggi (sesuai dengan peta kerawanan K3) Peningkatan peran masyarakat dalam peningkatan kondusivitas lingkungan <ol style="list-style-type: none"> Mengaktifkan kembali kegiatan masyarakat yang berkaitan dengan peningkatan keamanan lingkungan (Siskamling) Peningkatan peran TOGA/TOMAS dalam kegiatan di masyarakat Peningkatan produktivitas dan produksi beberapa komoditas pertanian (padi, kedelai, ubi kayu,

No	Permasalahan Pembangunan	Isu Strategis	Prioritas Pembangunan Kabupaten	Fokus Pembangunan Daerah
			kabupaten sekitar, pemerintah vertikal dan swasta	jagung, melalui: <ol style="list-style-type: none"> a. Pembangunan sarana dan prasarana penyediaan air baku. b. Pengaturan pola tanam c. Pemanfaatan pestisida alami dan predator alami 8. Peningkatan pemasaran produk pertanian, khususnya daging dan susu, melalui Peningkatan produk olahan daging dan susu agar dapat dijual ke luar daerah <ol style="list-style-type: none"> a. Peningkatan kualitas pelayanan lelang di TPI, melalui <ol style="list-style-type: none"> a. Perbaikan manajemen pengelolaan TPI b. Peningkatan sarana prasarana TPI 10. Peningkatan penggunaan alat tangkap ramah lingkungan, melalui <ol style="list-style-type: none"> a. Sosialisasi penggunaan alat tangkap ramah lingkungan b. Intensifikasi patroli 11. Peningkatan ketersediaan bibit dan pakan dari dalam daerah, dengan menumbuhkan usaha penyediaan bibit dan pakan 12. Meningkatkan kemampuan dan pengetahuan petambak dengan optimalisasi peran penyuluh perikanan 13. Peningkatan kualitas produk sesuai dengan standar <ol style="list-style-type: none"> a. Pemberian pelatihan dan pendampingan pelaku usaha dan industri untuk meningkatkan kualitas produk b. Fasilitasi kerjasama antara industri rumah tangga dengan industri skala kecil, menengah, dan besar. 14. Peningkatan daya Tarik destinasi wisata unggulan, melalui: <ol style="list-style-type: none"> a. Peningkatan ketersediaan infrastruktur penunjang wisata di wisata unggulan b. Mengoptimalkan pengelolaan destinasi wisata unggulan c. Perluasan promosi wisata hingga ke luar daerah d. Pemberdayaan Pokdarwis di sekitar wisata unggulan 15. Optimalisasi kerjasama dengan kabupaten sekitar, swasta, dan masyarakat, melalui

No	Permasalahan Pembangunan	Isu Strategis	Prioritas Pembangunan Kabupaten	Fokus Pembangunan Daerah
				<ul style="list-style-type: none"> a. Mengoptimalkan peran Kab. Pati sebagai penyedia bahan baku industri (pertanian & perikanan) di Kawasan Wanarakuti b. Peningkatan kerjasama wisata di Kawasan Pakudjembara c. Pembentukan forum CSR d. Peningkatan kerjasama dengan NGO
3	<ul style="list-style-type: none"> 1. Penanganan kemiskinan belum terintegrasi antarperangkat daerah 2. Ketergantungan masyarakat terhadap program kegiatan pemerintah masih tinggi 3. Rendahnya modal sosial masyarakat karena mulai lunturnya kearifan lokal 	Peningkatan Kesejahteraan dan Kemandirian Masyarakat Berbasis Kearifan Lokal	<ul style="list-style-type: none"> 1. Updating data berkaitan dengan kesejahteraan (kemiskinan, PMKS, Kawasan Kumuh, RTLH, dll) 2. Peningkatan partisipasi masyarakat dalam pembangunan di tingkat desa 3. Penerapan budaya lokal dalam kehidupan bermasyarakat 	<ul style="list-style-type: none"> 1. Updating data berkaitan dengan kesejahteraan (kemiskinan, PMKS, Kawasan Kumuh, RTLH, dll) terutama difokuskan pada perbaikan data penerima manfaat program penanggulangan kemiskinan 2. Peningkatan partisipasi masyarakat dalam pembangunan di tingkat desa melalui peningkatan swadaya masyarakat dalam pembangunan. 3. Penerapan budaya lokal dalam kehidupan bermasyarakat melalui <ul style="list-style-type: none"> a. Penyediaan ruang publik dengan pemanfaatan dana desa b. Penyusunan RKPDes memperhatikan kearifan lokal
4	1. Potensi kerusakan lingkungan akibat aktivitas manusia yang kurang ramah lingkungan	Peningkatan Kualitas Lingkungan Hidup untuk Menunjang tercapainya Tujuan Pembangunan Berkelanjutan	<ul style="list-style-type: none"> 1. Peningkatan penanganan limbah dan sampah (pertanian, industri, domestik) 2. Peningkatan kapasitas masyarakat dalam pelestarian lingkungan dan penanggulangan bencana 3. Peningkatan manajemen sumber daya air 4. Penguatan kelembagaan penanggulangan bencana 	<ul style="list-style-type: none"> 1. Peningkatan penanganan limbah dan sampah (pertanian, industri, domestik), melalui: <ul style="list-style-type: none"> a. Pengolahan limbah industri rumah tangga secara komunal dan berbasis teknologi lingkungan b. Peningkatan pengolahan limbah pertanian menjadi biogas, kompos, bahan baku pakan ternak c. Pengelolaan sampah rumah tangga dengan 3R dan bank sampah 2. Peningkatan kapasitas masyarakat dalam pelestarian lingkungan dan penanggulangan bencana, melalui: <ul style="list-style-type: none"> a. Pengembangan jejaring masyarakat tangguh bencana b. Internalisasi pengurangan risiko bencana di lembaga pendidikan c. Pembentukan kampung iklim d. Penguatan kelompok peduli lingkungan

No	Permasalahan Pembangunan	Isu Strategis	Prioritas Pembangunan Kabupaten	Fokus Pembangunan Daerah
				e. pengembangan pertanian organik 3. Penguatan kelembagaan penanggulangan bencana, melalui: a. Internalisasi pengurangan risiko bencana dalam perencanaan pembangunan b. Penguatan sistem penanganan bencana c. Peningkatan kualitas prasarana sarana penanggulangan bencana kebakaran 4. Peningkatan manajemen sumber daya air, melalui: a. Penghijauan di kawasan dengan pemanfaatan air tanah tinggi dan daerah pantai
5	Reformasi birokrasi belum dilakukan secara optimal sehingga pelayanan publik dan pelaksanaan tugas pemerintah belum efektif	Tata Kelola Pemerintahan dan pelayanan publik berbasis Teknologi Informatika dan komunikasi	1. Peningkatan efektivitas pelayanan publik 2. Peningkatan kapasitas dan profesionalitas ASN 3. Peningkatan efektivitas dan efisiensi perencanaan dan penganggaran 4. Peningkatan efektivitas monitoring, pengendalian, evaluasi, dan pengawasan 5. Optimalisasi sumber-sumber pendapatan daerah	1. Peningkatan efektivitas pelayanan publik melalui: a. penerapan inovasi dalam pelayanan publik b. pengintegrasian sistem aplikasi pelayanan publik dengan data kependudukan c. Peningkatan kepemilikan dokumen catatan sipil, khususnya akta kelahiran 2. Peningkatan kapasitas dan profesionalitas ASN, melalui: a. Penyelenggaraan pendidikan dan pelatihan bagi ASN b. Peningkatan disiplin ASN secara berjenjang di mulai dari internal Perangkat Daerah c. Penerapan remunerasi 3. Peningkatan efektivitas dan efisiensi perencanaan, dan penganggaran a. Penerapan Pembakuan usulan perencanaan untuk pembangunan (kamus usulan) b. Integrasi sistem perencanaan dan penganggaran c. Penerapan Analisis Standar Biaya (ASB) d. Penerapan perencanaan & penganggaran berbasis kinerja. e. Penyusunan perencanaan berdasarkan hasil monitoring evaluasi. f. pelaksanaan kerjasama dengan BPS dalam penyediaan data penunjang perencanaan Pemutakhiran data pembangunan

No	Permasalahan Pembangunan	Isu Strategis	Prioritas Pembangunan Kabupaten	Fokus Pembangunan Daerah
				g. Peningkatan ketersediaan dan pemanfaatan data dalam perencanaan. 4. Peningkatan efektivitas monitoring, pengendalian, evaluasi, dan pengawasan a. Penerapan monev pengendalian pola berjenjang di setiap perangkat daerah b. Peningkatan efektifitas Rakorpok difokuskan untuk menemukan solusi permasalahan yang belum diselesaikan di level perangkat daerah 5. optimalisasi sumber-sumber pendapatan daerah, melalui, a. Pemutakhiran data objek pajak b. Evaluasi tarif retribusi dan pajak daerah

Tabel IV.5
Keterkaitan Isu Strategis, Prioritas Pembangunan, Janji Tahunan Kepala Daerah, Prioritas Pembangunan RPJMD dan Pokok Pikiran DPRD Kabupaten Pati tahun 2020

No	Isu Strategis	Prioritas Pembangunan Kabupaten	Janji Tahunan Kepala Daerah	Prioritas Pembangunan RPJMD	Pokok Pikiran Dewan
1	Peningkatan Kualitas Sumber Daya Manusia	1. Peningkatan kualitas dan akses pendidikan, baik untuk PAUD, Pendidikan Dasar, dan Pendidikan Informal dalam rangka mengurangi kesenjangan kualitas lembaga pendidikan antara sekolah umum (SD dan SMP) dengan sekolah berbasis agama (MI dan MTs). 2. Meningkatkan budaya literasi 3. Peningkatan kualitas dan akses kesehatan	1. Peningkatan kualitas dan akses layanan pendidikan, melalui: a. Peningkatan pemenuhan sarana dan prasarana pendidikan b. Pemenuhan kebutuhan guru yang berkualitas dan kompeten c. Peningkatan tata kelola pendidikan yang lebih efisien dan efektif 2. Peningkatan kualitas dan akses layanan kesehatan, melalui d. Peningkatan rehabilitasi sarana dan prasarana pelayanan kesehatan, seperti rumah sakit dan Puskesmas dalam rangka perluasan jangkauan layanan kesehatan. e. Pemenuhan kebutuhan tenaga medis	Prioritas 3: Pembangunan kualitas sumber daya manusia, kemiskinan, dan kesejahteraan sosial	Bidang Pendidikan. a. Peningkatan profesionalitas guru. b. Bantuan pendidikan bagi siswa kurang mampu dan berprestasi. c. Pengawasan dana BOS. d. Perbaikan sistem zonasi sekolah untuk pemerataan siswa. e. Bantuan sarana penunjang pendidikan. f. Pemerataan kualitas antara sekolah negeri dengan swasta. g. Peningkatan kesejahteraan guru honorer dan K2. h. Peningkatan pendidikan

No	Isu Strategis	Prioritas Pembangunan Kabupaten	Janji Tahunan Kepala Daerah	Prioritas Pembangunan RPJMD	Pokok Pikiran Dewan
		<ul style="list-style-type: none"> 4. Meningkatkan kesadaran dan perilaku hidup bersih dan sehat 5. Meningkatkan kualitas hidup dan pengetahuan ibu hamil, bayi, balita, dan lansia 6. Peningkatan kesetaraan gender, khususnya dalam aspek ekonomi 7. Meningkatkan kompetensi dan kapasitas tenaga kerja sesuai dengan kebutuhan pasar. 	<ul style="list-style-type: none"> f. Peningkatan pelayanan Posyandu 3. Peningkatan budaya hidup sehat melalui sekolah, organisasi pemuda dan organisasi masyarakat 4. Pemberdayaan Toga, Toma, lembaga keagamaan, lembaga pendidikan keagamaan dan kebudayaan dalam pembangunan daerah 5. Pendidikan karakter dan budi pekerti dalam setiap satuan pendidikan 6. Peningkatan peran serta kepemudaan dalam bidang olah raga, seni dan budaya dengan penyediaan fasilitas olahraga, seni dan budaya. 7. Pelestarian dan pengembangan nilai seni, budaya dan adat daerah 		<ul style="list-style-type: none"> berbasis aplikasi. i. Penertiban pungutan oleh sekolah Bidang Pembangunan <ul style="list-style-type: none"> a. Pembangunan gedung sekolah dan puskesmas yang rusak Bidang Sosial Budaya <ul style="list-style-type: none"> a. Peningkatan program KB, kesehatan dan ketrampilan lansia b. Promosi dan Penyelenggaraan festival seni dan budaya daerah c. Peningkatan kelembagaan yang berpartisipasi dalam kesetaraan gender Bidang keamanan dan ketertiban <ul style="list-style-type: none"> a. Pembinaan dan penyuluhan tentang kenakalan remaja untuk siswa SMP, SMA, SMK
2	Pengembangan kerjasama dan daya saing daerah	<ul style="list-style-type: none"> 1. Penyediaan database penunjang daya saing 2. Peningkatan dan pemerataan infrastruktur wilayah 3. Peningkatan efektivitas promosi potensi investasi 4. Pengendalian inflasi 5. Peningkatan efektivitas patroli K3 6. Peningkatan peran serta masyarakat dalam peningkatan kondusivitas wilayah 7. Peningkatan produktivitas dan produksi beberapa komoditas pertanian (padi, ubi kayu, kedelai, cabai, bawang merah, dan kopi) 8. Peningkatan pemasaran 	<ul style="list-style-type: none"> 1. Pengembangan sentra-sentra industri potensial dengan perkuatan jaringan industri 2. Peningkatan promosi dan kerjasama dunia usaha 3. Peningkatan kualitas infrastruktur pendukung kegiatan perekonomian, melalui <ul style="list-style-type: none"> a. Normalisasi saluran tambak b. Pembangunan dermaga, dok kapal dan kolam tambak kapal nelayan c. Rehabilitasi dan pembangunan sarana transportasi d. Pengembangan dan pengelolaan drainase dan jaringan irigasi pertanian 4. Pengembangan industri dan perdagangan, melalui <ul style="list-style-type: none"> a. Pengembangan sentra-sentra industri potensial dengan perkuatan jaringan kluster industri 	<p>Prioritas 1: Sarana prasarana wilayah dan kerjasama antarwilayah</p> <p>Prioritas 4: Penguatan Ekonomi dan daya saing</p>	<ul style="list-style-type: none"> Bidang Pembangunan <ul style="list-style-type: none"> a. Pembangunan sarana prasarana di kawasan wisata. b. Peningkatan jalan jembatan, talud, gorong-gorong, drainase, saluran irigasi pertanian dan sarana penampungan air. c. Normalisasi sungai. d. Peningkatan penerangan jalan. e. Bedah rumah bagi keluarga tidak mampu. f. Pembangunan gedung sekolah dan puskesmas yang rusak. g. Penyediaan sarana pembuangan sampah. h. Perluasan layanan air minum di daerah pesisir Bidang Ekonomi <ul style="list-style-type: none"> a. Peningkatan dan pengembangan daya saing kluster dan perluasan tenaga kerja.

No	Isu Strategis	Prioritas Pembangunan Kabupaten	Janji Tahunan Kepala Daerah	Prioritas Pembangunan RPJMD	Pokok Pikiran Dewan
		<p>produk pertanian, khususnya daging dan susu</p> <p>9. Peningkatan kualitas pelayanan lelang di TPI</p> <p>10. Peningkatan penggunaan alat tangkap ramah lingkungan</p> <p>11. Peningkatan ketersediaan bibit dan pakan air dari dalam daerah</p> <p>12. Meningkatkan pengetahuan petambak</p> <p>13. Peningkatan kualitas produk sesuai dengan standar</p> <p>14. Peningkatan daya Tarik destinasi wisata unggulan</p> <p>15. Optimalisasi kerja dengan kabupaten sekitar, swasta, dan masyarakat</p>	<p>b. Pengembangan industri kecil dan menengah</p> <p>c. Perlindungan konsumen dan pengamanan perdagangan</p> <p>d. Peningkatan efisiensi perdagangan dalam negeri</p> <p>e. Peningkatan kemampuan teknologi industri</p> <p>5. Peningkatan promosi dan kerjasama dunia usaha iklim investasi</p> <p>6. Peningkatan iklim investasi dan realisasi investasi</p> <p>7. Pemberdayaan Toga, Toma, lembaga keagamaan, lembaga pendidikan keagamaan dan kebudayaan dalam pembangunan daerah</p>		<p>b. Pelatihan kewirausahaan bagi generasi muda untuk menunjang perekonomian keluarga.</p> <p>c. Bantuan pupuk, bibit, obat, dan ternak bagi petani dan kelompok tani.</p> <p>d. Pemberian bantuan permodalan, peralatan, pengembangan ketrampilan bagi usaha mikro dan industri rumah tangga.</p> <p>e. Pemberdayaan ekonomi masyarakat pesisir, nelayan, dan petani tambak.</p> <p>f. Peningkatan penerapan teknologi pertanian dan perkebunan.</p> <p>g. Penataan pasar tradisional.</p> <p>h. Peningkatan ketrampilan dan kursus bagi perempuan.</p> <p>i. Penertiban TPI.</p> <p>j. Pembatasan pendirian pasar modern.</p> <p>k. Penataan PKL.</p> <p>l. Pengendalian harga komoditas.</p> <p>m. Pengembangan pariwisata Bidang Keamanan dan Ketentraman</p> <p>a. Mengoptimalkan fungsi poskamling dan siskamling.</p> <p>b. Pemantauan perkembangan paham-paham radikalisme.</p> <p>c. Pembinaan tertib berlalu lintas bagi pelajar.</p> <p>d. Peningkatan pengawasan acara skala massal.</p> <p>e. Penertiban pelanggaran K3 (miras, PGOT, warung remang-remang, anak jalanan)</p> <p>f. Peningkatan sistem keamanan terpadu antara pemerintah, masyarakat dan aparat</p>

No	Isu Strategis	Prioritas Pembangunan Kabupaten	Janji Tahunan Kepala Daerah	Prioritas Pembangunan RPJMD	Pokok Pikiran Dewan
					kepolisian Bidang Lainnya a. Sosialisasi perda baru
3	Peningkatan Kesejahteraan dan Kemandirian Masyarakat Berbasis Kearifan Lokal	<ol style="list-style-type: none"> Updating data berkaitan dengan kesejahteraan (kemiskinan, PMKS, Kawasan Kumuh, RTLH, dll) Peningkatan partisipasi masyarakat dalam pembangunan di tingkat desa Penerapan budaya lokal dalam kehidupan bermasyarakat 	<ol style="list-style-type: none"> Pemberdayaan masyarakat desa <ol style="list-style-type: none"> Penguatan kelembagaan BUMDes Peningkatan kualitas sarana dan prasarana dasar yang mendukung perekonomian desa Pelatihan ketrampilan masyarakat dan membuka peluang kesempatan kerja Kewirausahaan masyarakat desa Peningkatan upaya penumbuhan kewirausahaan dan kecakapan pemuda Bantuan sosial santunan kematian Pelestarian dan pengembangan nilai seni, budaya dan adat daerah 	Prioritas 3: Pembangunan kualitas sumber daya manusia, kemiskinan, dan kesejahteraan sosial	<p>Bidang Pemerintahan:</p> <ol style="list-style-type: none"> Pengawasan penggunaan dana desa Peningkatan kemampuan aparatur desa Pengembangan data informasi pembangunan dari level desa sampai level kabupaten <p>Bidang Sosial Budaya</p> <ol style="list-style-type: none"> Pendataan ulang warga penerima bantuan sosial. Bantuan untuk masyarakat kurang mampu, dhuafa dan anak yatim. Pengurangan dampak negatif media sosial. Peningkatan penanganan penyandang masalah kesejahteraan sosial <p>Bidang lainnya</p> <ol style="list-style-type: none"> Sosialisasi pemanfaatan BPJS Bantuan air bersih ketika musim kemarau
4	Peningkatan Kualitas Lingkungan Hidup untuk Menunjang Tercapainya Tujuan Pembangunan Berkelanjutan	<ol style="list-style-type: none"> Peningkatan penanganan limbah dan sampah (pertanian, industri, domestik) Peningkatan kapasitas masyarakat dalam penanggulangan bencana dan pelestarian lingkungan Peningkatan manajemen sumber daya air Penguatan kelembagaan penanggulangan bencana 	<ol style="list-style-type: none"> Peningkatan kualitas lingkungan hidup <ol style="list-style-type: none"> Peningkatan pengendalian dampak lingkungan Penataan dan Pengembangan RTH 	Prioritas 2: Pembangunan lingkungan hidup yang berkelanjutan dan ketahanan bencana	<p>Bidang Pembangunan</p> <ol style="list-style-type: none"> Normalisasi sungai Penyediaan sarana pembuangan sampah <p>Bidang lainnya</p> <ol style="list-style-type: none"> Pengendalian pencemaran dan kerusakan lingkungan

No	Isu Strategis	Prioritas Pembangunan Kabupaten	Janji Tahunan Kepala Daerah	Prioritas Pembangunan RPJMD	Pokok Pikiran Dewan
5	Tata Kelola Pemerintahan dan pelayanan publik berbasis Teknologi Informatika dan komunikasi	<ol style="list-style-type: none"> 1. Peningkatan efektivitas pelayanan publik 2. Peningkatan kapasitas dan profesionalitas ASN 3. Peningkatan efektivitas perencanaan dan penganggaran 4. Peningkatan efektivitas monitoring, pengendalian evaluasi dan pengawasan 5. Optimalisasi sumber-sumber pendapatan daerah 	<ol style="list-style-type: none"> 1. Peningkatan kualitas sumber daya aparatur 2. Pengembangan sistem dan mekanisme pengawasan yang menjamin keterlibatan semua stakeholders 3. Peningkatan pelayanan publik yang mudah, cepat, responsif dan akuntabel 4. Peningkatan efektivitas dan transparansi pengelolaan keuangan 5. Perluasan dan peningkatan sumber pendapatan daerah 6. Pengembangan sistem dan mekanisme penganggaran berbasis kinerja untuk menunjang akuntabilitas dan responsibilitas 7. Penguatan fungsi kelembagaan pemerintahan desa yang efektif dan efisien 	Prioritas 5: Tata kelola pemerintah yang akuntabel dengan mengoptimalkan pemanfaatan teknologi informasi	Bidang Pemerintahan <ol style="list-style-type: none"> a. Peningkatan kemudahan pengurusan KTP, Akte Kelahiran, KK, Akte tanah. b. Pengawasan penggunaan dana desa. c. Peningkatan kinerja pelayanan masyarakat tepat waktu. d. Pengembangan data informasi pembangunan dari level desa sampai level kabupaten

Tabel IV.6

Keterkaitan Prioritas Pembangunan Kabupaten dengan Prioritas Pembangunan Provinsi Jawa Tengah dan Prioritas Pembangunan Nasional Tahun 2020

No	Isu Strategis	Prioritas Pembangunan Kabupaten	Fokus Pembangunan Daerah	Prioritas RKPD Provinsi Jawa Tengah	Prioritas RKP
1	Peningkatan Kualitas Sumber Daya Manusia	<ol style="list-style-type: none"> 1. Peningkatan kualitas dan akses pendidikan, terutama Pendidikan 	<ol style="list-style-type: none"> 1. Peningkatan kualitas dan akses pendidikan, melalui: <ol style="list-style-type: none"> a. Peningkatan pemerataan kualitas dan sebaran 	Prioritas 2 Peningkatan Kualitas hidup dan kapasitas	Prioritas 1 : Pembangunan manusia dan

No	Isu Strategis	Prioritas Pembangunan Kabupaten	Fokus Pembangunan Daerah	Prioritas RKPD Provinsi Jawa Tengah	Prioritas RKP
		Dasar dan Meningkatkan rata-rata lama sekolah, 2. Meningkatkan budaya literasi 3. Peningkatan kualitas dan akses kesehatan 4. Meningkatkan kesadaran dan perilaku hidup bersih dan sehat, khususnya di level keluarga 5. Meningkatkan kualitas hidup ibu hamil, bayi, balita, dan lansia 6. Peningkatan kesetaraan gender, khususnya dalam aspek ekonomi 7. Meningkatkan kompetensi dan kapasitas tenaga kerja sesuai dengan kebutuhan pasar	tenaga pendidik b. Peningkatan pelaksanaan Kejar Paket A/B/C 2. Pemasarakatan budaya membaca a. Penyediaan perpustakaan online b. Optimalisasi perpustakaan keliling c. Pembinaan perpustakaan hingga level desa 3. Peningkatan kualitas dan akses kesehatan melalui: a. rehabilitasi prasarana dan sarana kesehatan terutama Puskesmas agar sesuai standar b. peningkatan promosi dan perilaku sehat masyarakat dengan memberdayakan UKBM, kader Posyandu serta tokoh masyarakat 4. Meningkatkan kesadaran dan perilaku hidup bersih dan sehat melalui a. Peningkatan promosi kesehatan untuk prevalensi penyakit degeneratif, infeksi penyakit menular, dan gizi buruk. b. Peningkatan kesehatan lingkungan dan perilaku hidup bersih dan sehat 5. Meningkatkan kualitas hidup dan pengetahuan ibu hamil, bayi, balita, dan lansia a. Pemberdayaan UKBM (Unit Kesehatan Berbasis Masyarakat) b. Peningkatan cakupan K4, pemeriksaan neonatus, bayi, balita, dan lansia 6. Peningkatan kesetaraan gender, khususnya dalam aspek ekonomi, melalui: a. Internalisasi Perencanaan dan Penganggaran Responsif Gender oleh Perangkat Daerah b. Peningkatan kewirausahaan di kelompok wanita dan ibu rumah tangga 7. Meningkatkan kompetensi dan kapasitas tenaga kerja sesuai dengan kebutuhan pasar, melalui: a. Peningkatan kualitas penyelenggaraan Pelatihan Kerja b. Perluasan jejaring bursa kerja dengan memfasilitasi temu sekolah kejuruan dengan dunia usaha,	sumber daya manusia Jawa Tengah	Pengentasan Kemiskinan.
2	Pengembangan kerjasama dan daya saing daerah	1. Penyediaan database penunjang daya saing 2. Peningkatan dan	1. Penyediaan database penunjang daya saing, seperti: penyediaan database infrastruktur (bina marga, cipta karya, SDA, termasuk ketersediaan listrik dan	Prioritas 3 Peningkatan Kapasitas dan Daya	Prioritas 2 : Konektivitas dan Pemerataan

No	Isu Strategis	Prioritas Pembangunan Kabupaten	Fokus Pembangunan Daerah	Prioritas RKPD Provinsi Jawa Tengah	Prioritas RKP
		pemerataan infrastruktur wilayah 3. Peningkatan efektifitas promosi potensi investasi 4. Peningkatan layanan ruas jalan 5. Pengendalian inflasi 6. Peningkatan produktivitas dan produksi beberapa komoditas pertanian (padi, ubi kayu, kedelai, cabai, bawang merah, dan kopi). 7. Peningkatan pemasaran produk pertanian 8. Peningkatan kualitas pelayanan lelang di TPI 9. Peningkatan penggunaan alat tangkap ramah lingkungan 10. Peningkatan ketersediaan bibit dan pakan ikan dari dalam daerah 11. Peningkatan kemampuan dan pengetahuan petambak 12. Peningkatan kualitas produk sesuai dengan standar 13. Peningkatan daya Tarik destinasi wisata unggulan 14. Peningkatan efektifitas patroli. 15. Peningkatan peran masyarakat dalam peningkatan kondusivitas lingkungan 16. Optimalisasi kerjasama dengan kabupaten sekitar, pemerintah	jaringan telekomunikasi) sebagai data dukung penyediaan profil investasi daerah. 2. Peningkatan dan pemerataan infrastruktur wilayah melalui a. Pembangunan, peningkatan dan pemeliharaan jalan, jembatan, saluran irigasi b. Penyediaan air baku c. Revitalisasi pasar tradisional d. Optimalisasi pasar kabupaten 3. Penjaringan investor sesuai dengan potensi yang ada di daerah 4. Peningkatan layanan ruas jalan untuk memperlancar mobilitas melalui manajemen lalu lintas terutama pada titik-titik kemacetan 5. Pengendalian inflasi melalui : a. Penyediaan pasokan dan kemudahan distribusi barang b. Pembatasan kapasitas bahan baku impor untuk usaha 6. Peningkatan produktivitas dan produksi beberapa komoditas pertanian (padi, kedelai, ubi kayu, jagung, melalui: a. Pembangunan sarana dan prasarana penyediaan air baku. b. Pengaturan pola tanam c. Pemanfaatan pestisida alami dan predator alami 7. Peningkatan pemasaran produk pertanian, khususnya daging dan susu, melalui Peningkatan produk olahan daging dan susu agar dapat dijual ke luar daerah 8. Peningkatan kualitas pelayanan lelang di TPI, melalui a. Perbaikan manajemen pengelolaan TPI b. Peningkatan sarana prasarana TPI 9. Peningkatan penggunaan alat tangkap ramah lingkungan, melalui a. Sosialisasi penggunaan alat tangkap ramah lingkungan b. Intensifikasi patroli 10. Peningkatan ketersediaan bibit dan pakan dari dalam daerah, dengan menumbuhkan usaha penyediaan bibit dan pakan 11. Meningkatkan kemampuan dan pengetahuan	Saing Ekonomi Rakyat secara berkelanjutan	Prioritas 3 : Nilai Tambah Ekonomi dan Kesempatan Kerja

No	Isu Strategis	Prioritas Pembangunan Kabupaten	Fokus Pembangunan Daerah	Prioritas RKPD Provinsi Jawa Tengah	Prioritas RKP
		vertikal dan swasta	petambak dengan optimalisasi peran penyuluh perikanan 12. Peningkatan kualitas produk sesuai dengan standar a. Pemberian pelatihan dan pendampingan pelaku usaha dan industri untuk meningkatkan kualitas produk b. Fasilitasi inovasi produk 13. Peningkatan daya Tarik destinasi wisata unggulan, melalui: a. Peningkatan ketersediaan infrastruktur penunjang wisata di wisata unggulan b. Mengoptimalkan pengelolaan destinasi wisata unggulan c. Perluasan promosi wisata hingga ke luar daerah d. Pemberdayaan Pokdarwis di sekitar wisata unggulan 14. Peningkatan efektifitas patroli, melalui a. Kegiatan patroli difokuskan pada daerah dengan kerawanan K3 tinggi (sesuai dengan peta kerawanan K3) 15. Peningkatan peran masyarakat dalam peningkatan kondusivitas lingkungan a. Peningkatan peran masyarakat dalam peningkatan kondusivitas lingkungan b. Peningkatan peran TOGA/TOMAS dalam kegiatan di masyarakat 16. Optimalisasi kerjasama dengan kabupaten sekitar, swasta, dan masyarakat, melalui a. Mengoptimalkan peran Kab. Pati sebagai penyedia bahan baku industri (pertanian & perikanan) di Kawasan Wanarakuti b. Peningkatan kerjasama wisata di Kawasan Pakudjembara c. Pembentukan forum CSR d. Peningkatan kerjasama dengan NGO		
3	Peningkatan Kesejahteraan dan Kemandirian Masyarakat Berbasis Kearifan Lokal	1. Updating data berkaitan dengan kesejahteraan (kemiskinan, PMKS, Kawasan Kumuh, RTLH, dll) 2. Peningkatan partisipasi masyarakat dalam	1. Updating data berkaitan dengan kesejahteraan (kemiskinan, PMKS, Kawasan Kumuh, RTLH, dll) terutama difokuskan pada perbaikan data penerima manfaat program penanggulangan kemiskinan 2. Peningkatan partisipasi masyarakat dalam pembangunan di tingkat desa melalui peningkatan swadaya masyarakat dalam pembangunan.	Prioritas 1 : Percepatan pengurangan kemiskinan dan pengangguran	Prioritas 1 : Pembangunan manusia dan pengentasan kemiskinan.

No	Isu Strategis	Prioritas Pembangunan Kabupaten	Fokus Pembangunan Daerah	Prioritas RKPD Provinsi Jawa Tengah	Prioritas RKP
		<p>pembangunan di tingkat desa</p> <p>3. Penerapan budaya lokal dalam kehidupan bermasyarakat</p>	<p>3. Penerapan budaya lokal dalam kehidupan bermasyarakat melalui</p> <p>c. Penyediaan ruang publik di tingkat desa</p> <p>d. Penyusunan RKPDes memperhatikan kearifan lokal</p>		Prioritas 3 : Konektivitas dan Pemerataan
4	Peningkatan Kualitas Lingkungan Hidup untuk Menunjang Tercapainya Tujuan Pembangunan Berkelanjutan	<p>1. Peningkatan penanganan limbah dan sampah (pertanian, industri, domestik)</p> <p>2. Peningkatan kapasitas masyarakat dalam pelestarian lingkungan dan penanggulangan bencana</p> <p>3. Peningkatan manajemen sumber daya air</p> <p>4. Penguatan kelembagaan penanggulangan bencana</p>	<p>1. Peningkatan penanganan limbah dan sampah (pertanian, industri, domestik), melalui:</p> <p>a. Pengolahan limbah industri rumah tangga secara komunal dan berbasis teknologi lingkungan</p> <p>b. Peningkatan pengolahan limbah pertanian menjadi biogas, kompos, bahan baku pakan ternak</p> <p>c. Pengelolaan sampah rumah tangga dengan 3R dan bank sampah</p> <p>2. Peningkatan kapasitas masyarakat dalam pelestarian lingkungan dan penanggulangan bencana, melalui:</p> <p>a. Pengembangan jejaring masyarakat tangguh bencana</p> <p>b. Internalisasi pengurangan risiko bencana di lembaga pendidikan</p> <p>c. Pembentukan kampung iklim</p> <p>d. Penguatan kelompok peduli lingkungan</p> <p>e. pengembangan pertanian organik</p> <p>3. Peningkatan manajemen sumber daya air, melalui:</p> <p>a. Normalisasi sungai</p> <p>b. Penghijauan di lahan kritis dan daerah pantai</p> <p>4. Penguatan kelembagaan penanggulangan bencana, melalui:</p> <p>a. Internalisasi pengurangan risiko bencana dalam perencanaan pembangunan</p> <p>b. Penguatan sistem penanganan bencana</p> <p>c. Peningkatan kualitas prasarana sarana penanggulangan bencana kebakaran</p>	Prioritas 3 : Peningkatan kapasitas dan daya saing ekonomi rakyat secara berkelanjutan	Prioritas 4 : Ketahanan Pangan, Air, Energi, dan Lingkungan Hidup
5	Tata Kelola Pemerintahan dan pelayanan publik	<p>1. Peningkatan efektivitas pelayanan publik</p> <p>2. Peningkatan kapasitas</p>	<p>1. Peningkatan efektivitas pelayanan publik melalui:</p> <p>a. penerapan inovasi dalam pelayanan publik</p> <p>b. pengintegrasian sistem aplikasi pelayanan</p>	Prioritas 4 Pemantapan tata kelola pemerintahan	Prioritas 5 Stabilitas Pertahanan dan

No	Isu Strategis	Prioritas Pembangunan Kabupaten	Fokus Pembangunan Daerah	Prioritas RKPD Provinsi Jawa Tengah	Prioritas RKP
	berbasis Teknologi Informatika dan komunikasi	<p>dan profesionalitas ASN</p> <ol style="list-style-type: none"> 3. Peningkatan efektivitas dan efisiensi perencanaan dan penganggaran 4. Peningkatan efektivitas monitoring, pengendalian, evaluasi, dan pengawasan 5. Optimalisasi sumber-sumber pendapatan daerah 	<p>publik dengan data kependudukan</p> <ol style="list-style-type: none"> 2. Peningkatan kapasitas dan profesionalitas ASN, melalui: <ol style="list-style-type: none"> a. Penyelenggaraan pendidikan dan pelatihan bagi ASN b. Peningkatan disiplin ASN secara berjenjang di mulai dari internal Perangkat Daerah c. Penerapan remunerasi 3. Peningkatan efektivitas dan efisiensi perencanaan, dan penganggaran <ol style="list-style-type: none"> a. Penerapan Pembakuan usulan perencanaan untuk pembangunan (kamus usulan) b. Integrasi sistem perencanaan dan penganggaran c. Penerapan Analisis Standar Biaya (ASB) d. Penerapan perencanaan & penganggaran berbasis kinerja. e. Penyusunan perencanaan berdasarkan hasil monitoring evaluasi. f. pelaksanaan kerjasama dengan BPS dalam penyediaan data penunjang perencanaan g. Peningkatan ketersediaan dan pemanfaatan data dalam perencanaan. 4. Peningkatan efektivitas monitoring, pengendalian, evaluasi, dan pengawasan <ol style="list-style-type: none"> a. Penerapan monev pengendalian pola berjenjang di setiap perangkat daerah b. Peningkatan efektifitas Rakorpok difokuskan untuk menemukan solusi permasalahan yang belum diselesaikan di level perangkat daerah 5. optimalisasi sumber-sumber pendapatan daerah, melalui, <ol style="list-style-type: none"> a. Pemutakhiran data objek pajak b. Evaluasi tarif retribusi dan pajak daerah 	dan kondusivitas wilayah serta perbaikan kapasitas fiskal daerah	Keamanan

Sedangkan Keterkaitan antara Sasaran dan Program Prioritas Pembangunan Kabupaten Pati Tahun 2020 disajikan pada tabel berikut :

Tabel IV.7
Sasaran dan Program Prioritas Pembangunan Daerah Tahun 2020

NO	SASARAN/PROGRAM PEMBANGUNAN DAERAH	INDIKATOR KINERJA	KINERJA AWAL PERENC.	TARGET KINERJA	PD Penanggung jawab	Sasaran/Arah kebijakan RKP Tahun 2020
	Sasaran 1 : Peningkatan Kualitas Sumber Daya Manusia	IPM	70.71	71.41		<p align="center">Prioritas 1: Pembangunan manusia dan pengentasan kemiskinan :</p> <ol style="list-style-type: none"> 1. Perlindungan sosial dan tata kelola kependudukan. 2. Peningkatan akses dan mutu pelayanan kesehatan. 3. Pemerataan layanan pendidikan berkualitas dan Pengembangan Iptek-Inovasi. 4. Pengentasan kemiskinan. 5. Pembangunan Budaya, Karakter dan Prestasi Bangsa.
		IPG	91.50	92.07		
		IDG	67.96	69		
		IKS		0.4		
2	Program Wajib Belajar Pendidikan Dasar 9 tahun	Angka Kelulusan SD/MI/SDLB	100	99.92	Disdikbud	
		Rata-rata Nilai Ujian Nasional SD/MI/SDLB	69.7	76.47		
		Angka Kelulusan SMP/MTs/SMPLB	99.72	99.89		
		Rata-rata Nilai Ujian Nasional SMP/MTs/SMPLB	49.79	75		
3	Program Pendidikan Non Formal	Persentase kelulusan Kejar Paket A/B/C dan kursus (%)	89.36	92.35	Disdikbud	
		Persentase tenaga pendidik PAUD yang memiliki kualifikasi S1 PG PAUD (%)	58.95	88.72		
4	Program Pengembangan Budaya Baca dan Pembinaan Perpustakaan	Persentase buku yang dipinjam (%)	35.76	37.78		
		Rata-rata pengunjung perpustakaan per bulan (orang)	3,072	3,417		
		Persentase perpustakaan yang dibina (%)	16.21	21.04		
4	Program Standarisasi Pelayanan Kesehatan	Persentase FKTP terakreditasi	36.71	40	Dinkes	
5	Program Pemeliharaan, Pengadaan, Peningkatan dan Perbaikan Sarana dan Prasarana Puskesmas/Puskesmas Pembantu dan Jaringan/RS	Persentase Puskesmas serta jaringannya sesuai standart (%)	3.4	24.13	Dinkes	
6	Program Promosi Kesehatan dan Pemberdayaan Masyarakat	Persentase PHBS RT Sehat Paripurna (%)	65.56	68	Dinkes	

NO	SASARAN/PROGRAM PEMBANGUNAN DAERAH	INDIKATOR KINERJA	KINERJA AWAL PERENC.	TARGET KINERJA	PD Penanggung jawab	Sasaran/Arah kebijakan RKP Tahun 2020
		Peningkatan Strata Posyandu Mandiri (%)	23.76	21.5		
8	Program Peningkatan Pelayanan Kesehatan Anak Balita	Cakupan pelayanan kesehatan anak Balita (%)	95	100	Dinkes	
		Cakupan Imunisasi Dasar lengkap (%)	100	100		
9	Perbaiki Gizi Masyarakat	Prevalensi Gizi Buruk	0.98	0.78		
		Cakupan Layanan Kesehatan pada Anak Usia Pendidikan Dasar	100	100		
		Prevalensi Ibu Hamil KEK	9.7	8.5	Dinkes	
		Prevalensi Ibu Hamil Anemi	11.9	17.1		
10	Program Peningkatan pelayanan Kesehatan Penduduk Lansia	Cakupan pelayanan pada usia lanjut (%)	50	100		
11	Program Peningkatan Keselamatan Ibu Melahirkan dan Anak	Cakupan pelayanan kesehatan ibu hamil (K4) (%)	96.74	100		
		Cakupan pelayanan kesehatan ibu bersalin ditolong oleh tenaga kesehatan (%)	99.99	100	Dinkes	
		Cakupan pelayanan kesehatan bayi baru lahir (KN lengkap) (%)	98.55	100		
12	Program Pengendalian Penyakit Tidak Menular dan Kesehatan Jiwa	Cakupan pelayanan penderita hipertensi (%)	100	100		
		Cakupan pelayanan penderita DM (%)	100	100	Dinkes	
		Cakupan pelayanan kesehatan orang dengan gangguan jiwa berat (%)	100	100		
		Jumlah kasus ODGJ pasung	18	19		
13	Program Pencegahan dan Penanggulangan Penyakit Menular	Cakupan pelayanan kesehatan orang dengan HIV (%)	100	100		
		Cakupan pelayanan kesehatan orang dengan TBC	75.09	100	Dinkes	
		Case Fatality Demam Berdarah Dengue	<2	<2		
14	Program Peningkatan Kualitas dan Produktivitas Tenaga Kerja	Persentase tenaga kerja yang lulus uji kompetensi (%)	22.92	5	Disnaker	

NO	SASARAN/PROGRAM PEMBANGUNAN DAERAH	INDIKATOR KINERJA	KINERJA AWAL PERENC.	TARGET KINERJA	PD Penanggung jawab	Sasaran/Arah kebijakan RKP Tahun 2020
15	Program Peningkatan Kesempatan Kerja	Prosentase penempatan tenaga kerja	86.34	79.46	Disnaker	<p>Prioritas 2 Infrastruktur dan Pemerataan Wilayah : 1. Perluasan infrastruktur dasar 2. Penguatan infrastruktur kawasan tertinggal dan ketahanan bencana. 3. Peningkatan konektivitas multimoda dan antar moda mendukung pertumbuhan ekonomi 4. Peningkatan infrastruktur perkotaan 5. Transformasi digital.</p> <p>Prioritas 3 Nilai tambah sektor riil, Industrialisasi dan kesempatan kerja : 1. Penguatan kewirausahaan UMKM. 2. Peningkatan nilai tambah dan investasi di sektor riil dan industrialisasi. 3. Peningkatan produktivitas tenaga kerja dan penciptaan lapangan kerja. 4. Peningkatan ekspor bernilai tambah tinggi dan penguatan tingkat komponen dalam negeri (TKDN). 5. Penguatan pilar pertumbuhan dan daya saing ekonomi.</p>
16	Program keserasian kebijakan peningkatan kualitas anak dan perempuan	Persentase OPD yang melaksanakan perencanaan dan penganggaran responsif gender	55.77	58	Dinsos	
17	Program Peningkatan Peran Serta dan Kesetaraan Gender dalam Pembangunan	Persentase perempuan di level pengambil kebijakan pada lembaga :			Dinsos	
		Pemerintah (%)	20.29	21.5		
		DPRD (%)	18	38		
	Sasaran 2 : Pengembangan kerjasama dan daya saing daerah	Pertumbuhan Ekonomi (%)	5.5	5.47		
		NTP	102.36	102,46		
		Inflasi	2.77	2,76		
		Pertumbuhan Investasi Daerah	1.47	1.8		
		Pertumbuhan Kunjungan wisata	19.46	8		
		Persentase Gangguan Keamanan dan Ketertiban Sosial	90.8	63.13		
		Infrastruktur wilayah dalam kondisi baik sesuai standar pelayanan	81,72	82,47		
1	Program peningkatan promosi dan kerjasama investasi	Peningkatan promosi investasi (kali/tahun)	4	3	DPMPTSP	
		Persentase pengawasan investasi (%)	83	20		
		Peningkatan efektivitas perencanaan penanaman modal (%)	44	14		
2	Program peningkatan iklim investasi dan realisasi investasi	Persentase pertumbuhan investor (%)	-38	20	DPMPTSP	
		Persentase kesesuaian perijinan (%)	97	90		
3	Program Peningkatan Produksi Pertanian/Perkebunan	Peningkatan produksi hasil tanaman pangan dan hortikultura			Dispertan	
		Padi	637,976	661,000		
		Jagung	178,880	168,100		
		Kedelai	2,330	4,870		

NO	SASARAN/PROGRAM PEMBANGUNAN DAERAH	INDIKATOR KINERJA	KINERJA AWAL PERENC.	TARGET KINERJA	PD Penanggung jawab	Sasaran/Arah kebijakan RKP Tahun 2020
		Ubi Kayu	598,584	720,750		
		Bawang Merah	270,722	283,800		
		Cabai	12,784	17,900		
		Jeruk Besar/Jeruk Pamelon Bageng Baji	98,428	298,979		
		Peningkatan produksi hasil tanaman perkebunan				
		Tebu	864,925	882,100		
		Tembakau	128	130		
		Kelapa Kopyor	901,675	956,830		
		Kopi	1,217,235	1,250,898		
		Persentase Peningkatan Nilai Indeks Pertanaman	50	50		
		Persentase ketersediaan data pertanian terhadap kebutuhan	90	100		
4	Program peningkatan pemasaran hasil produksi peternakan	Peningkatan hasil produksi peternakan			Dispertan	
		- daging (kg)	5,250,773	5,987,050		
		- susu (liter)	130,570	249,980		
		- telur (kg)	5,517,560	4,164,750		
5	Program peningkatan pemasaran hasil produksi pertanian/perkebunan	Pertumbuhan nilai pemasaran hasil produksi hortikultura (%)	1.6	2.38	Dispertan	
		Pertumbuhan nilai pemasaran hasil produksi perkebunan (%)	3.2	3.53		
6	Peningkatan kesejahteraan petani	Persentase kenaikan kelas kelompok tani (%)	1.5	2.72	Dispertan	
		Persentase kelompok tani madya (%)	1.31	1.49		
7	Program peningkatan penerapan teknologi pertanian/ perkebunan	Persentase desa yang menerapkan teknologi pertanian/perkebunan (%)	6.5	10.67	Dispertan	

NO	SASARAN/PROGRAM PEMBANGUNAN DAERAH	INDIKATOR KINERJA	KINERJA AWAL PERENC.	TARGET KINERJA	PD Penanggung jawab	Sasaran/Arah kebijakan RKP Tahun 2020
		Persentase kelompok tani perkebunan yang menerapkan teknologi perkebunan (%)	4.26	6.38		
		Persentase jumlah kelompok pengguna terapan teknologi pertanian/perkebunan (%)	0.25	0.38		
8	Program peningkatan penerapan teknologi peternakan	Persentase kelompok ternak yang menerapkan teknologi peternakan (%)	1.97	3.22	Dispertan	
9	Program pemberdayaan ekonomi masyarakat pesisir	Pertumbuhan pelaku usaha kelautan dan perikanan (%)	10.62	0.4	DKP	
		Produksi garam (ton)	320,228.58	255,429.90		
10	Program pengembangan perikanan tangkap	Pertumbuhan KUB nelayan aktif yang berbadan hukum kemenkumham (%)	30.77	25	DKP	
		Volume ikan yang dilelang di TPI (ton)	23,517	28,511		
11	Program pengembangan budidaya perikanan	Produksi perikanan budidaya :	43,608	42,515	DKP	
		- Udang windu (ton)	812	770		
		- Bandeng (ton)	26,027	28,060		
		- Nila salin (ton)	3,357	650		
		- Lele (ton)	11,752	11,550		
		- Ikan lain (ton)	1,662	1,485		
12	Program optimalisasi pengelolaan dan pemasaran produksi perikanan	Produksi olahan ikan	115,448.40	42,301.10	DKP	
		Pertumbuhan pelaku usaha yang berijin usaha kelautan dan perikanan (%)	33,33	7.5		
13	Program pengembangan kewirausahaan dan keunggulan kompetitif usaha kecil menengah	Persentase usaha mikro yang menjadi usaha kecil (%)	75	75	Dinkop UMKM	
14	Program pengembangan sistem pendukung usaha bagi usaha mikro, kecil, menengah	Peningkatan jumlah KUB klaster usaha mikro (%)	11	10	DKP	
		Proporsi KUB/ Usaha mikro yang berhasil menjalin kemitraan (%)	71	15	Dinkop UMKM	

NO	SASARAN/PROGRAM PEMBANGUNAN DAERAH	INDIKATOR KINERJA	KINERJA AWAL PERENC.	TARGET KINERJA	PD Penanggung jawab	Sasaran/Arah kebijakan RKP Tahun 2020
15	Program peningkatan upaya penumbuhan kewirausahaan dan kecakapan hidup pemuda	Persentase wirausahawan muda (%)	14.15	16	Dinporapar	
16	Program Pengembangan Pemasaran Pariwisata	Prosentase peningkatan kualitas pengembangan pemasaran pariwisata (%)	0.86	1.79	Dinporapar	
17	Program Pengembangan Destinasi Pariwisata	Prosentase jumlah pengunjung destinasi pariwisata unggulan (%)	14.04	26	Dinporapar	
18	Program Pembinaan Pedagang kaki lima dan asongan	Persentase pelanggaran pedagang kaki lima dan asongan (%)	-44	13	Disdagperin	
19	Program pengembangan industri kecil dan menengah	Persentase peningkatan industri rumah tangga menjadi industri kecil (%)	12.6	7	Disdagperin	
		Persentase peningkatan produksi industri kreatif (%)	11	6		
20	Program peningkatan kemampuan teknologi industri	Pertumbuhan produksi industri rumah tangga (%)	8.4	7	Disdagperin	
21	Program Peningkatan Jalan Dan Jembatan	Persentase panjang jalan lokal primer (kabupaten) yang ditingkatkan (%)	15.25	20,80	DPUTR	
		Persentase panjang jalan lokal sekunder yang ditingkatkan (%)	9.98	13,61		
22	Program Pembangunan Jalan dan Jembatan	Persentase Panjang Jalan Baru	0	100	DPUTR	
		Persentase jembatan rusak yang dibangun kembali (%)	8,33	15.85		
23	Program Pembangunan Sistem Informasi/Database Infrastruktur	Persentase keterisian jenis data dalam sistem database jalan dan jembatan (%)	0	38	DPUTR	
24	Program Pengembangan dan Pengelolaan Jaringan Irigasi, Rawa dan Jaringan pengairan lainnya	Persentase jaringan irigasi rusak yang tertangani (%)	22.63	18	DPUTR	
		Persentase sungai yang dinormalisasi (%)	17.37	35		
25	Program Penyediaan Air Baku	Persentase Tersedianya air Baku (%)	0,55	1,29	DPUTR	
26	Program rehabilitasi dan pemeliharaan prasarana dan fasilitas LLAJ	Persentase prasarana perhubungan dalam kondisi baik (%)	85,70	88	Dishub	
		Persentase fasilitas LLAJ dalam kondisi baik (%)	84,04	92		

NO	SASARAN/PROGRAM PEMBANGUNAN DAERAH	INDIKATOR KINERJA	KINERJA AWAL PERENC.	TARGET KINERJA	PD Penanggung jawab	Sasaran/Arah kebijakan RKP Tahun 2020
27	Program pengendalian dan pengamanan lalu lintas (Dishub)	Persentase ketersediaan rambu lalu lintas jalan (%)	72,49	78	Dishub	
29	Program Pengembangan Wawasan Kebangsaan	Pertumbuhan LSM, Ormas & OKP yang berwawasan Pancasila dan UUD'45 (%)	0,114	28	Kesbangpol	
		Persentase sekolah yang mendapatkan pembinaan wawasan kebangsaan (%)	36	60		
30	Program pemeliharaan kantramtibmas dan pencegahan tindak criminal	Persentase penyelesaian pelanggaran perda (%)	61,34	0,95	Satpol PP	
31	Program Koordinasi Pelaksanaan Kebijakan Pemerintahan Bidang Ekonomi	Persentase Penyediaan analisis kebijakan bidang ekonomi	100	79		
32	Program peningkatan efisiensi perdagangan dalam negeri	Persentase peningkatan manajemen pasar daerah (%)	75	75	Disdagperin	
		Proporsi perdagangan berbasis e-commerce (%)	56	10.5		
	Sasaran 3 : Kesejahteraan dan Kemandirian Masyarakat berbasis kearifan lokal	Kemiskinan	9.9	10,22		
		Indeks Gini	0.31	0.31		
		TPT	3.61	4.04		
		PDRB Perkapita	31.816.144	28.375.241		
		Persentase Penurunan Penyandang Masalah Kesejahteraan Sosial	6,55	3.9		
		Persentase kawasan kumuh	0,497	0.622		
		IDM	0.644	0.664		
		Persentase daerah rawan pangan	25	13		
Tingkat Pelestarian Nilai Seni dan Budaya	63,5	73.73				
1	Program Pemberdayaan Fakir Miskin, Komunitas Adat Terpencil (KAT) dan Penyandang Masalah Kesejahteraan Sosial (PMKS)	Persentase PMKS yang ditangani (%)	1.25	1,58	Dinsos	Prioritas 2 Infrastruktur dan Pemerataan Wilayah : 1. Perluasan infrastruktur dasar 2. Penguatan infrastruktur kawasan tertinggal dan ketahanan bencana. 3. Peningkatan konektivitas multimoda dan antarmoda mendukung pertumbuhan
2		Persentase Swadaya masy dlm membangun desa bidang pembangunan desa (%)	3.9	11		

NO	SASARAN/PROGRAM PEMBANGUNAN DAERAH	INDIKATOR KINERJA	KINERJA AWAL PERENC.	TARGET KINERJA	PD Penanggung jawab	Sasaran/Arah kebijakan RKP Tahun 2020
3	Program Peningkatan Partisipasi Masyarakat Dalam Membangun Desa	Persentase Swadaya masy dlm membangun desa bidang pembinaan kemasyarakatan desa (%)	3.2	8	Dispermades	ekonomi 4. Peningkatan infrastruktur perkotaan 5. Transformasi digital.
		Persentase fasilitas desa dalam kondisi baik (%)	40.3	60		
		Persentase kelompok BP-SPAMS yang melaksanakan pengelolaan PAMSIMAS berkelanjutan (%)	0	27.4		
	Program peningkatan keberdayaan masyarakat perdesaan	Persentase desa yang berhasil mengembangkan potensinya (%)	14,7	67	Dispermades	
		Pertumbuhan pendayagunaan alat TTG (%)	33,3	38		
		Persentase lembaga kemasyarakatan desa yang aktif (%)	87,5	97		
4	Program pengembangan lembaga ekonomi masyarakat	Persentase BUMDes yang mampu meningkatkan omset (%)	20.5	21	Dispermades	
		Persentase BUMDes bersama yang mampu meningkatkan omset (%)	76	86		
5	Program Peningkatan Kapasitas Aparatur Pemerintahan Desa	Persentase desa yg memperbarui data Sistem Informasi Desa (SID) (%)	71.1	100	Dispermades	
		Persentase kesesuaian APBDes dengan RKPDes (%)	0	100		
6	Program Pengembangan Perumahan	Persentase rumah layak huni yang dibangun	2,072	7.881	Disperkim	
7	Program Lingkungan Sehat Perumahan	Persentase peningkatan lingkungan kumuh yang ditangani	0	50	Disperkim	
8	Program Peningkatan Ketahanan Pangan Pertanian/Perkebunan	Jumlah cadangan pangan :			Dispertan	
		- pemerintah (ton gabah)	100	140		
		- masyarakat (ton gabah)	146,18	60		
		Persentase penanganan rawan pangan (%)	95,4	75		
		Pengawasan dan pembinaan keamanan pangan (%)	100	68		

NO	SASARAN/PROGRAM PEMBANGUNAN DAERAH	INDIKATOR KINERJA	KINERJA AWAL PERENC.	TARGET KINERJA	PD Penanggung jawab	Sasaran/Arah kebijakan RKP Tahun 2020
9	Program Pengelolaan Keragaman Budaya	Persentase peningkatan kelompok budaya yang aktif di masyarakat	5.83	9	Disdikbud	
	Sasaran 4 : Peningkatan Kualitas Lingkungan Hidup untuk mendukung Pembangunan Berkelanjutan	IKLH	51,20	58.35		Prioritas 4 Ketahanan Pangan, Air, Energi, dan Lingkungan Hidup : a. Peningkatan ketersediaan, akses dan kualitas konsumsi pangan. b. Peningkatan kuantitas, kualitas dan aksesibilitas air. c. Pemenuhan kebutuhan energi melalui peningkatan energi baru dan terbarukan. d. Peningkatan kualitas lingkungan hidup. e. Penguatan ketahanan bencana.
		Indeks Risiko Bencana	157,41	154		
		Kapasitas Daerah dalam Penanganan Bencana	42	49		
1	Program pengembangan kinerja pengelolaan persampahan	Peningkatan prosentase tonase sampah yang diolah secara 3R (%)	0,89	1.74	DLH	
		Persentase kelompok pengelola sampah aktif (%)	100	100		
2	Program pengembangan kinerja pengelolaan sampah	Persentase sampah perkotaan yang tertangani (%)	36,30	41	DPUTR	
3	Program perlindungan dan konservasi sumber daya alam	Persentase bertambahnya kawasan resapan air (%)	0,22	0.67	DLH	
		Persentase desa/ kelurahan sadar lingkungan (%)	0,74	1.48		
4	Program pencegahan dini dan penanggulangan korban bencana alam	Persentase desa yang memiliki peraturan desa tentang penanggulangan bencana (%)	1,995	3.69	BPBD	
		Persentase desa yang mengalokasikan anggaran untuk penanggulangan bencana (%)	1,995	3.69		
		Persentase desa yang memiliki forum pengurangan resiko bencana (%)	1,995	3.69		
		SOP dan kebijakan penanganan bencana tingkat Kabupaten	4 dokumen	6 dokumen		
		Perencanaan rehabilitasi dan rekonstruksi	Ada	ada		
5	Program peningkatan kesiagaan dan pencegahan bahaya kebakaran	Persentase sarana pemadam kebakaran (%)	0.0005	0.00075	Satpol PP	
		Rasio SDM pemadam kebakaran	3.00	5.75		
		Persentase bangunan publik yang memenuhi standar penanganan kebakaran (%)	15	17		
6	Program Peningkatan mitigasi bencana alam laut dan prakiraan iklim laut	Luasan eksisting lahan mangrove (Ha)	184,74	185.77	DKP	

NO	SASARAN/PROGRAM PEMBANGUNAN DAERAH	INDIKATOR KINERJA	KINERJA AWAL PERENC.	TARGET KINERJA	PD Penanggung jawab	Sasaran/Arah kebijakan RKP Tahun 2020
7	Program peningkatan kesadaran dan penegakan hukum dalam penggunaan sumberdaya laut	Peningkatan penggunaan alat tangkap ramah lingkungan (%)	6,90	0.09	DKP	
8	Program pemberdayaan masyarakat dalam pengawasan dan pengendalian	Persentase penurunan kasus pelanggaran terhadap sumber daya kelautan (%)	7,69	7.14	DKP	
9	Program Pengendalian pencemaran dan perusakan lingkungan hidup	Persentase kasus lingkungan yang terselesaikan (%)	100	100	DLH	
		Persentase perusahaan yang memenuhi standar pengelolaan lingkungan (%)	100	100		
10	Program pengelolaan ruang terbuka hijau	Persentase RTH (%)	43	44	DLH	
	Sasaran 5 : Peningkatan Tata Kelola Pemerintahan Berbasis Teknologi Informatika	Indeks Reformasi Birokrasi	69.15	63.5		
1	Program Penataan Administrasi Kependudukan	Persentase permohonan layanan adminduk yang terlayani sesuai SOP (%)	100	82	Disdukcapil	
		Persentase permohonan layanan capil yang terlayani sesuai SOP (%)	100	83		
		Persentase data kependudukan yang terupdate (%)	20	65		
		Jumlah inovasi layanan kependudukan dan catatan sipil (unit)	1	3		
2	Program Perencanaan Pembangunan Ekonomi	Persentase program dalam Renstra OPD yang mencapai target RPJMD	100	100	Bappeda	
		Persentase sinkronisasi antardokumen perencanaan Renja dengan DPA perangkat daerah di bawah koordinasi bidang ekonomi (%)	100	100		
		Persentase usulan musrenbang kecamatan sesuai perangkat daerah di bawah koordinasi bidang ekonomi yang tertampung dalam Renja (%)	30	30		
		Persentase hasil kajian bidang ekonomi yang ditindaklanjuti menjadi kebijakan (%)	90	90		

Prioritas 5
Stabilitas Pertahanan dan Keamanan :
1. Penguatan kemampuan pertahanan.
2. Peningkatan diplomasi politik dan kerjasama pembangunan internasional.
3. Penguatan system peradilan dan upaya anti korupsi.
4. Penanggulangan terorisme, peningkatan keamanan siber dan penguatan keamanan laut.
5. Penanggulangan narkoba dan penguatan kamtibmas

NO	SASARAN/PROGRAM PEMBANGUNAN DAERAH	INDIKATOR KINERJA	KINERJA AWAL PERENC.	TARGET KINERJA	PD Penanggung jawab	Sasaran/Arah kebijakan RKP Tahun 2020
3	Program perencanaan sosial budaya	Persentase program dalam Renstra OPD yang mencapai target RPJMD (%)	100	100	Bappeda	
		Persentase sinkronisasi antardokumen perencanaan Renja dengan DPA perangkat daerah di bawah koordinasi bidang pemsosbud (%)	100	100		
		Persentase usulan musrenbang kecamatan sesuai perangkat daerah di bawah koordinasi bidang pemsosbud yang tertampung dalam Renja (%)	71	100		
		Persentase hasil kajian bidang pemsosbud yang ditindaklanjuti menjadi kebijakan (%)	100	100		
4	Program perencanaan prasarana wilayah dan sumber daya alam	Persentase program dalam Renstra OPD yang mencapai target RPJMD (%)	100	100	Bappeda	
		Persentase sinkronisasi antardokumen perencanaan Renja dengan DPA perangkat daerah di bawah koordinasi bidang IPW (%)	100	100		
		Persentase usulan musrenbang kecamatan sesuai perangkat daerah di bawah koordinasi bidang IPW yang tertampung dalam Renja (%)	75	80		
		Persentase hasil kajian bidang IPW yang ditindaklanjuti menjadi kebijakan (%)	100	100		
5	Program Peningkatan Sistem Pengawasan Internal dan Pengendalian Pelaksanaan Kebijakan KDH	Persentase penurunan temuan hasil pengawasan (%)	0	5	Inspektorat	
		Persentase OPD yang menerapkan kebijakan dan SOP pengendalian internal (%)	10	15		
		Persentase OPD yang mendokumentasikan pengendalian internal secara rapi, terstruktur, rutin, dan konsisten (%)	10	15		

NO	SASARAN/PROGRAM PEMBANGUNAN DAERAH	INDIKATOR KINERJA	KINERJA AWAL PERENC.	TARGET KINERJA	PD Penanggung jawab	Sasaran/Arah kebijakan RKP Tahun 2020
		Persentase OPD yang melaksanakan evaluasi atas efektivitas pengendalian secara periodik (%)	10	15		
6	Program Pengembangan Komunikasi, Informasi dan Media Massa	Persentase OPD yang difasilitasi dalam pengembangan aplikasi terintegrasi (%)	27	55.9	Diskominfo	
7	Program Pengembangan Data/Informasi/Statistik	Persentase data sektoral yang digunakan dalam perencanaan pembangunan (%)	0	45	Diskominfo	
8	Program Peningkatan Kapasitas Sumber Daya Aparatur (BKPP)	Persentase ASN struktural yang telah mengikuti diklat penjenjangan /PIM (%)	70,56	84	BKPP	
		Persentase ASN fungsional yang telah mengikuti diklat Teknik fungsional wajib (%)	10,15	88		
		Persentase CPNS yang lulus prajabatan (%)	0	100		
		Persentase ASN yang mengikuti diklat penunjang jabatan (%)	72,35	81		
		Persentase pelayanan diklat yang berbasis aplikasi (%)	66	90		
9	Program Pembinaan dan Pengembangan Aparatur (BKPP)	Persentase ASN berkinerja baik	99.69	99.86	BKPP	
		Persentase pelanggaran disiplin ASN:	0,3			
		- ringan (%)	0.25	0		
		- sedang (%)	0	0		
		- berat (%)	0.05	0		
		Persentase pelayanan kepegawaian yang menggunakan data SIMPEG (%)	71,17	80		
		Persentase layanan Bidang Kinerja Mutasi yang berbasis aplikasi (%)	71,17	86		
Persentase layanan Bidang Forjab yang berbasis aplikasi (%)	70,7	60				
10	Program pengembangan IPTEK dan Inovasi	Pertumbuhan inovasi oleh masyarakat (%)	5	7	Bappeda	

NO	SASARAN/PROGRAM PEMBANGUNAN DAERAH	INDIKATOR KINERJA	KINERJA AWAL PERENC.	TARGET KINERJA	PD Penanggung jawab	Sasaran/Arah kebijakan RKP Tahun 2020
		Pertumbuhan inovasi oleh OPD (%)	10	15		
11	Program Peningkatan dan Pengembangan Pengelolaan Keuangan Daerah	Ketepatan waktu penetapan APBD/APBDP	29 Desember 2017 APBD dan 16 Oktober 2018 APBDP	30 Nov APBD dan 3 bulan sebelum	BPKAD	
		Ketepatan waktu penyaluran dana perimbangan dan pembiayaan	3	3		
		Ketepatan waktu pelayanan pengelolaan keuangan	2	2		
		Ketepatan penetapan Perda pertanggungjawaban pelaksanaan APBD	30 Juli	30 juli		
		Integrasi laporan Barang Milik Daerah dengan SIMDA Keuangan	100	100		
		Pertumbuhan jumlah objek pajak daerah (non PBB-P2 dan PBHTB)	347,7	10		
		Pertumbuhan jumlah objek pajak daerah PBB-P2 dan PBHTB)	1,3	1		

4.3 Strategi dan Arah Kebijakan Pembangunan Kewilayahan

Berdasarkan RKPD Provinsi Jawa Tengah 2020, Kabupaten Pati masuk dalam wilayah pengembangan Wanarakuti (Juwana-Jepara-Kudus-Pati) yang meliputi Kabupaten Jepara, Kudus dan Pati yang akan difokuskan pada fungsi-fungsi Pusat Kegiatan Lokal (PKL) yang meliputi enam kawasan perkotaan yaitu Pati, Juwana, Tayu, Jepara, Kalinyamatan dan Bangsri. Memperhatikan potensi wilayah Wanarakuti dan arah pengembangan wilayah Jawa Tengah ke depan, maka ditetapkan pengembangan wilayah Wanarakuti diarahkan pada *“Pengembangan Wilayah Wanarakuti yang Lestari Berbasis Industri Pengolahan dan Pariwisata yang didukung Sektor Agrominapolitan dengan Berlandaskan Prinsip Pembangunan Berkelanjutan”*.

Pengembangan wilayah Wanarakuti untuk Tahun 2018 sampai dengan 2023 ditargetkan untuk bisa mencapai empat indikator utama yaitu Pertumbuhan Ekonomi sebesar 3,16% sampai dengan 5,70%; Angka Kemiskinan pada kisaran 6,53% sampai dengan 9,16%; Tingkat Pengangguran Terbuka (TPT) sebesar 2,90% sampai dengan 3,50% serta Indeks Pembangunan Manusia (IPM) pada kisaran 72,95 sampai dengan 76,48. Secara khusus, capaian dan target dari empat indikator makro untuk Kabupaten Pati sebagaimana tercantum dalam tabel berikut :

Tabel VI.8
Capaian dan Target Pertumbuhan Ekonomi, Angka Kemiskinan, TPT dan IPM Kabupaten Pati Tahun 2017 dan 2020

No	Indikator	Capaian Tahun 2017	Target	
			2019	2020
1	Pertumbuhan Ekonomi	5.40	5.20-5.60	5.4
2	Angka Kemiskinan	11.38	8.54-9.54	8.18-9.18
3	TPT	3.83	3.47	3.47
4	IPM	70.12	71.22	71.52

Guna mendukung pencapaian sasaran pembangunan Jawa Tengah tahun 2020 khususnya di wilayah Wanarakuti, maka beberapa program/kegiatan prioritas tahun 2020 adalah :

- Pengadaan tanah Terminal Jepara;
- Inisiasi pembangunan SPAM Regional Dadi Muria (Grobogan, Kudus, Pati) untuk pemenuhan kebutuhan air baku;
- Peningkatan upaya konservasi DAS Juwana untuk menjamin ketersediaan sumber air baku.

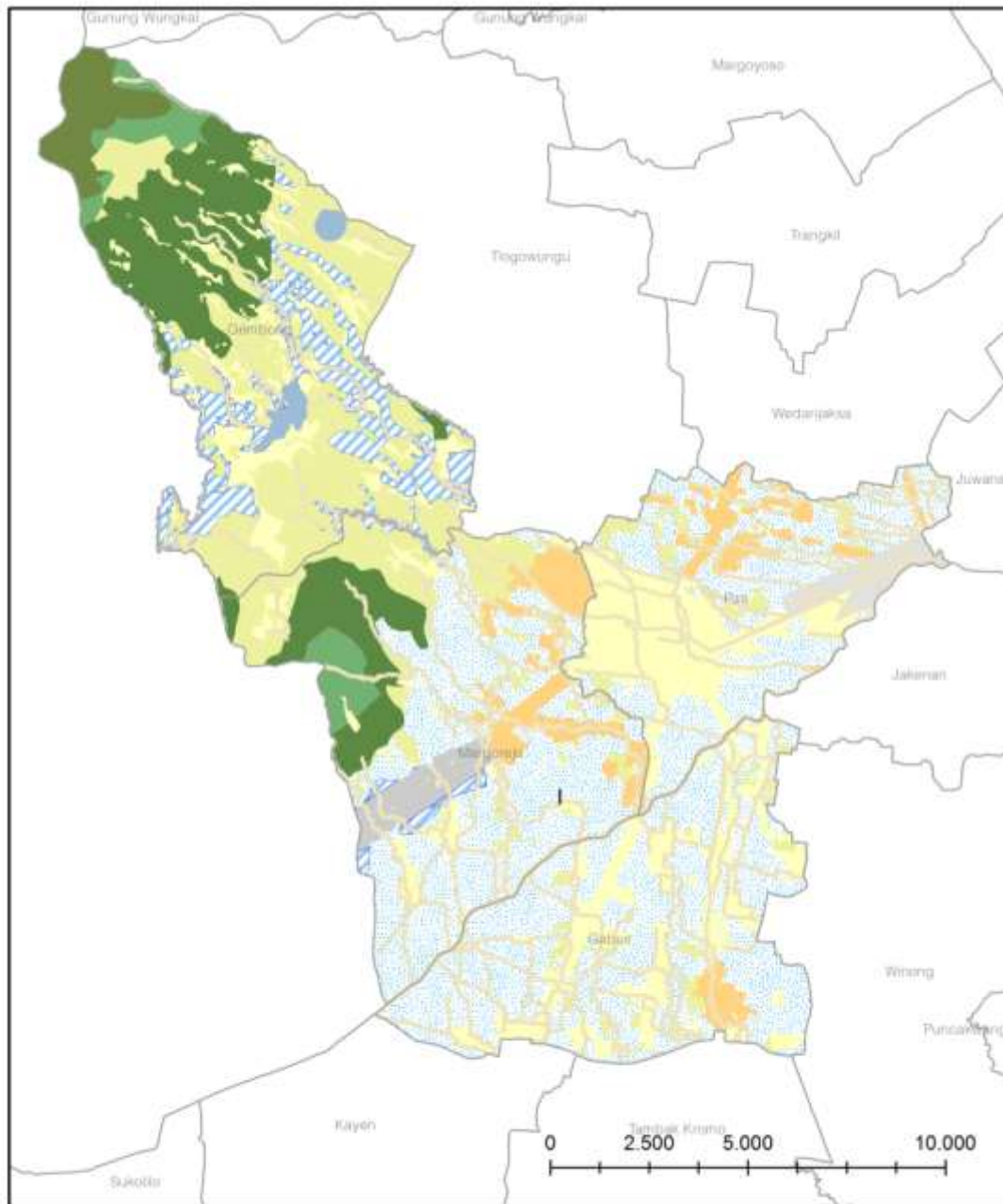
Strategi dan arah kebijakan pembangunan wilayah Kabupaten Pati memperhatikan arah pengembangan wilayah dalam RKPD Provinsi Jawa Tengah Tahun 2020. Strategi dan arah kebijakan pembangunan kewilayahan Kabupaten Pati merupakan rumusan perencanaan yang komprehensif untuk mencapai apa yang menjadi tujuan dan sasaran RPJMD Kabupaten Pati secara efektif dan efisien. Oleh sebab itu, strategi dan arah kebijakan digunakan sebagai sarana untuk melakukan transformasi, reformasi, dan perbaikan kinerja daerah. Untuk mencapai perencanaan yang komprehensif maka strategi dan arah kebijakan pembangunan kewilayahan disusun dengan mengagendakan aktivitas pembangunan dengan segala program yang mendukung dan menciptakan layanan kepada masyarakat.

Mengacu pada RTRW Kabupaten Pati, tujuan dari penataan ruang wilayah Kabupaten Pati adalah terwujudnya Kabupaten Pati sebagai Bumi Mina Tani. Basis tujuan tersebut yaitu keunggulan pertanian serta industri yang berkelanjutan. Dalam rangka mewujudkan tujuan tersebut, maka sasaran yang ditetapkan untuk seluruh wilayah Kabupaten Pati adalah: a) meningkatnya integrasi hubungan kota-desa (*urban-hinterland*); b) meningkatnya prasarana wilayah yang mendorong ekonomi lokal; c) menguatnya sistem pertanian pada kawasan agropolitan; d) optimalnya komoditas perikanan dalam pengembangan kawasan pesisir; e) menguatnya industri berbasis potensi lokal berupa pertanian (agroindustri) dan perikanan; serta f) terwujudnya pusat pelayanan baru JAKATINATA.

Dengan mempertimbangkan potensi sektor unggulan di 21 kecamatan, pengembangan wilayah di Kabupaten Pati akan dilakukan melalui intervensi terhadap 6 bagian wilayah kabupaten yang telah ditetapkan dalam RTRW, yaitu Satuan Wilayah Pembangunan (SWP) I, II, III, IV,V, dan VI sebagai berikut:

1) SWP Kawasan I

Kawasan SWP I dalam arahan penataan ruang Kabupaten Pati meliputi Kecamatan Pati, Margorejo, Gembong, dan Gabus. Kecamatan Pati telah berkembang pesat karena fungsinya sebagai ibukota Kabupaten Pati. Sedangkan wilayah Kecamatan Gembong dan Kecamatan Gabus merupakan kawasan yang didominasi fungsi kegiatannya adalah pertanian, yang terpengaruh perkembangan wilayah perkotaan Kecamatan Pati. Kawasan SWP I diperuntukkan sebagai kawasan ibukota kabupaten yang memiliki fungsi pokok sebagai kawasan untuk pusat pemerintahan skala kabupaten. Berikut merupakan peta SWP I Kabupaten Pati:



LEGENDA

□ Batas Kecamatan	■ Permukiman Perdesaan	■ Sempadan Pantai
■ Danau	■ Permukiman Perkotaan	■ Pertanian Holtikultura
■ Hutan Produksi	■ Pertanian Lahan Basah	■ Sempadan Sungai
■ Industri	■ Perikanan	

Sumber: Olah Data RTRW Kab. Pati 2010-2030

Gambar IV.1
Satuan Wilayah Pembangunan I (SWP I)

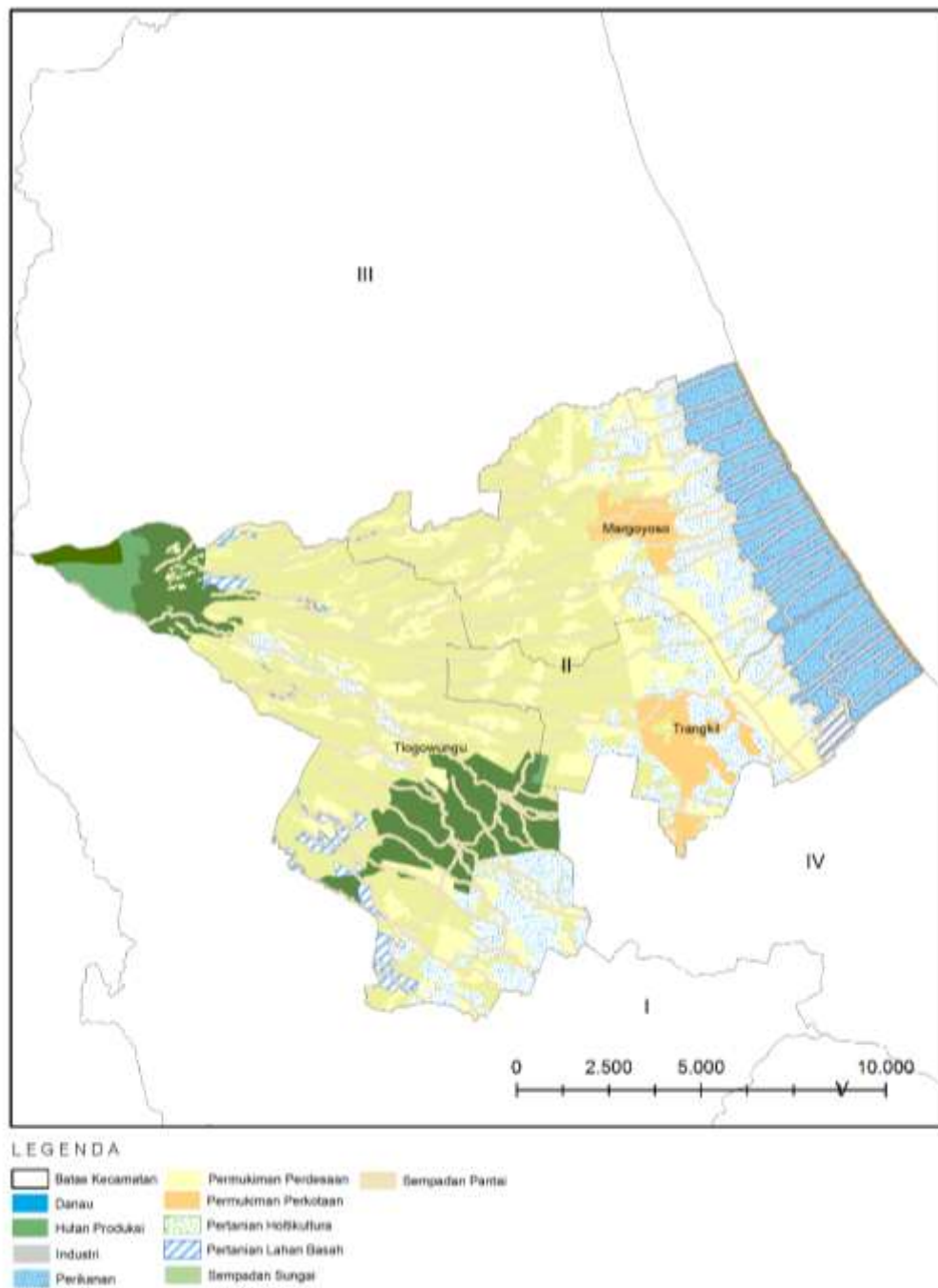
Pada wilayah SWP I Kabupaten Pati terdapat perkembangan kawasan perkotaan (*urban*) yang memiliki potensi besar pada sektor listrik, gas dan air bersih, industri pengolahan, keuangan, pengangkutan jasa-jasa dan komunikasi, sedangkan untuk kawasan *hinterland* yang meliputi dua kecamatan lainnya cocok dikembangkan sebagai fungsi-fungsi pertanian (dalam arti luas) sebagai pendukung Kota Pati. Indikasi program kegiatan yang akan dilaksanakan pada SWP I pada tahun 2020 dapat dilihat dalam tabel berikut:

Tabel IV.9
Intervensi Program/Kegiatan yang dilaksanakan di SWP Kawasan I

No	Intervensi Program/Kegiatan Indikatif	Lokasi
1	Peningkatan produktivitas pertanian	
	- Jeruk Pameló	Gembong
	- Kopi	Gembong
	- Padi	Margorejo, Gabus
2	Penerapan teknologi pertanian dan perkebunan ramah lingkungan	Gabus, Margorejo, Gembong
3	Peningkatan kapasitas masyarakat dalam penanggulangan bencana	Gabus, Gembong
4	Penanganan kawasan kumuh	Pati
5	Peningkatan Jalan lokal primer dan sekunder	SWP I
6	Penanganan kawasan rawan kemacetan	Pati
7	Peningkatan kapasitas POKDARWIS	Gembong
8	Penanganan limbah industri kecil dan rumah tangga	Pati
9	Peningkatan kapasitas klaster Jeruk Pameló, Kopi, Makanan Ringan	Gembong, Pati, Gabus
10	Peningkatan kualitas Rumah Tidak Layak Huni	SWP I
11	Peningkatan kapasitas wirausahawan muda	Pati
12	Penegakan Perda	Pati, Margorejo
13	Promosi kesehatan untuk pencegahan penyebaran HIV/AIDS	Margorejo
14	Penghijauan di kawasan lereng Muria	Gembong
15	Promosi kesehatan ibu dan anak	Gembong

2) SWP Kawasan II

Kawasan SWP II dalam rencana penataan ruang Kabupaten Pati meliputi wilayah Kecamatan Tlogowungu, Trangkil, dan Margoyoso, dengan pusat pelayanan berada di Kecamatan Margoyoso. Secara pengamatan tata ruang, Kawasan SWP II merupakan kawasan yang sangat potensial untuk dikembangkan menjadi pusat pengembangan baru yang strategis diantara segitiga kawasan pertumbuhan cepat di Kabupaten Pati bagian Utara, yaitu Pati, Juwana, dan Tayu, juga dilalui oleh "jalur pengembangan pesisir" utara Jawa Tengah dalam kawasan WANARAKUTI. Adapun Peta SWP I Kabupaten Pati sebagai berikut:



Sumber: Olah Data RTRW Kab. Pati 2010-2030

Gambar IV.2
Satuan Wilayah Pembangunan II (SWP II)

Berdasarkan keadaan eksistingnya, SWP II memiliki banyak potensi terutama pada sektor pertanian, perkebunan, perdagangan, dan industri. Indikasi program yang akan dilaksanakan pada SWP II pada tahun 2020 dapat dilihat dalam tabel berikut:

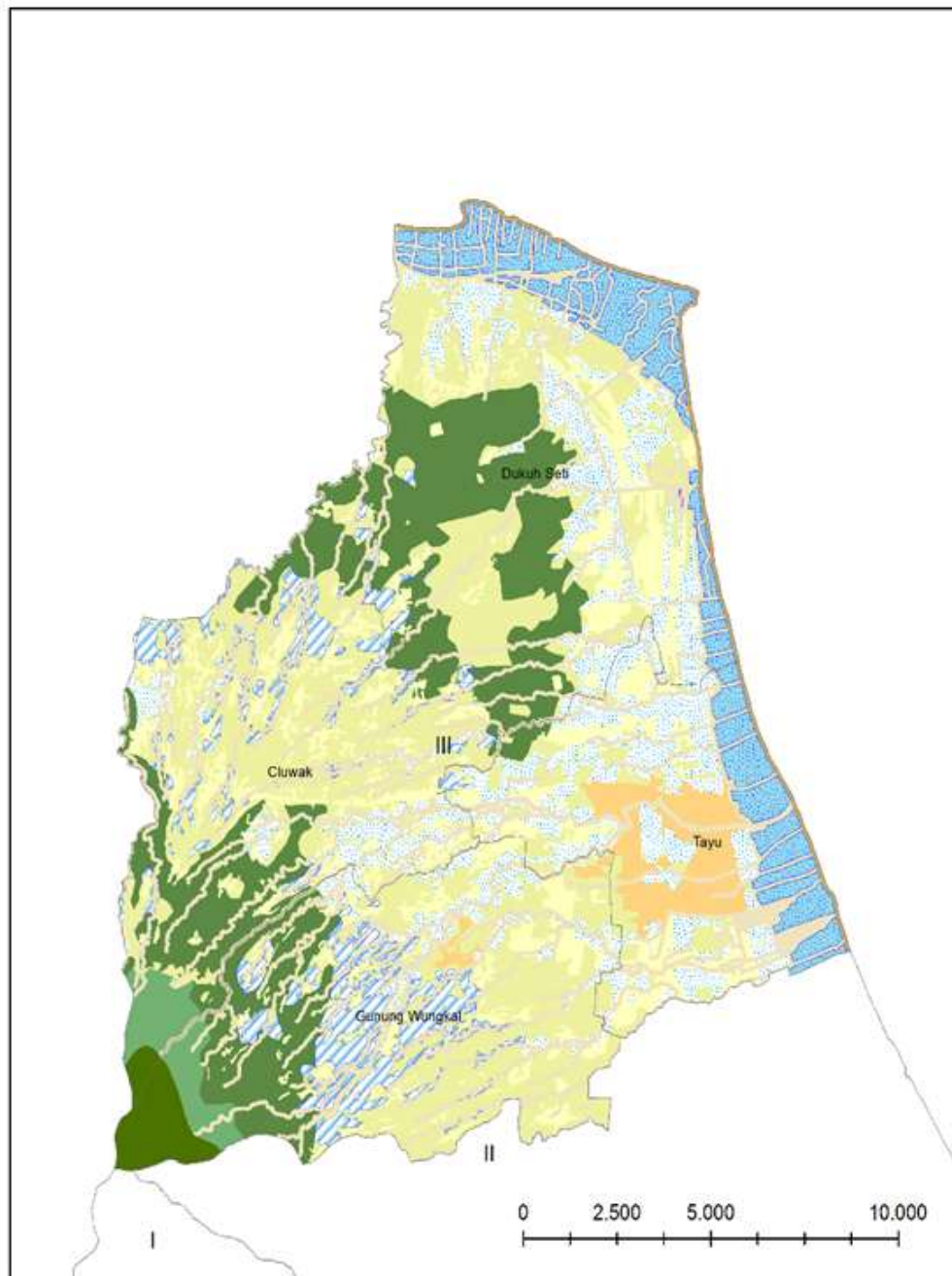
Tabel IV.10
Intervensi Program/Kegiatan yang dilaksanakan di SWP Kawasan II

No	Intervensi Program/Kegiatan Indikatif	Lokasi
1	Penerapan teknologi peternakan dan perkebunan ramah lingkungan	Tlogowungu
2	Penanganan kawasan kumuh	Margoyoso

No	Intervensi Program/Kegiatan Indikatif	Lokasi
3	Peningkatan Jalan lokal primer dan sekunder	SWP II
4	Penanganan kawasan rawan kemacetan	Margoyoso, Trangkil
5	Peningkatan kapasitas POKDARWIS	Margoyoso, Tlogowungu, Trangkil
6	Penanganan limbah industri kecil dan rumah tangga	Margoyoso, Trangkil
7	Peningkatan kapasitas wirausahawan muda	Margoyoso
8	Peningkatan kapasitas petani tambak dalam penguasaan teknologi	Trangkil, Margoyoso
9	Peningkatan kesadaran masyarakat dalam penanaman dan pelestarian mangrove	Trangkil, Margoyoso
10	Peningkatan kualitas saluran irigasi tambak	Trangkil, Margoyoso
11	Peningkatan kapasitas klaster makanan ringan	Trangkil, Margoyoso
12	Peningkatan kualitas Rumah Tidak Layak Huni	SWP II
13	Promosi kesehatan ibu dan anak	Tlogowungu
14	Peningkatan peran masyarakat dalam pengurangan konflik	Trangkil

3) SWP Kawasan III

Wilayah Kawasan SWP III Kabupaten Pati meliputi empat kecamatan; Cluwak, Dukuhseti, Gunungwungkal, dan Tayu. Kawasan SWP III adalah kawasan kombinasi antara kawasan pesisir dan kawasan pegunungan Muria dengan karakteristik alam yang berbeda dan membutuhkan pendekatan pembangunan yang terpadu antara kawasan pegunungan, daratan, dan pesisir. Seperti halnya SWP II, kawasan ini juga merupakan kawasan pertumbuhan cepat yang disebabkan karena dilalui “jalur pengembangan pesisir” utara Jawa Tengah dalam kawasan WANARAKUTI. Poros utama perkembangannya adalah kegiatan perkotaan di Kota Tayu, kegiatan perikanan di pesisir Kecamatan Dukuhseti, dan pertanian di Kecamatan Gunungwungkal dan Cluwak. Berikut merupakan Peta SWP III Kabupaten Pati:



LEGENDA

Batas Kecamatan	Permukiman Perdesaan	Sempadan Pantai
Danau	Permukiman Perkotaan	Hutun Produksi
Industri	Pertanian Lahan Basah	Sempadan Sungai
Perikanan	Pertanian Holtikultura	

Sumber: Olah Data RTRW Kab. Pati 2010-2030

Gambar IV.3
Satuan Wilayah Pembangunan III (SWP III)

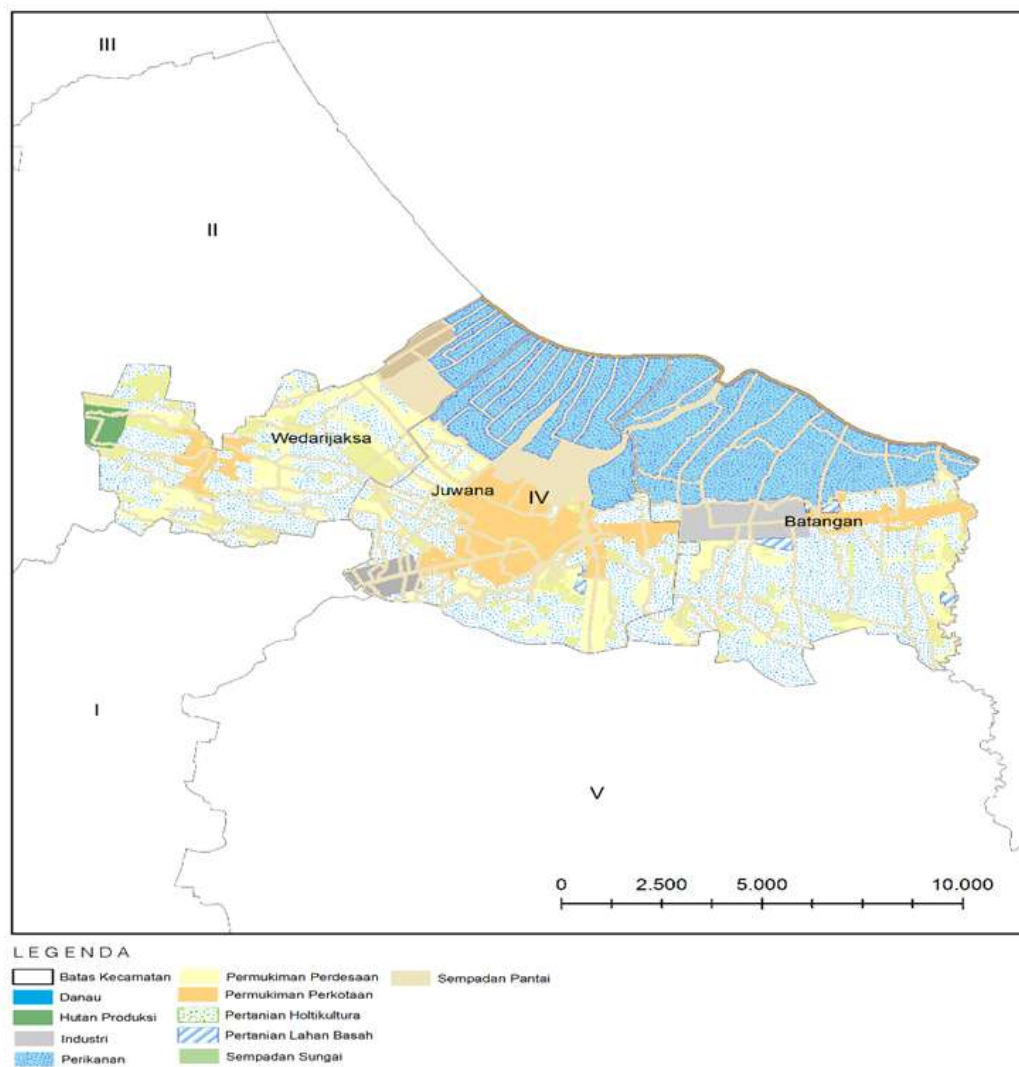
Berdasarkan kondisi eksistingnya, Kawasan SWP III memiliki potensi pengembangan perdagangan dan jasa, pertanian, perikanan, transportasi dan agro-industri. Indikasi program yang akan dilaksanakan pada SWP III pada tahun 2020 dapat dilihat dalam tabel berikut:

Tabel IV.11
Intervensi Program/Kegiatan yang dilaksanakan di SWP Kawasan III

No	Intervensi Program/Kegiatan Indikatif	Lokasi
1	Penerapan teknologi pertanian dan perkebunan ramah lingkungan	Cluwak, Gunungwungkal
2	Penerapan teknologi pertanian padi ramah lingkungan	Tayu
3	Rehabilitasi jaringan irigasi pertanian	Tayu
4	Penanganan kawasan kumuh	Tayu, Dukuhseti
5	Peningkatan Jalan lokal primer dan sekunder	SWP III
6	Penanganan kawasan rawan kemacetan	Tayu
7	Peningkatan kelompok usaha pengolahan produk perikanan	Dukuhseti, Tayu
8	Peningkatan kapasitas wirausahawan muda	Tayu
9	Peningkatan kapasitas petani tambak dalam penguasaan teknologi	Dukuhseti, Tayu
10	Peningkatan kesadaran masyarakat dalam penanaman dan pelestarian mangrove	Dukuhseti, Tayu
11	Peningkatan kualitas saluran irigasi tambak	Dukuhseti, Tayu
12	Peningkatan kapasitas klaster makanan ringan	Tayu
13	Peningkatan kualitas Rumah Tidak Layak Huni	SWP III
14	Promosi kesehatan ibu dan anak	Dukuhseti

4) SWP Kawasan IV

Wilayah Kawasan SWP IV dalam rencana tata ruang Kabupaten Pati meliputi tiga kecamatan, yaitu Kecamatan Wedarijaksa, Juwana, dan Kecamatan Batangan. Kawasan SWP IV merupakan kawasan pertumbuhan cepat, karena selain letaknya yang strategis dilalui jalur arteri primer (jalan pantura), kawasan ini juga dilalui dan “jalur pengembangan pesisir” Utara Jawa Tengah dalam kawasan WANARAKUTI. Sektor perekonomian yang berkembang di kawasan ini merupakan sektor perekonomian andalan di Kabupaten Pati yaitu perikanan laut dan industri. Berikut merupakan Peta SWP IV Kabupaten Pati:



Sumber: Olah Data RTRW Kab. Pati 2010-2030

Gambar IV.4
Satuan Wilayah Pembangunan IV (SWP IV)

Berdasarkan kondisi eksistingnya, kawasan SWP IV memiliki potensi untuk dikembangkan menjadi kawasan dengan fungsi utama perdagangan, transportasi laut (pelabuhan), perikanan, industri, dan pertanian. Indikasi program yang akan dilaksanakan pada SWP IV pada tahun 2020 dapat dilihat dalam tabel berikut:

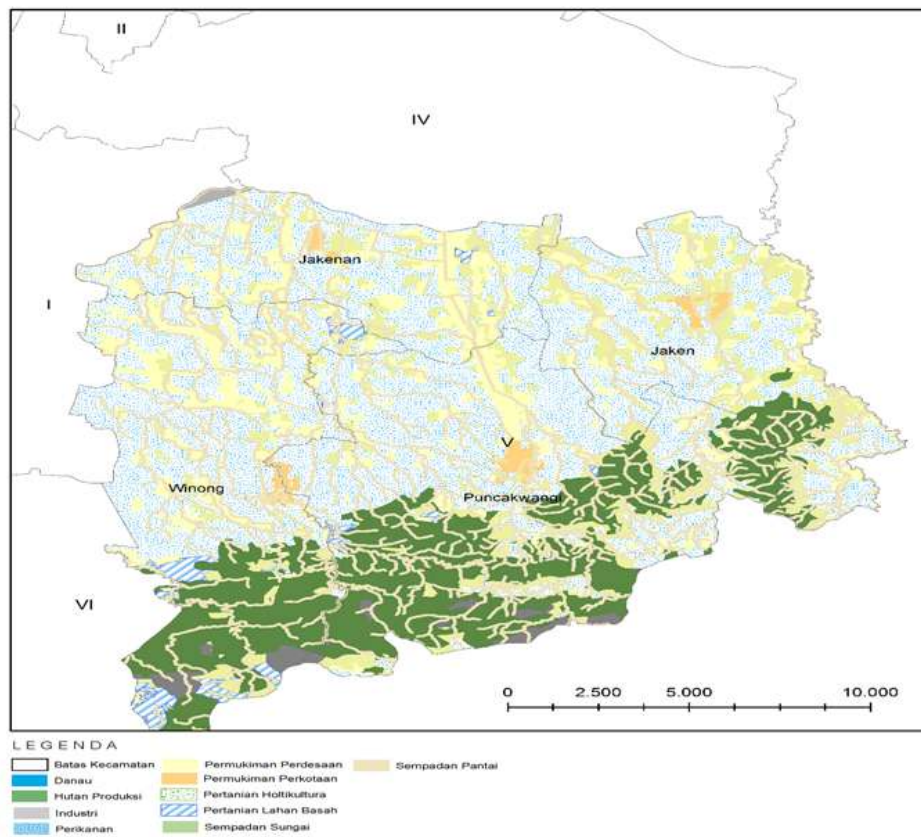
Tabel IV.12
Intervensi Program/Kegiatan yang dilaksanakan di SWP Kawasan IV

No	Intervensi Program/Kegiatan Indikatif	Lokasi
1	Penanganan kawasan kumuh	Juwana, Batangan
2	Peningkatan Jalan lokal primer dan sekunder	SWP IV
3	Penanganan kawasan rawan kemacetan	Wedarijaksa, Juwana
4	Peningkatan kesadaran masyarakat untuk menggunakan alat tangkap ikan ramah lingkungan	Juwana, Batangan
5	Penanganan limbah industri kecil dan rumah tangga	Juwana
6	Peningkatan kapasitas wirausahawan muda	Juwana
7	Peningkatan kapasitas petani tambak dalam penguasaan teknologi	SWP IV
8	Peningkatan kesadaran masyarakat dalam penanaman dan pelestarian mangrove	Wedarijaksa, Batangan, Juwana

No	Intervensi Program/Kegiatan Indikatif	Lokasi
9	Peningkatan kualitas saluran irigasi tambak	SWP IV
10	Peningkatan kualitas Rumah Tidak Layak Huni	SWP IV
11	Pengembangan usaha bidang perikanan dan kerajinan	Juwana
12	Promosi kesehatan untuk pencegahan penyebaran HIV/AIDS	Juwana, Batangan
13	Pembangunan lumbung pangan	Wedarijaksa
14	Peningkatan kualitas Puskesmas	Juwana
15	Promosi Kesehatan ibu dan anak	Juwana, Batangan

5) SWP Kawasan V

Wilayah Kawasan SWP V dalam arahan tata ruang Kabupaten Pati meliputi wilayah lokal dusun e Kecamatan Puncakwangi, Winong, Jaken, dan Jakenan. Pusat pelayanannya berada pada Kecamatan Jakenan. Kawasan SWP V merupakan kawasan yang diharapkan mampu menjadi pusat perkembangan baru di kawasan pegunungan Kendeng bagian Tenggara dan Selatan. Kota Jakenan masuk diantara kelima kota yang diharapkan mampu menjadi motor pembangunan di Kabupaten Pati dengan konsep JAKATINATA (Jakenan, Kayen, Pati, Juwana, dan Tayu). Berikut merupakan Peta SWP V Kabupaten Pati:



Sumber: Olah Data RTRW Kab. Pati 2010-2030

Gambar IV.5
Satuan Wilayah Pembangunan V (SWP V)

Berdasarkan kondisi eksistingnya, wilayah ini dapat dikembangkan dengan konsep pengembangan kota kecil yang masih mengandalkan sektor agraris yang berorientasi pada pertanian untuk bahan baku industri (industri pertanian/ agroindustri). Potensi yang bisa dikembangkan pada kawasan ini adalah pada sektor pertambangan dan galian; pertanian lahan basah dan kering.

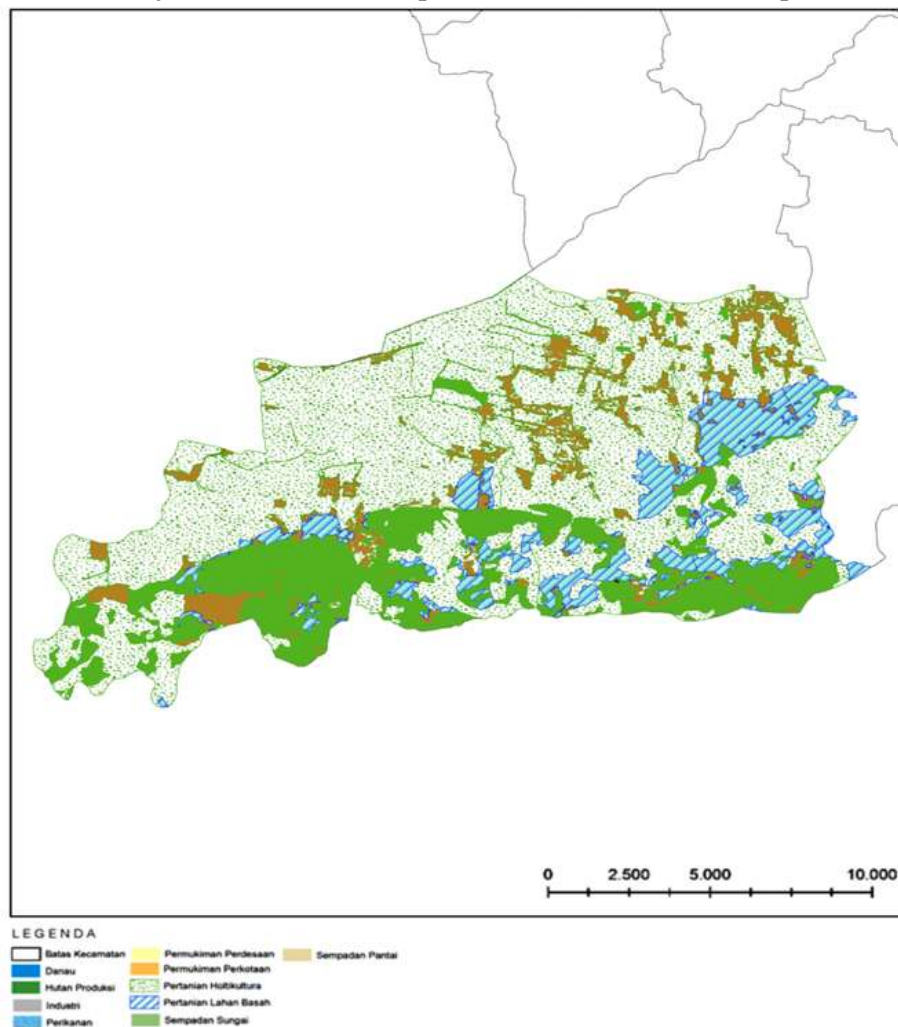
Indikasi program yang akan dilaksanakan pada SWP V pada tahun 2020 dapat dilihat dalam tabel berikut:

Tabel IV.13
Intervensi Program/Kegiatan yang dilaksanakan di SWP Kawasan V

No	Intervensi Program/Kegiatan Indikatif	Lokasi
1	Peningkatan Jalan lokal primer dan sekunder	SWP V
2	Peningkatan kualitas saluran irigasi pertanian	SWP V
3	Peningkatan kapasitas pelaku usaha mikro khususnya rumah tangga miskin	Jaken, Pucakwangi
4	Penghijauan di kawasan karst	Pucakwangi
5	Peningkatan kapasitas petani ternak dalam penguasaan teknologi	SWP V
6	Peningkatan kualitas Rumah Tidak Layak Huni	SWP V
7	Peningkatan peran masyarakat dalam mengurangi konflik sosial	Jaken, Pucakwangi

6) SWP Kawasan VI

Kawasan SWP VI dalam arahan tata ruang Kabupaten Pati meliputi Kecamatan Tambakromo, Kayen, dan Sukolilo. Pusat pelayanannya diarahkan pada Kecamatan Kayen. Berikut merupakan Peta SWP VI Kabupaten Pati:



Sumber: Olah Data RTRW Kab. Pati 2010-2030

Gambar IV.6
Satuan Wilayah Pembangunan VI (SWP VI)

Kawasan SWP VI merupakan bagian dari kawasan pegunungan Kendeng di kabupaten Pati bagian Selatan. Dengan karakteristik alamnya yang berupa pegunungan kapur dan kawasan yang berkembang secara linier di sepanjang jalan propinsi yang menghubungkan Kabupaten Pati dengan Kabupaten Grobogan yang merupakan jalur pengembangan kawasan selatan Pati. Ciri utama pada SWP VI adalah terbentuknya kota-kota kecil pada simpul-simpul yang dilalui jalan propinsi tersebut. Berdasarkan kondisi eksistingnya, SWP VI memiliki potensi yang sangat potensial untuk dikembangkan terutama pada sektor pertanian, perdagangan; pengangkutan, pertambangan, dan industri. Indikasi program yang akan dilaksanakan pada SWP VI pada tahun 2020 dapat dilihat dalam tabel berikut:

Tabel IV.14
Intervensi Program/Kegiatan yang dilaksanakan di SWP Kawasan VI

No	Intervensi Program/Kegiatan Indikatif	Lokasi
1	Penanganan kawasan kumuh	Kayen
2	Peningkatan Jalan local primer dan sekunder	SWP VI
3	Penanganan kawasan rawan kemacetan	Kayen
4	Peningkatan kapasitas POKDARWIS	Kayen
5	Penerapan teknologi pertanian ramah lingkungan	Kayen, Sukolilo
6	Peningkatan kapasitas wirausahawan muda	Kayen, Sukolilo
7	Peningkatan kapasitas petani tambak dalam penguasaan teknologi	Kayen
8	Peningkatan kesadaran masyarakat dalam penanaman pohon dan pelestarian kawasan karst	SWP VI
9	Peningkatan kualitas saluran irigasi pertanian	SWP VI
10	Peningkatan kapasitas masyarakat dalam penanggulangan bencana	Kayen, Sukolilo
11	Peningkatan kualitas Rumah Tidak Layak Huni	SWP VI
12	Peningkatan kapasitas kelompok usaha pengolahan ikan	Sukolilo
13	Pembangunan lumbung pangan	Kayen
14	Promosi kesehatan ibu dan anak	Kayen, Sukolilo

4.4 Pagu Indikatif Perprioritas Pembangunan Daerah Tahun 2020

Sasaran pembangunan dengan program prioritas daerah beserta besaran pagu indikatif tahun 2020, dapat dilihat dari tabel berikut :

Tabel IV.15
Pagu Indikatif Perprioritas Pembangunan Daerah Tahun 2020

NO	SASARAN/PROGRAM PEMBANGUNAN DAERAH	INDIKATOR KINERJA	PAGU INDIKATIF	%
	Sasaran 1 : Peningkatan Kualitas Sumber Daya Manusia	IPM	55.192.022.500	21,04
		IPG		
		IDG		
		IKS		
2	Program Wajib Belajar Pendidikan Dasar 9 tahun	Angka Kelulusan SD/MI/SDLB	19.075.845.000	7,27
		Rata-rata Nilai Ujian Nasional SD/MI/SDLB		
		Angka Kelulusan SMP/MTs/SMPLB		

NO	SASARAN/PROGRAM PEMBANGUNAN DAERAH	INDIKATOR KINERJA	PAGU INDIKATIF	%
		Rata-rata Nilai Ujian Nasional SMP/MTs/SMPLB		
3	Program Pendidikan Non Formal	Persentase kelulusan Kejar Paket A/B/C dan kursus (%)	328.537.000	0,13
		Persentase tenaga pendidik PAUD yang memiliki kualifikasi S1 PG PAUD (%)		
4	Program Pengembangan Budaya Baca dan Pembinaan Perpustakaan	Persentase buku yang dipinjam (%)	729.009.500	0,28
		Rata-rata pengunjung perpustakaan per bulan (orang)		
		Persentase perpustakaan yang dibina (%)		
4	Program Standarisasi Pelayanan Kesehatan	Persentase FKTP terakreditasi	2.849.083.000	1,09
5	Program Pemeliharaan, Pengadaan, Peningkatan dan Perbaikan Sarana dan Prasarana Puskesmas/Puskesmas Pembantu dan Jaringan/RS	Persentase Puskesmas serta jaringannya sesuai standart (%)	26.000.000.000	9,91
6	Program Promosi Kesehatan dan Pemberdayaan Masyarakat	Persentase PHBS RT Sehat Paripurna (%)	620.000.000	0,24
		Peningkatan Strata Posyandu Mandiri (%)		
8	Program Peningkatan Pelayanan Kesehatan Anak Balita	Cakupan pelayanan kesehatan anak Balita (%)	84.581.000	0,03
		Cakupan Imunisasi Dasar lengkap (%)		
9	Perbaikan Gizi Masyarakat	Prevalensi Gizi Buruk	480.000.000	0,18
		Cakupan Layanan Kesehatan pada Anak Usia Pendidikan Dasar		
		Prevalensi Ibu Hamil KEK		
		Prevalensi Ibu Hamil Anemi		
10	Program Peningkatan pelayanan Kesehatan Penduduk Lansia	Cakupan pelayanan pada usia lanjut (%)	79.505.500	0,03
11	Program Peningkatan Keselamatan Ibu Melahirkan dan Anak	Cakupan pelayanan kesehatan ibu hamil (K4) (%)	282.557.000	0,11
		Cakupan pelayanan kesehatan ibu bersalin ditolong oleh tenaga kesehatan (%)		
		Cakupan pelayanan kesehatan bayi baru lahir (KN lengkap) (%)		
12	Program Pengendalian Penyakit Tidak Menular dan Kesehatan Jiwa	Cakupan pelayanan penderita hipertensi (%)	235.218.000	0,09
		Cakupan pelayanan penderita DM (%)		
		Cakupan pelayanan kesehatan orang dengan gangguan jiwa berat (%)		
		Jumlah kasus ODGJ pasung		
13	Program Pencegahan dan Penanggulangan Penyakit Menular	Cakupan pelayanan kesehatan orang dengan HIV (%)	1.711.119.000	0,65
		Cakupan pelayanan kesehatan orang dengan TBC		
		Case Fatality Demam Berdarah Dengue		
14	Program Peningkatan Kualitas dan Produktivitas Tenaga Kerja	Persentase tenaga kerja yang lulus uji kompetensi (%)	876.540.000	0,33
15	Program Peningkatan Kesempatan Kerja	Prosentase penempatan tenaga kerja	1.056.557.000	0,40
16	Program keserasian kebijakan peningkatan kualitas anak dan perempuan	Persentase OPD yang melaksanakan perencanaan dan penganggaran responsif gender	753.426.000	0,29

NO	SASARAN/PROGRAM PEMBANGUNAN DAERAH	INDIKATOR KINERJA	PAGU INDIKATIF	%
17	Program Peningkatan Peran Serta dan Kesetaraan Gender dalam Pembangunan	Persentase perempuan di level pengambil kebijakan pada lembaga :	109.550.000	0,04
		Pemerintah (%)		
		DPRD (%)		
	Sasaran 2 : Pengembangan kerjasama dan daya saing daerah	Pertumbuhan Ekonomi (%)	145.850.537.725	55,58
		NTP		
		Inflasi		
		Pertumbuhan Investasi Daerah		
		Pertumbuhan Kunjungan wisata		
		Persentase Gangguan Keamanan dan Ketertiban Sosial		
		Infrastruktur wilayah dalam kondisi baik sesuai standar pelayanan		
1	Program peningkatan promosi dan kerjasama investasi	Peningkatan promosi investasi (kali/tahun)	746.588.000	0,28
		Persentase pengawasan investasi (%)		
		Peningkatan efektivitas perencanaan penanaman modal (%)		
2	Program peningkatan iklim investasi dan realisasi investasi	Persentase pertumbuhan investor (%)	255.000.000	0,10
		Persentase kesesuaian perijinan (%)		
3	Program Peningkatan Produksi Pertanian/Perkebunan	Peningkatan produksi hasil tanaman pangan dan hortikultura	1.832.486.000	0,70
		Padi		
		Jagung		
		Kedelai		
		Ubi Kayu		
		Bawang Merah		
		Cabai		
		Jeruk Besar/Jeruk Pamelon Bageng Baji		
		Peningkatan produksi hasil tanaman perkebunan		
		Tebu		
		Tembakau		
		Kelapa Kopyor		
		Kopi		
		Persentase Peningkatan Nilai Indeks Pertanaman		
Persentase ketersediaan data pertanian terhadap kebutuhan				
4	Program peningkatan pemasaran hasil produksi peternakan	Peningkatan hasil produksi peternakan	160.000.000	0,06
		- daging (kg)		
		- susu (liter)		
5	Program peningkatan pemasaran hasil produksi pertanian/perkebunan	Pertumbuhan nilai pemasaran hasil produksi hortikultura (%)	350.000.000	0,13
		Pertumbuhan nilai pemasaran hasil produksi perkebunan (%)		
6	Peningkatan kesejahteraan petani	Persentase kenaikan kelas kelompok tani (%)	360.000.000	0,14
		Persentase kelompok tani madya (%)		
7	Program peningkatan penerapan teknologi pertanian/	Persentase desa yang menerapkan teknologi pertanian/perkebunan (%)		

NO	SASARAN/PROGRAM PEMBANGUNAN DAERAH	INDIKATOR KINERJA	PAGU INDIKATIF	%
	perkebunan	Persentase kelompok tani perkebunan yang menerapkan teknologi perkebunan (%)	1.060.000.000	0,40
		Persentase jumlah kelompok pengguna terapan teknologi pertanian/perkebunan (%)		
8	Program peningkatan penerapan teknologi peternakan	Persentase kelompok ternak yang menerapkan teknologi peternakan (%)	150.000.000	0,06
9	Program pemberdayaan ekonomi masyarakat pesisir	Pertumbuhan pelaku usaha kelautan dan perikanan (%)	392.122.000	0,15
		Produksi garam (ton)		
10	Program pengembangan perikanan tangkap	Pertumbuhan KUB nelayan aktif yang berbadan hukum kemenkumham (%)	30.430.000.000	11,60
		Volume ikan yang dilelang di TPI (ton)		
11	Program pengembangan budidaya perikanan	Produksi perikanan budidaya :	810.000.000	0,31
		- Udang windu (ton)		
		- Bandeng (ton)		
		- Nila salin (ton)		
		- Lele (ton)		
		- Ikan lain (ton)		
12	Program optimalisasi pengelolaan dan pemasaran produksi perikanan	Produksi olahan ikan	215.000.000	0,08
		Pertumbuhan pelaku usaha yang berijin usaha kelautan dan perikanan (%)		
13	Program pengembangan kewirausahaan dan keunggulan kompetitif usaha kecil menengah	Persentase usaha mikro yang menjadi usaha kecil (%)	876.588.000	0,33
14	Program pengembangan sistem pendukung usaha bagi usaha mikro, kecil, menengah	Peningkatan jumlah KUB klaster usaha mikro (%)	119.000.000	0,05
		Proporsi KUB/ Usaha mikro yang berhasil menjalin kemitraan (%)		
15	Program peningkatan upaya penumbuhan kewirausahaan dan kecakapan hidup pemuda	Persentase wirausahawan muda (%)	110.000.000	0,04
16	Program Pengembangan Pemasaran Pariwisata	Prosentase peningkatan kualitas pengembangan pemasaran pariwisata (%)	540.000.000	0,21
17	Program Pengembangan Destinasi Pariwisata	Prosentase jumlah pengunjung destinasi pariwisata unggulan (%)	233.000.000	0,09
18	Program Pembinaan Pedagang kaki lima dan asongan	Persentase pelanggaran pedagang kaki lima dan asongan (%)	570.000.000	0,22
19	Program pengembangan industri kecil dan menengah	Persentase peningkatan industri rumah tangga menjadi industri kecil (%)	552.500.000	0,21
		Persentase peningkatan produksi industri kreatif (%)		
20	Program peningkatan kemampuan teknologi industri	Pertumbuhan produksi industri rumah tangga (%)	71.500.000	0,03
21	Program Peningkatan Jalan Dan Jembatan	Persentase panjang jalan lokal primer (kabupaten) yang ditingkatkan (%)	64.759.000.250	24,68
		Persentase panjang jalan lokal sekunder yang ditingkatkan (%)		
22	Program Pembangunan Jalan dan Jembatan	Persentase Panjang Jalan Baru	11.200.000.000	4,27
		Persentase jembatan rusak yang dibangun kembali (%)		
23	Program Pembangunan Sistem Informasi/Database Infrastruktur	Persentase keterisian jenis data dalam sistem database jalan dan jembatan (%)	200.000.000	0,08
24	Program Pengembangan dan Pengelolaan Jaringan Irigasi, Rawa dan Jaringan pengairan lainnya	Persentase jaringan irigasi rusak yang tertangani (%)	24.388.313.000	9,29
		Persentase sungai yang dinormalisasi (%)		
25	Program Penyediaan Air Baku	Persentase Tersedianya air Baku (%)	713.874.000	0,27

NO	SASARAN/PROGRAM PEMBANGUNAN DAERAH	INDIKATOR KINERJA	PAGU INDIKATIF	%
26	Program rehabilitasi dan pemeliharaan prasarana dan fasilitas LLAJ	Persentase prasarana perhubungan dalam kondisi baik (%)	618.000.000	0,24
		Persentase fasilitas LLAJ dalam kondisi baik (%)		
27	Program pengendalian dan pengamanan lalu lintas (Dishub)	Persentase ketersediaan rambu lalu lintas jalan (%)	441.040.000	0,17
29	Program Pengembangan Wawasan Kebangsaan	Pertumbuhan LSM, Ormas & OKP yang berwawasan Pancasila dan UUD'45 (%)	621.000.000	0,24
		Persentase sekolah yang mendapatkan pembinaan wawasan kebangsaan (%)		
30	Program pemeliharaan kantramtibmas dan pencegahan tindak kriminal	Persentase penyelesaian pelanggaran perda (%)	703.928.975	0,27
31	Program Koordinasi Pelaksanaan Kebijakan Pemerintahan Bidang Ekonomi	Persentase Penyediaan analisis kebijakan bidang ekonomi	877.500.000	0,33
32	Program peningkatan efisiensi perdagangan dalam negeri	Persentase peningkatan manajemen pasar daerah (%)	1.494.097.500	0,57
		Proporsi perdagangan berbasis e-commerce (%)		
	Sasaran 3 : Kesejahteraan dan Kemandirian Masyarakat berbasis kearifan lokal	Kemiskinan	13.565.646.875	5,17
		Indeks Gini		
		TPT		
		PDRB Perkapita		
		Persentase Penurunan Penyandang Masalah Kesejahteraan Sosial		
		Persentase kawasan kumuh		
		IDM		
		Persentase daerah rawan pangan		
		Tingkat Pelestarian Nilai Seni dan Budaya		
1	Program Pemberdayaan Fakir Miskin, Komunitas Adat Terpencil (KAT) dan Penyandang Masalah Kesejahteraan Sosial (PMKS)	Persentase PMKS yang ditangani (%)	1.861.599.675	0,71
2	Program Peningkatan Partisipasi Masyarakat Dalam Membangun Desa	Persentase Swadaya masy dlm membangun desa bidang pembangunan desa (%)	2.438.920.000	0,93
		Persentase Swadaya masy dlm membangun desa bidang pembinaan kemasyarakatan desa (%)		
		Persentase fasilitas desa dalam kondisi baik (%)		
		Persentase kelompok BP-SPAMS yang melaksanakan pengelolaan PAMSIMAS berkelanjutan (%)		
3	Program peningkatan keberdayaan masyarakat perdesaan	Persentase desa yang berhasil mengembangkan potensinya (%)	1.036.047.200	0,39
		Pertumbuhan pendayagunaan alat TTTG (%)		
		Persentase lembaga kemasyarakatan desa yang aktif (%)		
4	Program pengembangan lembaga ekonomi masyarakat	Persentase BUMDes yang mampu meningkatkan omset (%)	215.000.000	0,08
		Persentase BUMDes bersama yang mampu meningkatkan omset (%)		
5	Program Peningkatan Kapasitas Aparatur Pemerintahan Desa	Persentase desa yg memperbarui data Sistem Informasi Desa (SID) (%)	132.330.000	0,05
		Persentase kesesuaian APBDDes dengan RKPDes (%)		
6	Program Pengembangan Perumahan	Persentase rumah layak huni yang dibangun	3.692.265.000	1,41

NO	SASARAN/PROGRAM PEMBANGUNAN DAERAH	INDIKATOR KINERJA	PAGU INDIKATIF	%
7	Program Lingkungan Sehat Perumahan	Persentase peningkatan lingkungan kumuh yang ditangani	528.915.000	0,20
8	Program Peningkatan Ketahanan Pangan Pertanian/Perkebunan	Jumlah cadangan pangan :	2.100.570.000	0,80
		- pemerintah (ton gabah)		
		- masyarakat (ton gabah)		
		Persentase penanganan rawan pangan (%)		
	Pengawasan dan pembinaan keamanan pangan (%)			
9	Program Pengelolaan Keragaman Budaya	Persentase peningkatan kelompok budaya yang aktif di masyarakat	1.560.000.000	0,59
	Sasaran 4 : Peningkatan Kualitas Lingkungan Hidup untuk mendukung Pembangunan Berkelanjutan	IKLH	13.284.801.700	5,06
		Indeks Risiko Bencana		
		Kapasitas Daerah dalam Penanganan Bencana		
1	Program pengembangan kinerja pengelolaan persampahan	Peningkatan prosentase tonase sampah yang diolah secara 3R (%)	520.000.000	0,20
		Persentase kelompok pengelola sampah aktif (%)		
2	Program pengembangan kinerja pengelolaan sampah	Persentase sampah perkotaan yang tertangani (%)	9.982.736.000	3,80
3	Program perlindungan dan konservasi sumber daya alam	Persentase bertambahnya kawasan resapan air (%)	150.000.000	0,06
		Persentase desa/ kelurahan sadar lingkungan (%)		
4	Program pencegahan dini dan penanggulangan korban bencana alam	Persentase desa yang memiliki peraturan desa tentang penanggulangan bencana (%)	461.320.000	0,18
		Persentase desa yang mengalokasikan anggaran untuk penanggulangan bencana (%)		
		Persentase desa yang memiliki forum pengurangan resiko bencana (%)		
		SOP dan kebijakan penanganan bencana tingkat Kabupaten		
		Perencanaan rehabilitasi dan rekonstruksi		
5	Program peningkatan kesiagaan dan pencegahan bahaya kebakaran	Persentase sarana pemadam kebakaran (%)	1.175.745.700	0,45
		Rasio SDM pemadam kebakaran		
		Persentase bangunan publik yang memenuhi standar penanganan kebakaran (%)		
6	Program Peningkatan mitigasi bencana alam laut dan prakiraan iklim laut	Luasan eksisting lahan mangrove (Ha)	255.000.000	0,10
7	Program peningkatan kesadaran dan penegakan hukum dalam penggunaan sumberdaya laut	Peningkatan penggunaan alat tangkap ramah lingkungan (%)	110.000.000	0,04
8	Program pemberdayaan masyarakat dalam pengawasan dan pengendalian	Persentase penurunan kasus pelanggaran terhadap sumber daya kelautan (%)	50.000.000	0,02
9	Program Pengendalian pencemaran dan kerusakan lingkungan hidup	Persentase kasus lingkungan yang terselesaikan (%)	490.000.000	0,19
		Persentase perusahaan yang memenuhi standar pengelolaan lingkungan (%)		
10	Program pengelolaan ruang terbuka hijau	Persentase RTH (%)	90.000.000	0,03
	Sasaran 5 : Peningkatan Tata Kelola Pemerintahan Berbasis Teknologi Informatika	Indeks Reformasi Birokrasi	34.437.302.150	13,12

NO	SASARAN/PROGRAM PEMBANGUNAN DAERAH	INDIKATOR KINERJA	PAGU INDIKATIF	%
1	Program Penataan Administrasi Kependudukan	Persentase permohonan layanan adminduk yang terlayani sesuai SOP (%)	1.653.790.000	0,63
		Persentase permohonan layanan capil yang terlayani sesuai SOP (%)		
		Persentase data kependudukan yang terupdate (%)		
		Jumlah inovasi layanan kependudukan dan catatan sipil (unit)		
2	Program Perencanaan Pembangunan Ekonomi	Persentase program dalam Renstra OPD yang mencapai target RPJMD	350.000.000	0,13
		Persentase sinkronisasi antardokumen perencanaan Renja dengan DPA perangkat daerah di bawah koordinasi bidang ekonomi (%)		
		Persentase usulan musrenbang kecamatan sesuai perangkat daerah di bawah koordinasi bidang ekonomi yang tertampung dalam Renja (%)		
		Persentase hasil kajian bidang ekonomi yang ditindaklanjuti menjadi kebijakan (%)		
3	Program perencanaan sosial budaya	Persentase program dalam Renstra OPD yang mencapai target RPJMD (%)	775.000.000	0,30
		Persentase sinkronisasi antardokumen perencanaan Renja dengan DPA perangkat daerah di bawah koordinasi bidang pemsosbud (%)		
		Persentase usulan musrenbang kecamatan sesuai perangkat daerah di bawah koordinasi bidang pemsosbud yang tertampung dalam Renja (%)		
		Persentase hasil kajian bidang pemsosbud yang ditindaklanjuti menjadi kebijakan (%)		
4	Program perencanaan prasarana wilayah dan sumber daya alam	Persentase program dalam Renstra OPD yang mencapai target RPJMD (%)	952.892.000	0,36
		Persentase sinkronisasi antardokumen perencanaan Renja dengan DPA perangkat daerah di bawah koordinasi bidang IPW (%)		
		Persentase usulan musrenbang kecamatan sesuai perangkat daerah di bawah koordinasi bidang IPW yang tertampung dalam Renja (%)		
		Persentase hasil kajian bidang IPW yang ditindaklanjuti menjadi kebijakan (%)		
5	Program Peningkatan Sistem Pengawasan Internal dan Pengendalian Pelaksanaan Kebijakan KDH	Persentase penurunan temuan hasil pengawasan (%)	4.871.450.000	1,86
		Persentase OPD yang menerapkan kebijakan dan SOP pengendalian internal (%)		
		Persentase OPD yang mendokumentasikan pengendalian internal secara rapi, terstruktur, rutin, dan konsisten (%)		
		Persentase OPD yang melaksanakan evaluasi atas efektivitas pengendalian secara periodik (%)		
6	Program Pengembangan Komunikasi, Informasi dan Media Massa	Persentase OPD yang difasilitasi dalam pengembangan aplikasi terintegrasi (%)	3.450.710.500	1,32
7	Program Pengembangan Data/Informasi/Statistik	Persentase data sektoral yang digunakan dalam perencanaan pembangunan (%)	96.500.000	0,04
		Persentase ASN struktural yang telah mengikuti diklat penjenjangan /PIM (%)	7.281.275.500	2,77

NO	SASARAN/PROGRAM PEMBANGUNAN DAERAH	INDIKATOR KINERJA	PAGU INDIKATIF	%
8	Program Peningkatan Kapasitas Sumber Daya Aparatur (BKPP)	Persentase ASN fungsional yang telah mengikuti diklat Teknik fungsional wajib (%)		
		Persentase CPNS yang lulus prajabatan (%)		
		Persentase ASN yang mengikuti diklat penunjang jabatan (%)		
		Persentase pelayanan diklat yang berbasis aplikasi (%)		
9	Program Pembinaan dan Pengembangan Aparatur (BKPP)	Persentase ASN berkinerja baik	5.072.665.000	1,93
		Persentase pelanggaran disiplin ASN:		
		- ringan (%)		
		- sedang (%)		
		- berat (%)		
		Persentase pelayanan kepegawaian yang menggunakan data SIMPEG (%)		
		Persentase layanan Bidang Kinerja Mutasi yang berbasis aplikasi (%)		
Persentase layanan Bidang Forjab yang berbasis aplikasi (%)				
10	Program pengembangan IPTEK dan Inovasi	Pertumbuhan inovasi oleh masyarakat (%)	372.000.000	0,14
		Pertumbuhan inovasi oleh OPD (%)		
11	Program Peningkatan dan Pengembangan Pengelolaan Keuangan Daerah	Ketepatan waktu penetapan APBD/APBDP	9.561.019.150	3,64
		Ketepatan waktu penyaluran dana perimbangan dan pembiayaan		
		Ketepatan waktu pelayanan pengelolaan keuangan		
		Ketepatan penetapan Perda pertanggungjawaban pelaksanaan APBD		
		Integrasi laporan Barang Milik Daerah dengan SIMDA Keuangan		
		Pertumbuhan jumlah objek pajak daerah (non PBB-P2 dan PBHTB)		
		Pertumbuhan jumlah objek pajak daerah PBB-P2 dan PBHTB)		
JUMLAH			262.409.816.450	100

BAB V
RENCANA KERJA DAN PENDANAAN DAERAH

5.1. Kerangka Pendanaan Tahun 2020

Berdasarkan pada hasil analisis kondisi ekonomi daerah dan kajian terhadap tantangan dan prospek perekonomian daerah sebagaimana uraian pada Bab III diatas, proyeksi kerangka pendanaan daerah tahun 2020 mendatang berasal dari pendapatan daerah dan pembiayaan daerah. Pendapatan daerah berasal dari sumber Pendapatan Asli Daerah sebesar Rp 326.366.340.000.000,- (13,03%) Dana perimbangan sebesar Rp 1.495.735.683.000,- (59,72%) Lain-lain Pendapatan Daerah Yang Sah sebesar Rp 682.444.761.000,- (27,25%). Sedangkan dari sisi pembiayaan, Pemerintah Kabupaten Pati masih tetap mengandalkan SiLPA (Sisa lebih Perhitungan Anggaran Tahun Sebelumnya) yang diperkirakan sebesar Rp 115.000.000.000,- yang akan dipergunakan untuk menutup defisit anggaran belanja, secara rinci kerangka pendanaan dan belanja dapat dilihat pada tabel berikut :

Tabel V.1
Kerangka Proyeksi Pendanaan dan Belanja Daerah
Tahun 2020

No	Uraian	Proyeksi Tahun 2020
1	PENDAPATAN	2.504.546.784.000,00
1,1	Pendapatan Asli Daerah	326.366.340.000,00
1.1.1	Pajak Daerah	73.688.465.000,00
1.1.2	Retribusi Daerah	18.793.303.000,00
1.1.3	Hasil Pengelolaan Kekayaan Daerah yang Dipisahkan	17.441.032.000,00
1.1.4	Lain-Lain Pendapatan Asli Daerah yang Sah	216.443.540.000,00
1,2	Dana Perimbangan	1.495.735.683.000,00
1.2.1	Dana Bagi Hasil Pajak/Bukan Pajak	32.716.611.000,00
1.2.2	Dana Alokasi Umum	1.232.044.443.000,00
1.2.3	Dana Alokasi Khusus	230.974.629.000,00
1,3	Lain-lain Pendapatan Daerah yang Sah	682.444.761.000,00
1.3.1	Hibah	97.916.800.000,00
1.3.2	Dana Darurat	
1.3.3	Bagi Hasil Pajak dari Provinsi dan Pemda Lainnya	167.489.403.000,00
1.3.4	Dana Penyesuaian dan Otonomi Khusus	-
1.3.5	Bantuan Keuangan dari Provinsi atau Pemda Lainnya	-
1.3.6	Dana Desa	417.038.558.000,00
	JUMLAH PENDAPATAN DAERAH (1.1 + 1.2 + 1.3)	2.504.546.784.000,00
2	BELANJA	
2.1	BELANJA TIDAK LANGSUNG	1.941.754.809.000,00
2.1.1	Belanja Pegawai	1.208.137.244.000,00
2.1.2	Belanja Bunga	-
2.1.3	Belanja Subsidi	-

No	Uraian	Proyeksi Tahun 2020
2.1.4	Belanja Hibah	11.812.733.000,00
2.1.5	Belanja Bantuan Sosial	5.272.000.000,00
2.1.6	Belanja Bagi Hasil kepada Provinsi/Kabupaten/ Kota dan Pemerintah Desa	11.555.000.000,00
2.1.7	Belanja Bantuan Keuangan kepada Provinsi/ Kabupaten/Kota dan Pemerintahan Desa	699.977.832.000,00
2.1.8	Belanja Tidak Terduga	5.000.000.000,00
2.2	BELANJA LANGSUNG	667.791.975.000,00
2.2.1	Belanja Pegawai	18.967.361.000,00
2.2.2	Belanja Barang dan Jasa	449.880.467.000,00
2.2.3	Belanja Modal	198.944.147.000,00
	JUMLAH BELANJA (2.1 + 2.2)	2.609.546.784.000,00
	SURPLUS / DEFISIT (1 – 2)	(105.000.000.000,00)
3	PEMBIAYAAN	
3.1	Penerimaan Pembiayaan	115.000.000.000,00
3.1.1	Sisa Lebih Perhitungan Anggaran Tahun Sebelumnya (SILPA)	115.000.000.000,00
3.2	Pengeluaran Pembiayaan	10.000.000.000,00
3.2.2	Penyertaan Modal (Investasi) Daerah	10.000.000.000,00
	JUMLAH PEMBIAYAAN NETTO (untuk menutup defisit)	105.000.000.000,00
	TOTAL PENDAPATAN + PEMBIAYAAN NETTO	2.609.546.784.000,00

1

5.2. Rencana Program dan Kegiatan Prioritas Daerah

Rencana kerja dan pendanaan daerah Kabupaten Pati tahun 2020 dijabarkan dalam 6 (enam) Urusan Wajib Pelayanan Dasar, 18 (delapan belas) Urusan Wajib Non Pelayanan Dasar, 6 (enam) Urusan Pilihan, 4 (empat) Fungsi Penunjang Urusan Pemerintahan, Fungsi Lainnya dan Urusan Pemerintahan Umum.

Beberapa program dan kegiatan yang langsung memberikan kontribusi terhadap penyelesaian 5 (lima) isu strategis dan permasalahan pembangunan mendapatkan perhatian khusus terhadap pendanaannya karena sesuai prioritas pembangunan daerah, dapat dilihat pada tabel V.1 berikut :

Tabel V.2. Program dan Kegiatan Prioritas RKPD 2020

No	Prioritas RKPD 2020	Program	Kegiatan
1.	Peningkatan Kualitas Sumber Daya Manusia	Peningkatan kualitas dan akses pendidikan	- Peningkatan pemerataan kualitas dan sebaran tenaga pendidik - Peningkatan pelaksanaan Kejar Paket A/B/C
		Pemasyarakatan budaya membaca	- Penyediaan perpustakaan online - Optimalisasi perpustakaan keliling - Pembinaan perpustakaan hingga level desa
		Peningkatan kualitas dan akses kesehatan	- Rehabilitasi prasarana dan sarana kesehatan. - Peningkatan promosi dan perilaku sehat masyarakat

No	Prioritas RKPD 2020	Program	Kegiatan
		Meningkatkan kesadaran dan perilaku hidup bersih dan sehat	- Peningkatan promosi kesehatan - Peningkatan kesehatan lingkungan dan perilaku hidup bersih dan sehat
		Meningkatkan kualitas hidup dan pengetahuan ibu hamil, bayi, balita, dan lansia	- Pemberdayaan UKBM - Peningkatan cakupan K4, pemeriksaan neonatus, bayi, balita, dan lansia
		Peningkatan kesetaraan gender	- Internalisasi Perencanaan dan Penganggaran Responsif Gender - Peningkatan kewirausahaan di kelompok wanita dan ibu rumah tangga
		Peningkatkan kompetensi dan kapasitas tenaga kerja	- Peningkatan kualitas penyelenggaraan Pelatihan Kerja - Perluasan jejaring bursa kerja
		Internalisasi nilai budaya lokal di lingkungan lembaga pendidikan dan pemerintahan	- Penyusunan kebijakan terkait pengembangan seni dan budaya. - Seniman masuk sekolah - Pendidikan karakter
2.	Pengembangan kerjasama dan daya saing daerah	Penyediaan database penunjang daya saing	- Penyediaan database infrastruktur (bina marga, cipta karya, SDA, termasuk ketersediaan listrik dan jaringan telekomunikasi
		Peningkatan dan pemerataan infrastruktur wilayah	- Pembangunan, peningkatan dan pemeliharaan jalan, jembatan, saluran irigasi. - Penyediaan air baku - Revitalisasi pasar tradisional - Optimalisasi pasar kabupaten
		Peningkatan efektifitas promosi potensi investasi	Penjaringan investor sesuai dengan potensi yang ada di daerah
		Pengendalian inflasi	- Penyediaan pasokan dan kemudahan distribusi barang - Pembatasan kapasitas bahan baku impor untuk usaha.
		Peningkatan produktivitas dan produksi beberapa komoditas pertanian	- Pembangunan sarana dan prasarana penyediaan air baku. - Pengaturan pola tanam - Pemanfaatan pestisida alami dan predator alami
		Peningkatan pemasaran produk pertanian	Peningkatan produk olahan daging dan susu
		Peningkatan kualitas pelayanan lelang di TPI	- Perbaiki manajemen pengelolaan TPI - Peningkatan sarana prasarana TPI
		Peningkatan penggunaan alat tangkap ramah lingkungan	- Sosialisasi penggunaan alat tangkap ramah lingkungan - Intensifikasi patroli
		Peningkatan ketersediaan bibit dan pakan ikan dari dalam daerah	Penumbuhan usaha penyediaan bibit dan pakan
		Peningkatan kemampuan dan pengetahuan petambak	Optimalisasi peran penyuluh perikanan
		Peningkatan daya Tarik destinasi wisata unggulan Peningkatan peran masyarakat dalam peningkatan kondusivitas lingkungan	- Peningkatan ketersediaan infrastruktur penunjang wisata di wisata unggulan. - Mengoptimalkan pengelolaan destinasi wisata unggulan - Perluasan promosi wisata hingga ke luar daerah - Pemberdayaan Pokdarwis di sekitar wisata unggulan
		Optimalisasi kerjasama dengan kabupaten sekitar, pemerintah vertikal dan swasta	- Mengoptimalkan peran Kab. Pati sebagai penyedia bahan baku industri di Kawasan Wanarakuti - Peningkatan kerjasama wisata di Kawasan Pakudjembara - Pembentukan forum CSR - Peningkatan kerjasama dengan NGO
3.	Peningkatan Kesejahteraan dan	Updating data berkaitan dengan kesejahteraan	Updating data penerima manfaat program penanggulangan kemiskinan

No	Prioritas RKPD 2020	Program	Kegiatan
	Kemandirian Masyarakat Berbasis Kearifan Lokal	(kemiskinan, PMKS, Kawasan Kumuh, RTLH, dll)	
		Peningkatan kerjasama pemerintah, swasta dan organisasi masyarakat	Pemberdayaan lembaga kemasyarakatan/keagamaan dalam pengentasan kemiskinan
		Peningkatan partisipasi masyarakat dalam pembangunan	peningkatan swadaya masyarakat dalam pembangunan
		Penerapan budaya lokal dalam kehidupan bermasyarakat	- Penyediaan ruang publik di tingkat desa. - Penyusunan RKPDes memperhatikan kearifan lokal
4.	Peningkatan Kualitas Lingkungan Hidup untuk Mengurangi Risiko Bencana	Peningkatan penanganan limbah dan sampah (pertanian, industri, domestik)	- Pengolahan limbah industri rumah tangga secara komunal dan berbasis teknologi lingkungan. - Peningkatan pengolahan limbah pertanian menjadi biogas, kompos, bahan baku pakan ternak - Pengelolaan sampah rumah tangga dengan 3R dan bank sampah
		Peningkatan kapasitas masyarakat dalam pelestarian lingkungan dan penanggulangan bencana	- Pengembangan jejaring masyarakat tangguh bencana - Internalisasi pengurangan risiko bencana di lembaga pendidikan - Pembentukan kampung iklim - Penguatan kelompok peduli lingkungan - pengembangan pertanian organik
		Peningkatan manajemen sumber daya air	- Normalisasi sungai. - Penghijauan di lahan kritis dan daerah pantai
		Penguatan kelembagaan penanggulangan bencana	- Internalisasi pengurangan risiko bencana. - Penguatan sistem penanganan bencana - Peningkatan kualitas prasarana sarana penanggulangan bencana kebakaran.
5.	Tata Kelola Pemerintahan dan pelayanan publik berbasis Teknologi Informatika dan komunikasi	Peningkatan efektivitas pelayanan publik	- Penerapan inovasi dalam pelayanan publik. - Pengintegrasian sistem aplikasi pelayanan publik dengan data kependudukan. - Penerapan perencanaan & penganggaran berbasis kinerja.
		Peningkatan kapasitas dan profesionalitas ASN	- Penyelenggaraan pendidikan dan pelatihan bagi ASN - Peningkatan disiplin ASN secara berjenjang di mulai dari internal Perangkat Daerah.
		Peningkatan efektivitas dan efisiensi perencanaan, dan penganggaran	- Penerapan Pembakuan usulan perencanaan untuk pembangunan (kamus usulan). - Integrasi sistem perencanaan dan penganggaran - Penerapan Analisis Standar Biaya (ASB) - Penerapan perencanaan & penganggaran berbasis kinerja
		Peningkatan efektivitas monitoring, pengendalian, evaluasi, dan pengawasan	- Penerapan movev pengendalian pola berjenjang di setiap perangkat daerah. - Peningkatan efektifitas Rakorpok difokuskan untuk menemukan solusi permasalahan yang belum diselesaikan di level perangkat daerah.
		Optimalisasi sumber-sumber pendapatan daerah	- Pemutakhiran data objek pajak. - Evaluasi tarif retribusi dan pajak daerah

5.2.1. Urusan Wajib Pelayanan Dasar

1. Urusan Wajib Pendidikan

Rencana program dan kegiatan yang akan dilaksanakan adalah sebagai berikut:

- a. Program Pendidikan Anak Usia Dini, dilakukan melalui kegiatan peningkatan kompetensi tenaga pendidik sejumlah 500 orang pengajar PAUD, pengembangan pendidikan anak usia dini di 3 Sekolah percontohan, Pengembangan Data dan Informasi Pendidikan Anak Usia Dini, peningkatan kompetensi tenaga pengembangan kurikulum PAUD, perencanaan dan penyusunan program anak usia dini, Penyelenggaraan koordinasi dan kerjasama pendidikan anak usia dini, Perencanaan dan penyusunan program anak usia dini, Monitoring, evaluasi dan pelaporan pendidikan anak usia dini. Program ini diarahkan pada pencapaian APK PAUD sebesar 73%, Persentase PAUD yang bisa melaksanakan kurikulum sesuai standar sebesar 90%.
- b. Program Wajib Belajar Pendidikan Dasar Sembilan Tahun, dilakukan melalui kegiatan Penambahan ruang kelas sekolah sebanyak 2 ruang, pembangunan sarana prasarana sekolah berupa ruang serba guna sebanyak 7 ruang di 7 sekolah, Pembangunan Ruang UKS dan pembangunan sarana air bersih dan sanitasi di 5 sekolah, rehab bangunan dan ruang sekolah, pelatihan kompetensi pendidik sebanyak 400 guru, pelatihan kompetensi bagi siswa berprestasi, penyediaan BOS untuk sekolah SD/SMP sebanyak 708 sekolah, penyelenggaraan/mengirim 26 lomba minat/bakat siswa, penyebarluasan informasi pendidikan dasar/PPDB, penyelenggaraan ujian sekolah di 764 sekolah, evaluasi hasil belajar sebanyak 20.459 siswa, penyeleggaran pendidikan inklusi bagi 175 siswa. Selain itu alokasi kegiatan DAK bidang pendidikan tahun 2020 juga akan diarahkan untuk kegiatan-kegiatan pembangunan/rehab gudeng/ruang sekolah sesuai usulan dalam aplikasi KRISNA-DAK 2020. Program ini diarahkan untuk pencapaian Angka Kelulusan SD/MI/sebesar 100%, Rata2 nila ujian nasional sebesar 76, Angka kelulusan SMP/MTs/SMPLB 100%, Rata-rata nilai UN SMP/MTs/SMPLB sebesar 75, % ruang belajar SD sebesar 50%, % ruang belajar SMP dalam kondisi baik sebesar 55%.
- c. Program Pendidikan Non Formal, dilakukan melalui kegiatan peningkatan kompetensi guru pendidik non formal sebanyak 256 orang melalui workshop, pembinaan dan pengembangan pendidika non formal, pengembangan/publikasi/monev dan penyelenggaraan ujian kesetaraan paket A/B/C . Program ini diarahkan untuk pencapaian % kelulusan kejar paket A/B/C dan kursus sebesar 93%.
- d. Program Peningkatan Mutu Pendidik dan Tenaga Kependidikan dilakukan melalui kegiatan peningkatan kompetensi guru melalui KKG dan MGMP, pelaksanaan uji kompetensi guru sebanyak 1.011 orang, kegiatan, pengembangan sistem penghargaan dan perlindungan terhadap profesi guru melalui pemberian bantuan tambahan jam mengajar sebanyak 7.440 guru. Program ini diarahkan pada pencapaian indikator prosesntase tenaga pendidik dengan pendidikan S1/D4 sebanyak 88%.
- e. Program Manajemen Pelayanan Pendidikan dilakukan melalui Sosialisasi dan penerpan sistem manajemen pendidikan, Pemberian bantuan kesejahteraan kepada guru madin, sekolah minggu, pondok pesantren sebanyak 13.370 orang, Penyediaan belanja operasional bagi kantor koordinator pendidikan di 21 wilayah kecamatan. Program ini diarahkan

untuk pencapaian target indikator persentase pelayanan pendidikan berbasis aplikasi sebesar 89%.

- f. Program Penguatan Pendidikan Karakter Siswa, dilakukan melalui Sosialisasi, pelatihan kompetensi dan monev pendidikan karakter bagi siswa maupun pendidik yang diarahkan untuk pencapaian indikator Persentase siswa SD yang dikeluarkan dari sekolah karena pelanggaran disiplin atau normal sosial sebesar 0%, Persentase siswa SMP yang dikeluarkan dari sekolah karena pelanggaran disiplin atau normal sosial sebesar 1%.

2. Urusan Wajib Kesehatan

Rencana program dan kegiatan yang akan dilaksanakan adalah sebagai berikut:

- a. Program Obat dan Perbekalan Kesehatan, dilakukan melalui kegiatan pengadaan obat dan perbekalan kesehatan untuk 29 puskesmas, penyediaan operasional dan pemeliharaan gudang farmasi, pengadaan BHP pelayanan medis dan monev terhadap fasilitas kesehatan, Program ini diarahkan untuk pencapaian cakupan ketersediaan obat dan perbekalan kesehatan sesuai standar sebesar 100%.
- b. Program Upaya Kesehatan Masyarakat, antara lain dilakukan melalui kegiatan peningkatan pelayanan dan penanggulangan masalah kesehatan pada UGD di FKTP dan IGD di RS, penyediaan operasional dan pemeliharaan 29 puskesmas, pembinaan kesehatan kerja di institusi pemerintah. Program ini diarahkan pada pencapaian indikator kinerja Persentase penanganan KLB < 24 jam sebesar 100%, Cakupan pelayanan kesehatan usia produktif sebesar 100%.
- c. Program Pengawasan Obat dan Makanan dilakukan melalui kegiatan peningkatan pemberdayaan konsumen/masyarakat di bidang obat dan makanan, peningkatan pengawasan keamanan pangan dan bahan berbahaya untuk toko, swalayan sebanyak 60 toko, Penyediaan operasional dan pemeliharaan laboratorium kesehatan dalam rangka pengawasan. Program ini diarahkan untuk pencapaian indikator persentase pengawasan sarana distribusi makanan sehat di swalayan/toko sebesar 90%, Persentase pengawasan sarana distribusi obat yang aman di apotik, toko obat sebesar 70%, Cakupan IRT yang menerapkan CPPB-IRT sebesar 40%
- d. Program Promosi Kesehatan dan Pemberdayaan Masyarakat melalui kegiatan pengembangan media promosi dan informasi sadar hidup sehat, penyuluhan masyarakat pola hidup sehat pada 406 desa dan kelurahan. Program ini diarahkan untuk mencapai Persentase PHBS RT Sehat paripurna sebesar 68%, Peningkatan strata posyandu mandiri sebesar 22%.
- e. Program Perbaikan Gizi Masyarakat dilakukan melalui kegiatan penanggulangan kurang energi protein, anemia, GAKY, gizi buruk kepada 650 kasus, Program ini diarahkan untuk pencapaian indikator Prevalensi gizi buruk sebesar 1%, Cakupan pelayanan kesehatan pada Anak Usia pendidikan SD sebesar 100%, Prevalensi Ibu Hamil KEK sebesar 9%, Prevalensi Ibu Hamil Anemi sebesar 17%.
- f. Program Pengembangan Lingkungan Sehat dilakukan melalui Upaya penyehatan lingkungan permukiman di 406 desa/kelurahan yang diarahkan untuk pencapaian indikator Persentase peningkatan rumah sehat sebesar 68%.

- g. Program Pencegahan dan Penanggulangan Penyakit Menular dilakukan melalui kegiatan vaksinasi bagi balita dan anak sekolah sebanyak 79.613 orang, pelayanan Pencegahan dan penanggulangan penyakit menular kepada 1.919 orang yang beresiko terinfeksi HIV, Peningkatan Imunisasi di 406 desa/kel, Peningkatan surveillance epideminologi dan penanggulangan wabah pada 406 desa/kel. Program ini diarahkan pada pencapaian indikator Cakupan pelayanan kesehatan orang dengan HIV sebesar 100%, Cakupan pelayanan kesehatan orang dengan TB sebesar 100%, Case Fatality Rate Demam Berdarah sebesar 2%.
- h. Program Standarisasi Pelayanan Kesehatan dilakukan melalui kegiatan Pembangunan dan pemutakhiran data dasar standar pelayanan kesehatan pada FKTP, Perijinan bidang kesehatan dengan target 300 izin praktek, Pengembangan sistem informasi kesehatan sebanyak 7 sistem informasi. Program ini diarahkan untuk pencapaian indikator Persentase FKTP terakreditasi sebesar 40%.
- i. Program Pelayanan Kesehatan Penduduk Miskin (Jamkesda) dilakukan melalui kegiatan pelayanan jaminan kesehatan daerah dengan target 91.666 warga miskin yang belum tertampung dalam jamkesmas. Program ini diarahkan untuk pencapaian target indikator cakupan pelayanan kesehatan dasar masyarakat miskin sebesar 100%, Cakupan pelayanan kesehatan rujukan masyarakat miskin 3%.
- j. Program Pengadaan, Peningkatan dan Perbaikan Sarana dan Pra Sarana Puskesmas/Puskesmas Pembantu dan Jaringannya dilakukan melalui kegiatan Pembangunan/peningkatan puskesmas yaitu puskesmas kayen, tlogowungu, gembong, winong II, Juwana, serta pembangunan-pembangunan puskesmas pembantu di 13 lokasi target Juwana, Tambakromo, Jaken serta pemeliharaan rutin sarpras puskesmas pembantu. Program ini diarahkan untuk pencapaian indikator kinerja persentase puskesmas serta jaringannya sesuai standar sebesar 24%.
- k. Program Pengadaan, Peningkatan Sarana dan Prasarana Rumah Sakit dilakukan melalui Penambahan Gedung baru RS Soewondo, Pembangunan ruang baru di RSUD Kayen, pengadaan Alat-alat RS, pengadaan obat-obatan, pengadaan perlengkapan rumah tangga RS baik RSUD Soewondo maupun Kayen. Program ini diarahkan untuk pencapaian indikator kinerja Persentase sarpras RS sesuai standar RS tipe B sebesar 96% dan Tipe C sebesar 76%.
- l. Program Peningkatan Pelayanan Kesehatan Anak Balita, fokus kegiatan pada Penyuluhan kesehatan anak balita dengan target 16.649 balita. Program ini diarahkan untuk pencapaian indikator kinerja cakupan pelayanan kesehatan anak balita sebesar 100%, dan cakupan imunisasi dasar lengkap sebesar 100%.
- m. Program Peningkatan Pelayanan Kesehatan Lansia dilakukan melalui pelayanan pemeliharaan kesehatan kepada lansia dengan target 175.880 lansia. Program ini diarahkan untuk pencapaian indikator cakupan pelayanan pada usia lanjut sebesar 100%.
- n. Program Peningkatan Keselamatan Ibu Melahirkan dan Anak dilakukan melalui kegiatan Peningkatan pelayanan kesehatan ibu hamil khususnya ibu hamil ke 4 di faskes dengan target ibu hamil sejumlah 18.382 orang. Indikator outcome diarahkan untuk pencapaian cakupan pelayanan kesehatan ibu hamil K4 sebesar 100%, Cakupan pelayanan kesehatan ibu bersalin ditolong oleh tenaga kesehatan sebesar 100%, cakupan pelayanan kesehatan bayi baru lahir (KN lengkap) sebesar 100%.

- o. Program peningkatan pelayanan kesehatan BLUD dilakukan melalui kegiatan peningkatan pelayanan kesehatan BLUD baik di RSUD Raa Soewondo maupun RSUD Kayen yang diarahkan untuk pencapaian indikator outcome persentase pertumbuhan pendapatan BLUD sebesar 11%.
- p. Program Peningkatan Pelayanan Kesehatan BLUD Puskesmas (JKN), dilakukan melalui kegiatan Peningkatan pelayanan kesehatan BLUD di 29 Puskesmas dengan indikator outcome berupa pertumbuhan pendapatan BLUD puskesmas sebesar 12%.
- q. Program Pengendalian Penyakit Tidak Menular dan Kesehatan Jiwa, dilakukan melalui kegiatan Pengendalian penyakit tidak menular dan kesehatan jiwa dengan target kasus gangguan jiwa sejumlah 60 kasus dan jumlah kasus penyakit tidak menular sejumlah 400 kasus selama 1 tahun dengan indikator capaian program berupa cakupan pelayanan kesehatan tidak menular (hipertensi,DM) dan cakupan pelayanan kesehatan gangguan jiwa sebesar 100%.

3. Urusan Wajib Pekerjaan Umum dan Penataan Ruang

Rencana program dan kegiatan yang akan dilaksanakan adalah sebagai berikut:

- a. Program Peningkatan Jalan dan Jembatan, dilakukan melalui kegiatan pada Peningkatan Jalan-Jalan Kabupaten (Jalan Lokal Primer) dengan cakupan 17% dan Poros Desa (Jalan Lokal Sekunder) dengan cakupan 13% dengan capaian target program berupa persentase panjang jalan Kabupaten yang ditingkatkan sebesar 20% dan persentase panjang jalan poros desa yang ditingkatkan sebesar 14%.
- b. Program Pembangunan Jalan dan Jembatan, dilakukan melalui kegiatan pada Pembangunan jalan baru dengan panjang 2.500 meter, dan pembangunan jembatan rusak sebanyak 6 unit. Program ini diarahkan untuk pencapaian persentase jalan baru yang dibangun sebesar 100% dan Persentase jembatan rusak yang dibangun kembali sebesar 16%.
- c. Program Pembangunan Saluran Drainase/Gorong-gorong dilakukan melalui kegiatan pada Pembangunan saluran drainase/gorong-gorong dengan panjang drainase yang dibangun sebesar 3.400 meter dengan capaian outcome program berupa persentase drainase/gorong-gorong pada ruas jalan kabupaten dalam kondisi baik sebesar 78%.
- d. Program Pembangunan Turap/Talud/Bronjong dilakukan melalui kegiatan perencanaan, survey dan Pembangunan turap/talud/bronjong sepanjang 3.400 meter dengan Outcome program diarahkan untuk pencapaian indikator Persentase terbangunnya turap/talud/bronjong sebesar 100%.
- e. Program Rehabilitasi/Pemeliharaan Jalan dan Jembatan dilakukan melalui kegiatan pemeliharaan jalan sepanjang 53 km dan pemeliharaan jembatan dengan target 8 unit. Program ini diarahkan untuk pencapaian terpeliharanya rutin jalan dan jembatan sebesar 4%.
- f. Program Rehabilitasi/Pemeliharaan Talud/Bronjong dilakukan melalui kegiatan perencanaan, monev, dan rehabilitasi/pemeliharaan talud/bronjong dengan target panjang talud/bronjong yang dipelihara sebesar 900 meter. Program ini diarahkan untuk pencapaian persentase terpeliharanya talud, bronjong sebesar 100%.
- g. Program Pembangunan Sistem Informasi/Data Base Jalan dan Jembatan dilakukan melalui kegiatan pembangunan SIM/database jalan dan

jembatan masing-masing 1 dokumen SIM/database dengan Indikator Outcome yang akan dicapai adalah Persentase keterisian jenis data dalam sistem database jalan dan jembatan sebesar 75%.

- h. Program Peningkatan Sarana dan Prasarana Kebinamargaan dilakukan melalui kegiatan Pengadaan alat-alat ukur dan bahan laboratorium kebinamargaan, Rehabilitasi/pemeliharaan alat-alat berat dan perlengkapan bengkel alat-alat berat, Pembangunan Talud Jalan, Rehabilitasi/Pemeliharaan Jaringan Listrik dan Penerangan Jalan, serta Jasa Pembayaran Penerangan Jalan Umum (PJU) dengan jumlah 6.600 rekening PJU. Program ini diarahkan untuk pencapaian persentase terpeliharanya sarpras kebinamargaan sebesar 64% dan persentase daerah yang terlayani PJU sebanyak 54%.
- i. Program Pengembangan dan Pengelolaan Jaringan Irigasi, Rawa dan Jaringan Pengairan Lainnya dilakukan melalui kegiatan Perencanaan pembangunan jaringan irigasi dan perencanaan normalisasi saluran sungai dengan target 3 dokumen perencanaan, pembangunan pintu air sebanyak 5 unit, normalisasi sungai sepanjang 26.200m², Rehabilitasi/pemeliharaan di 58 DI, rehab/pemeliharaan pintu air sebanyak 7.640 unit, pemberdayaan kelompok P3A sebanyak 12 P3A, Pelaksanaan program IPDMIP. Program ini diarahkan untuk pencapaian persentase jaringan irigasi rusak yang tertangani sebesar 18% dan Persentase sungai yang dinormalisasi sebanyak 35%.
- j. Program Penyediaan Air Baku dilakukan melalui kegiatan Pembangunan sumur-sumur air untuk pertanian sebanyak 4 unit, pembangunan sarpras penampung air permukaan sebanyak 1 unit. Program ini diarahkan untuk pencapaian tersedianya air baku sebesar 100%.
- k. Program Pengembangan Kinerja Pengelolaan Air Minum dan Air Limbah dilakukan melalui kegiatan Penyediaan prasarana dan sarana air minum bagi masyarakat berpenghasilan rendah dengan target 1.192.600 liter, peyediaan sarpras air limbah dengan target 96% RT terlayani sanitasi dan monev pengelolaan air minum dan limbah. Program ini diarahkan untuk pencapaian Persentase kinerja pengelolaan air minum dan air limbah sebanyak 77%.
- l. Program Perencanaan Tata Ruang dilakukan melalui kegiatan sosialisasi peraturan perundang-undangan mengenai rencana tata ruang, Rapat koordinasi tata ruang, Survey dan pemetaan ruang dengan target 24 peta. Program ini diarahkan untuk pencapaian tersusunnya Perda Perencanaan Tata Ruang Daerah dengan target 100%.
- m. Program Pemanfaatan Ruang dilakukan melalui kegiatan Sosialisasi kebijakan, norma, standar, prosedur dan manual pemanfaatan ruang serta Koordinasi dan fasilitasi penyusunan pemanfaatan ruang lintas kabupaten/kota. Program ini diarahkan untuk pencaapaian indikator persentase kesesuaian pemanfaatan ruang sebesar 74%.
- n. Program Pengendalian Pemanfaatan Ruang dilakukan melalui kegiatan koordinasi dan fasilitasi pengendalian pemanfaatan ruang lintas kabupaten dengan target persentase pengendalian pemanfaatan ruang lintas kabupaten sebesar 89%. Program ini diarahkan untuk pencapaian target pengendalian pemanfaatan fasilitas umum di Kabupaten sebesar 100%.
- o. Program Pengaturan Jasa Kontruksi dilakukan melalui kegiatan Pengaturan dan penyelenggaraan ijin usaha jasa konstruksi dngan target sebanyak 150 rekomendasi ijin kepada pelaku jasa konstruksi, dan

kegiatan Pembinaan tenaga terampil bidang konstruksi dengan target 80 peserta yang bersertifikat. Program ini diarahkan untuk pencapaian indikator persentase rekomendasi baru sebesar 21%.

- p. Program Pengembangan Kinerja Pengelolaan Persampahan dilakukan melalui kegiatan peningkatan operasi dan pemeliharaan sarpras persampahan dengan target volume sampah yang tertangani sebesar 142,35m³. Program ini diarahkan untuk pencapaian indikator persentase sampah perkotaan yang tertangani sebesar 41%.
- q. Program Pembangunan Ruang Terbuka Publik Perkotaan dilakukan melalui kegiatan dengan luas taman yang dipelihara/dibangun sebesar 2.455 m². Program ini diarahkan untuk pencapaian indikator Persentase ruang terbuka publik di perkotaan sebesar 18%.
- r. Program Penataan Bangunan dan Pembangunan Gedung dilakukan melalui kegiatan pembangunan 5 gedung kantor/fasilitas publik yang sangat mendesak yaitu pembangunan/renovasi stadion Joyo Kusumo, Pembangunan RSUD Juwana tipe D, Pembangunan Gedung Diklat, Dinas Sosial, Rehab Aula Kantor Kecamatan Tlogowungu dan Rehab/pembangunan Kantor kecamatan lainnya yang sangat mendesak serta pemeliharaan sarpras umum. Program ini diarahkan untuk pencapaian indikator persentase pembangunan gedung pemerintah sebesar 6%.

4. Urusan Wajib Perumahan Rakyat dan Kawasan Permukiman

Rencana program dan kegiatan yang akan dilaksanakan adalah sebagai berikut:

- a. Program Pengembangan Perumahan dilakukan melalui kegiatan Koordinasi penyelenggaraan pengembangan perumahan dengan target input database perumahan sebesar 100%, Sosialisasi peraturan perundangundangan di bidang perumahan dan Koordinasi pembangunan perumahan dengan lembaga/badan usaha, Pembangunan sarana dan prasarana rumah sederhana sehat di 8 lokasi perumahan, Penyusunan database Terpadu Lokasi Kumuh, Pengelolaan Rusunawa, Fasilitasi Kegiatan Peningkatan Kualitas Perumahan Swadaya, Fasilitasi Kegiatan Rumah Tidak Layak Huni (RTLH), serta Pemugaran rumah tidak layak huni sebanyak 25 unit. Program ini diarahkan untuk pencapaian indikator Persentase rumah layak huni yang dibangun sebesar 8% dan akan dialokasikan juga pendanaan yang berasal dari Bantuan keuangan/hibah pemerintah provinsi Jateng maupun pendanaan yang berasal dari DAK sehingga akan menambah target RLH yang akan dibangun.
- b. Program Lingkungan Sehat Perumahan dilakukan melalui kegiatan Koordinasi pengawasan dan pengendalian pelaksanaan kebijakan tentang pembangunan perumahan di 3 lokasi perumahan, Peningkatan Kualitas Perumahan dan Kawasan Permukiman serta penataan kawasan kumuh di 11 lokasi. Program ini diarahkan persentase peningkatan lingkungan kumuh yang ditangani sebesar 50%.
- c. Program Pemberdayaan Komunitas Perumahan dilakukan melalui kegiatan fasilitasi pencegahan kumuh, dan pendampingan pelaksanaan program nasional pengurangan kumuh dengan target jumlah luasan kumuh berkurang menjadi 97%. Program ini diarahkan untuk pencapaian indikator persentase permukiman yang tertata sebesar 99%.

- d. Program Perbaikan Perumahan Akibat Bencana Alam atau Sosial dilakukan melalui kegiatan Fasilitasi dan stimulasi rahabilitasi rumah akibat bencana alam dengan target persentase perbaikan rumah korban bencana alam sebesar 100%. Program ini diarahkan untuk pencapaian persentase perbaikan rumah korban bencana alam sebesar 100%.

5. Urusan Wajib Ketentraman dan Ketertiban Umum serta Perlindungan Masyarakat

Rencana program dan kegiatan yang akan dilaksanakan adalah sebagai berikut:

- a. Program Peningkatan Keamanan dan Kenyamanan Lingkungan dilakukan melalui kegiatan Penyiapan tenaga kerja pengendali keamanan dan kenyamanan lingkungan dalam bentuk pengamanan dan pengawalan bupati/pejabat VVIP serta pengamanan di 26 obyek vital daerah, Pelatihan pengendalian keamanan dan kenyamanan lingkungan bagi 95 personil satpol, Pengendalian kebisingan dan gangguan dari kegiatan masyarakat, pengendalian keamanan lingkungan berupa pengamanan unjuk rasa dan kegiatan insidentil. Program ini diarahkan untuk pencapaian kinerja persentase unjuk rasa/kegiatan insidentil yang tertib sebesar 95%.
- b. Program Pemeliharaan Kantrantibmas dan Pencegahan Tindak Kriminal, fokus kegiatan pada Peningkatan kerjasama dengan aparat keamanan dalam teknik pencegahan kejahatan dengan 600 lokasi patroli, Penegakan produk hukum daerah dengan target kasus yang tertangani sebanyak 100 kasus, Sosialisasi dan Pembinaan Peraturan daerah pada 21 daerah rawan pelanggaran. Program diarahkan untuk penyelesaian pelanggaran perda dengan capaian 95%.
- c. Program Pengembangan Wawasan Kebangsaan, fokus kegiatan pada Pengembangan dan peningkatan wawasan kebangsaan dan nasionalisme pada 60 SMA/SMK, Penyusunan Data Base Ormas, LSM dan Aliran Kepercayaan, Sosialisasi dan Pendidikan Pendahuluan Bela Negara (PPBN) pada 60 SMA/SMK yang menjadi target, Penguatan toleransi kehidupan beragama dan nilai luhur budaya bangsa pada 300 orang pemuka agama dan tomas, Pencegahan paham radikal kanan dan radikal kiri, serta Koordinasi peningkatan wawasan kebangsaan dan kewaspadaan dini. Program ini diarahkan untuk pertumbuhan LSM, Ormas, OKP yang berwawasan pancasila dan UUD 1945 dengan target 28%.
- d. Program Pemberdayaan masyarakat untuk menjaga ketertiban dan keamanan dilakukan melalui Pembentukan satlinmas pada 166 RT, Pembentukan dan pembinaan kader siaga trantib pada 15 Desa, dan peningkatan kapasitas linmas sejumlah 1.050 orang. Program ini diarahkan pada pencapaian indikator Persentase personil Linmas yang terlibat dalam menjaga ketertiban dan keamanan sebesar 50%.
- e. Program Pendidikan Politik Masyarakat, dilakukan melalui kegiatan pada Penyusunan data base partai politik, Peningkatan pendidikan dan diskusi politik bagi masyarakat bagi 300 orang ormas/LSM pemilih pemula, pemilih perempuan, Pengelolaan administrasi bantuan partai politik. Diarahkan untuk mencaai indikator persentase partisipasi masyarakat dalam pemilu sebesar 75%.
- f. Program Peningkatan Kesiagaan dan Pencegahan Bahaya Kebakaran difokuskan pada kegiatan pencegahan dan pengendalian bahaya

kebakaran, peningkatan kapasitas petugas dengan capaian indikator program yaitu Rasio SDM Pemadam Kebakaran pada angka 6, Persentase bangunan publik yang memenuhi standar penanganan kebakaran sebesar 17%.

- g. Program Pencegahan Dini dan Penanggulangan Korban Bencana Alam yang difokuskan pada pengembangan masyarakat tangguh bencana, koordinasi teknik penanggulangan bencana, pemenuhan kebutuhan logistik masyarakat terdampak bencana. Program ini diarahkan untuk capaian desa yang memiliki Perdes tentang penanggulangan bencana sebesar 4%, SOP kebijakan dan penanganan bencana tingkat kabupaten sebesar sebanyak 6 dokumen.

6. Urusan Wajib Sosial

Rencana program dan kegiatan yang akan dilaksanakan adalah sebagai berikut:

- a. Program Pemberdayaan Fakir Miskin, Komunitas Adat Terpencil (KAT) dan Penyandang Masalah Kesejahteraan Sosial (PMKS) Lainnya, fokus kegiatan pada Peningkatan Kemampuan (Capacity Building) petugas dan pendamping sosial pemberdayaan Fakir Miskin, KAT dan Penyandang Masalah Kesejahteraan Sosial (PMKS) Lainnya, Fasilitasi manajemen usaha bagi keluarga miskin, Fasilitasi manajemen usaha bagi keluarga miskin, Pelatihan keterampilan bagi penyandang masalah kesejahteraan sosial, Pendataan dan pengelolaan data fakir miskin,
- b. Program Pelayanan dan Rehabilitasi Kesejahteraan Sosial, fokus kegiatan pada Pelayanan dan perlindungan sosial, hukum bagi korban eksploitasi, perdagangan perempuan dan anak, Pelatihan keterampilan dan praktek belajar kerja bagi anak terlantar termasuk anak jalanan, anak cacat, anak nakal, Peningkatan kualitas pelayanan, sarana dan prasarana rehabilitasi kesejahteraan sosial bagi PMKS, Penyusunan kebijakan pelayanandan rehabilitasi sosial bagi penyandang masalah kesejahteraan sosial, Monitoring, evaluasi dan pelaporan,
- c. Program Pembinaan Para Penyandang Cacat dan Trauma, fokus kegiatan pada Pendataan penyandang cacat dan penyakit kejiwaan, Pendidikan dan pelatihan bagi penyandang cacat dan eks trauma, Pendayagunaan para penyandang cacat dan eks trauma,
- d. Program Pembinaan Panti Asuhan dan Panti Jompo, fokus kegiatan pada Pendidikan dan pelatihan bagi penghuni panti asuhan/ jompo,
- e. Program Pembinaan Eks-Penyandang Penyakit Sosial (Eks Narapidana, PSK, Narkoba dan Penyakit Sosial Lainnya), fokus kegiatan pada Pendidikan dan pelatihan keterampilan berusaha bagi eks penyandang penyakit sosial, Pemberdayaan eks penyandang penyakit sosial, Monitoring, evaluasi dan pelaporan,
- f. Program Pemberdayaan Kelembagaan Kesejahteraan Sosial, fokus kegiatan pada Peningkatan peran aktif masyarakat dan dunia usaha, Peningkatan jejaring kerjasama pelakupelaku usaha kesejahteraan sosial masyarakat, Peningkatan kualitas SDM kesejahteraan sosial masyarakat,

5.2.2 Urusan Wajib Non Pelayanan Dasar

1. Urusan Wajib Tenaga Kerja

Rencana program dan kegiatan yang akan dilaksanakan adalah sebagai berikut:

- a. Program Peningkatan Kualitas dan Produktivitas Tenaga Kerja, fokus kegiatan pada Penyusunan data base tenaga kerja daerah, Pembangunan balai latihan kerja, Pengadaan peralatan pendidikan dan keterampilan bagi pencari kerja, Peningkatan profesionalisme tenaga kepelatihan dan instruktur BLK, Pendidikan dan pelatihan keterampilan bagi pencari kerja, Pemeliharaan rutin/ berkala sarana dan prasarana BLK, Rehabilitasi sedang/ berat sarana dan prasarana BLK, Monitoring, evaluasi dan pelaporan,
- b. Program Peningkatan Kesempatan Kerja, fokus kegiatan pada Penyusunan informasi bursa tenaga kerja, Penyebarluasan informasi bursa tenaga kerja, Kerjasama pendidikan dan pelatihan, Penyiapan tenaga kerja siap pakai, Pengembangan kelembagaan produktivitas dan pelatihan kewirausahaan, Pendayagunaan dan pembinaan Tenaga Kerja Pemuda Mandiri Profesional (TKPMP), Pendayagunaan dan pembinaan Tenaga Kerja Mandiri Terdidik (TKMT), Pemanfaatan Teknologi Tepat Guna (TTG), Pendayagunaan dan pembinaan Tenaga Kerja Mandiri (TKM), Pendayagunaan dan pembinaan Tenaga Kerja Sarjana (TKS), Pelatihan peningkatan produktifitas tenaga kerja, Pendayagunaan dan pembinaan padat karya,
- c. Program Perlindungan dan Pengembangan Lembaga Ketenagakerjaan, fokus kegiatan pada Pengendalian dan pembinaan perusahaan Penempatan Pekerja Migran Indonesia (PPMI), Fasilitasi penyelesaian prosedur penyelesaian perselisihan hubungan industrial, Sosialisasi berbagai peraturan pelaksanaan tentang ketenagakerjaan, Porseni LKS Tripartit, Sidang Dewan Pengupahan, Sidang LKS Tripartit, Deteksi dini keresahan hubungan industrial, Pembinaan pengupahan dan Jamsostek.

2. Urusan Wajib Pemberdayaan Perempuan dan Perlindungan Anak

Rencana program dan kegiatan yang akan dilaksanakan adalah sebagai berikut:

- a. Program Keserasian Kebijakan Peningkatan Kualitas Anak dan Perempuan, fokus kegiatan pada Pelaksanaan sosialisasi yang terkait dengan kesetaraan gender, pemberdayaan perempuan dan perlindungan anak, Monitoring, evaluasi dan pelaporan,
- b. Program Penguatan Kelembagaan Pengarusutamaan Gender dan Anak, fokus kegiatan pada Advokasi dan fasilitasi PUG bagi perempuan, Fasilitasi pengembangan pusat pelayanan terpadu pemberdayaan perempuan (P2TP2), Pemetaan potensi organisasi dan lembaga masyarakat yang berperan dalam pemberdayaan perempuan dan anak, Penguatan kelembagaan pengarusutamaan gender dan anak, Peningkatan kapasitas dan jaringan kelembagaan pemberdayaan perempuan dan anak, Evaluasi pelaksanaan PUG, Pengembangan sistem informasi Gender dan Anak, Monitoring, evaluasi dan pelaporan,
- c. Program Peningkatan Kualitas Hidup dan Perlindungan Perempuan, fokus kegiatan pada Pelaksanaan kebijakan perlindungan perempuan di daerah, Pelatihan bagi pelatih (TOT) SDM pelayanan dan pendampingan korban KDRT, Sosialisasi dan advokasi kebijakan penghapusan buta aksara perempuan (PBAP), Sosialisasi dan advokasi kebijakan perlindungan tenaga kerja perempuan, Penyusunan profil perlindungan perempuan terhadap tindak kekerasan, Fasilitasi upaya perlindungan perempuan terhadap tindak kekerasan, Monitoring, evaluasi dan pelaporan,

- d. Program Peningkatan Peran Serta dan Kesetaraan Gender Dalam Pembangunan, fokus kegiatan pada Kegiatan pembinaan organisasi perempuan, Kegiatan penyuluhan bagi ibu rumah tangga dalam membangun keluarga sejahtera, Kegiatan bimbingan manajemen usaha bagi perempuan dalam mengelola usaha, Kegiatan pameran hasil karya perempuan di bidang pembangunan, Monitoring, evaluasi dan pelaporan,

3. Urusan Wajib Pangan

Rencana program dan kegiatan yang akan dilaksanakan adalah sebagai berikut:

- a. Program Peningkatan Ketahanan Pangan Pertanian/Perkebunan, fokus kegiatan pada Penanganan daerah rawan pangan, Penyusunan data base potensi produk pangan, Analisis dan penyusunan pola konsumsi dan suplai pangan, Analisis rasio jumlah penduduk terhadap jumlah kebutuhan pangan, Kajian rantai pasokan dan pemasaran pangan, Pemanfaatan perkarangan untuk pengembangan pangan, Pemantauan dan analisis akses pangan masyarakat, Pemantauan dan analisis akses harga pangan pokok, Penanganan pasca panen dan pengolahan hasil pertanian, Pengembangan cadangan pangan daerah, Pengembangan desa mandiri pangan, Pengembangan lumbung pangan desa, Pengembangan model distribusi pangan yang efisien, Pengembangan sistem informasi pasar, Peningkatan mutu dan keamanan pangan, Monitoring, evaluasi dan pelaporan, Pencegahan dan pengendalian, Pengembangan sistem kewaspadaan pangan dan gizi (SKPG), Penyusunan PPH ketersediaan, Neraca Bahan Makanan (NBM) dan HBKN, Pembinaan dan penguatan kader pangan di Kabupaten Pati, Pengembangan dan peningkatan sumber daya pangan lokal, Padat Karya Pangan, Penguatan Kelompok Lumbung Pangan Masyarakat (KLPM), Promosi atas hasil olahan produksi pertanian/perkebunan unggul daerah, Pembinaan mutu dan keamanan pangan, Pembinaan sekolah sehat, Pengembangan penganekaragaman konsumsi pangan, Pengembangan sistem distribusi dan stabilitas harga pangan (gapoktan), Pengembangan daerah potensi pangan lokal, Sertifikasi dan pelabelan produk pangan segar, Gerakan makan beragam, bergizi, berimbang dan aman, Koordinasi dan sinkronisasi perencanaan pembangunan ketahanan pangan.

4. Urusan Wajib Pertanahan

Rencana program dan kegiatan yang akan dilaksanakan adalah sebagai berikut:

- a. Program Penataan Penguasaan Pemilikan, Penggunaan dan Pemanfaatan Ruang, fokus kegiatan pada Penataan penguasaan, pemilikan, penggunaan dan pemanfaatan tanah, Penyuluhan hukum pertanahan, Penyusunan buku manajemen pertanahan, Penetapan dan penegasan batas daerah,
- b. Program Penyelesaian Konflik Pertanahan, fokus kegiatan pada Fasilitasi penyelesaian konflik-konflik pertanahan, Upaya penyelesaian kasus pertanahan,
- c. Program Sistem Informasi Pertanahan, fokus kegiatan pada Penyusunan sistem informasi pertanahan yang handal, Pembakuan nama rupa bumi,

5. Urusan Wajib Lingkungan Hidup

Rencana program dan kegiatan yang akan dilaksanakan adalah sebagai berikut:

- a. Program Pengembangan Kinerja Pengelolaan Persampahan, fokus kegiatan pada Penyusunan kebijakan manajemen pengelolaan sampah, Penyediaan prasarana dan sarana pengelolaan persampahan, Peningkatan operasi dan pemeliharaan prasarana dan sarana persampahan, Pengembangan teknologi pengolahan persampahan, Bimbingan teknis persampahan, Sosialisasi kebijakan pengelolaan persampahan, Peningkatan peran serta masyarakat dalam pengelolaan persampahan, Monitoring, evaluasi dan pelaporan, Sosialisasi kebijakan dampak pencemaran sampah, Sosialisasi kebijakan, Analisis paparan cemaran udara oleh TPA, Pelaksanaan lomba kebersihan, Pemantauan volume sampah di TPA, Sarasehan pengelolaan lingkungan,
- b. Program Pengendalian Pencemaran dan Perusakan Lingkungan Hidup, fokus kegiatan pada Koordinasi Penilaian Kota Sehat/Adipura, Pengawasan pelaksanaan kebijakan bidang lingkungan hidup, Pengelolaan B3 dan Limbah B3, Peningkatan peringkat kinerja perusahaan (proper), Koordinasi pengelolaan Prokasih/Superkasih, Koordinasi penyusunan AMDAL, Peningkatan efektifitas pengolahan air, Koordinasi penyelesaian permasalahan lingkungan hidup,
- c. Program Perlindungan dan Konservasi Sumber Daya Alam, fokus kegiatan pada Konservasi Sumber Daya Air dan Pengendalian Kerusakan Sumber Sumber Air, Pengendalian Dampak Perubahan Iklim, Pengelolaan keanekaragaman hayati dan ekosistem,
- d. Program Peningkatan Kualitas Dan Akses Informasi Sumber Daya Alam dan Lingkungan Hidup, fokus kegiatan pada Peningkatan edukasi dan komunikasi masyarakat di bidang lingkungan, Pengembangan data dan informasi lingkungan, Penguatan jejaring informasi lingkungan pusat dan daerah, Pembuatan sarana penunjang informasi lingkungan hidup, Peningkatan pembelajaran lingkungan hidup, Penyusunan data dan informasi geografi dan lingkungan, Media informasi lingkungan hidup,
- e. Program Peningkatan Pengendalian Polusi, fokus kegiatan pada Pengujian emisi udara akibat aktivitas industri, Penyuluhan dan pengendalian polusi dan pencemaran, Penyediaan penunjang operasional laboratorium limbah cair, Penyediaan sarana dan prasarana alat analisis, Penyusunan data dan informasi pencemaran, Pembangunan IPAL, Pembangunan percontohan biogas, Studi air tanah (biomassa tanah),
- f. Program Pengelolaan Ruang Terbuka Hijau (RTH), fokus kegiatan pada Penyusunan kebijakan, norma, standard prosedur dan manual pengelolaan RTH, Pemeliharaan RTH, Pengembangan taman rekreasi, Penyediaan bibit tanaman penghijauan.

6. Urusan Wajib Administrasi Kependudukan dan Pencatatan Sipil

Rencana program dan kegiatan yang akan dilaksanakan adalah sebagai berikut:

- a. Program Penataan Administrasi Kependudukan, fokus kegiatan pada Implementasi Sistem Administrasi Kependudukan (membangun, updating, dan pemeliharaan), Peningkatan pelayanan publik dalam bidang kependudukan, Pengembangan data base kependudukan, Penyusunan kebijakan kependudukan, Sosialisasi kebijakan kependudukan, Pelayanan publik dalam bidang pencatatan akta

kelahiran, kematian dan pengakuan anak, Peningkatan pelayanan publik dalam bidang perkawinan dan perceraian, Penegakan tertib administrasi kependudukan, Peningkatan pelayanan pendaftaran perpindahan penduduk, Pengamanan data kependudukan, Pengelolaan buku register pencatatan sipil, Pengolahan dan penyajian data kependudukan,

7. Urusan Wajib Pemberdayaan Masyarakat dan Desa

Rencana program dan kegiatan yang akan dilaksanakan adalah sebagai berikut:

- a. Program Peningkatan Keberdayaan Masyarakat Perdesaan, fokus kegiatan pada Pemberdayaan Pembinaan Kesejahteraan Keluarga (PKK), Penyelenggaraan Pendidikan dan Pelatihan Tenaga Teknis dan Masyarakat, Penyelenggaraan Diseminasi Informasi bagi Masyarakat Desa, Pengembangan jaringan sistem informasi data profil desa / kelurahan, Pemberdayaan Badan Kerjasama Antar Desa, Pengembangan potensi desa,
- b. Program Pengembangan Lembaga Ekonomi Masyarakat, fokus kegiatan pada Pelatihan ketrampilan manajemen badan usaha milik desa, Fasilitasi pengelolaan BUMDes bersama, Monitoring, evaluasi dan pelaporan Badan Usaha Milik Desa, Fasilitasi kerjasama antar desa dalam usaha bersama komunitas,
- c. Program Peningkatan Partisipasi Masyarakat Dalam Membangun Desa, fokus kegiatan pada Pembinaan pengelolaan BP-SPAMS, Pelaksanaan bulan bakti gotong royong masyarakat, Fasilitasi pendukung operasional dan koordinasi kegiatan eks PNPM-MD, Penyelenggaraan TNI Menunggal Membangun Desa (TMMD), Fasilitasi kegiatan peningkatan sarana prasarana lingkungan perdesaan, Fasilitasi kegiatan bantuan keuangan Provinsi Jawa Tengah kepada Pemerintah Desa, Fasilitasi pendukung operasional monitoring dan evaluasi bantuan keuangan untuk lembaga keagamaan, Fasilitasi dan Pembinaan Pengelolaan Alokasi dana Desa (ADD), Pendampingan fasilitasi pengelolaan Dana Desa, Pelatihan Kader Pemberdayaan Masyarakat Desa (KPMD), Penyelenggaraan Lomba Desa, Penyediaan Operasional Pendampingan Rintisan Desa Berdikari, Fasilitasi peningkatan sanitasi masyarakat desa,
- d. Program Peningkatan Kapasitas Aparatur Pemerintah Desa, fokus kegiatan pada Pelatihan aparatur pemerintah desa dalam bidang pembangunan kawasan perdesaan, Bimbingan teknis peningkatan penguasaan IT bagi aparatur pemerintah desa,
- e. Program Peningkatan Peran Perempuan di Perdesaan, fokus kegiatan pada Pelaksanaan Program Pemberdayaan Masyarakat Berperspektif Gender (P2MBG), Fasilitasi dan penguatan kelembagaan Posyandu.

8. Urusan Wajib Pengendalian Penduduk dan Keluarga Berencana

Rencana program dan kegiatan yang akan dilaksanakan adalah sebagai berikut:

- a. Program Keluarga Berencana, fokus kegiatan pada Penyediaan Pelayanan KB dan Alat Kontrasepsi bagi Keluarga Miskin, Pelayanan KIE, Peningkatan Perlindungan Hak Reproduksi Individu, Promosi Pelayanan Khiba, Pembinaan Keluarga Berencana, Pengadaan sarana mobilitas tim KB keliling, Monitoring, evaluasi dan pelaporan, Penyediaan operasional bidang keluarga berencana,

- b. Program Kesehatan Reproduksi Remaja, fokus kegiatan pada Advokasi dan KIE tentang Kesehatan Reproduksi Remaja (KRR), Memperkuat dukungan dan partisipasi masyarakat,
- c. Program Pelayanan Kontrasepsi, fokus kegiatan pada Pelayanan konseling KB, Pengadaan alat kontrasepsi, Pelayanan KB medis operasi,
- d. Program Pembinaan dan Peran Serta Masyarakat Dalam Pelayanan KB dan KR yang Mandiri, fokus kegiatan pada Fasilitasi pembentukan kelompok masyarakat peduli KB,
- e. Program Pengembangan Pusat Layanan Informasi dan Konseling KRR, fokus kegiatan pada Pendirian pusat pelayanan informasi dan konseling KKR, Fasilitasi forum pelayanan KKR bagi kelompok remaja dan kelompok sebaya diluar sekolah,
- f. Program Penyiapan Tenaga Pendamping Kelompok Bina Keluarga, fokus kegiatan pada Pengkajian pengembangan model operasional BKB-Posyandu-PADU,

9. Urusan Wajib Perhubungan

Rencana program dan kegiatan yang akan dilaksanakan adalah sebagai berikut:

- a. Program Pembangunan Prasarana dan Fasilitas Perhubungan, fokus kegiatan pada Perencanaan pembangunan prasaranan dan fasilitas perhubungan, Penyusunan norma, kebijakan, standar dan prosedur bidang perhubungan, Koordinasi dalam pembangunan prasaranan dan fasilitas perhubungan, Sosialisasi kebijakan di bidang perhubungan, Peningkatan pengelolaan terminal angkutan darat, Penyusunan tataran transportasi lokal,
- b. Program Rehabilitasi dan Pemeliharaan Prasarana dan Fasilitas LLAJ, fokus kegiatan pada Rehabilitasi/pemeliharaan sarana alat pengujian kendaraan bermotor, Rehabilitasi/pemeliharaan terminal/pelabuhan, Rehabilitasi / pemeliharaan fasilitas lalu lintas,
- c. Program Peningkatan Pelayanan Angkutan, fokus kegiatan pada Kegiatan peningkatan disiplin masyarakat menggunakan angkutan, Kegiatan uji kelayakan saran transportasi guna keselamatan penumpang, Kegiatan pengendalian disiplin pengoperasian angkutan umum di jalan raya, Kegiatan penciptaan disiplin dan pemeliharaan kebersihan di lingkungan terminal, Kegiatan penciptaan layanan cepat, tepat, murah dan mudah, Pengumpulan dan analisis data base pelayanan jasa angkutan, Pengembangan sarana dan prasarana pelayanan jasa angkutan, Fasilitasi perijinan di bidang perhubungan, Sosialisasi/penyuluhan ketertiban lalu lintas dan angkutan, Kegiatan pemilihan dan pemberian penghargaan sopir/juru mudik/awak kendaraan angkutan umum teladan, Koordinasi dalam peningkatan pelayanan angkutan, Monitoring, evaluasi dan pelaporan,
- d. Program Pembangunan Sarana dan Prasarana Perhubungan, fokus kegiatan pada Pembangunan gedung terminal, Pembangunan halte bus, taxi gedung terminal,
- e. Program Pengendalian dan Pengamanan Lalu Lintas, fokus kegiatan pada Pengadaan rambu-rambu lalu lintas, Pengadaan marka jalan, Pengadaan pagar pengaman jalan,
- f. Program Peningkatan Kelaikan Pengoperasian Kendaraan Bermotor, fokus kegiatan pada Pelaksanaan uji petik kendaraan bermotor.

10. Urusan Wajib Komunikasi dan Informatika

Rencana program dan kegiatan yang akan dilaksanakan adalah sebagai berikut:

- a. Program Pengembangan Komunikasi, Informasi dan Media Massa, fokus kegiatan pada Pembinaan dan pengembangan jaringan komunikasi dan informasi, Pembinaan dan pengembangan sumber daya komunikasi dan informasi, Penelitian dan pengembangan ilmu pengetahuan dan teknologi, Pengadaan alat studio dan komunikasi, Perencanaan dan pengembangan kebijakan komunikasi dan informasi,
- b. Program Fasilitasi Peningkatan SDM Bidang Komunikasi dan Informasi fokus kegiatan pada Pelatihan SDM dalam bidang komunikasi dan informasi,
- c. Program Kerjasama Informasi dan Media Massa, fokus kegiatan pada Penyebarluasan informasi pembangunan daerah, Penyebarluasan informasi penyelenggaraan pemerintahan daerah.

11. Urusan Wajib Koperasi, Usaha Kecil dan Menengah

Rencana program dan kegiatan yang akan dilaksanakan adalah sebagai berikut:

- a. Program Penciptaan Iklim Usaha Kecil Menengah yang Kondusif, fokus kegiatan pada
- b. Program Pengembangan Kewirausahaan dan Keunggulan Kompetitif Usaha Kecil Menengah, fokus kegiatan pada Memfasilitasi peningkatan kemitraan usaha bagi Usaha Mikro Kecil Menengah, Fasilitasi Pengembangan sarana promosi hasil produksi, Penyelenggaraan pelatihan kewirausahaan, Sosialisasi HAKI kepada Usaha Mikro Kecil Menengah, Fasilitasi sertifikat halal dan PIRT, Penyusunan data base usaha mikro kecil menengah,
- c. Program Pengembangan Sistem Pendukung Usaha Bagi Usaha Mikro Kecil Menengah, fokus kegiatan pada Sosialisasi dukungan informasi penyediaan permodalan, Pengembangan klaster bisnis, Koordinasi penggunaan dana pemerintahan bagi Usaha Mikro Kecil Menengah, Pengembangan sarana pemasaran produk Usaha Mikro Kecil Menengah, Peningkatan jaringan kerjasama antar lembaga, Monitoring, evaluasi dan pelaporan,
- d. Program Peningkatan Kualitas Kelembagaan Koperasi, fokus kegiatan pada Koordinasi pelaksanaan kebijakan dan program pembangunan koperasi, Sosialisasi prinsip-prinsip pemahaman perkoperasian, Permbinaan, pengawasan dan penghargaan koperasi berprestasi, Peningkatan dan pengembangan jaringan kerjasama usaha koperasi, Penyebaran model-model pola pengembangan koperasi, Rintisan penerapan teknologi sederhana/ manajemen modern pada jenis-jenis usaha koperasi, Monitoring, evaluasi dan pelaporan, Revitalisasi KUD, Pelatihan manajemen dan akuntansi koperasi, Pembinaan peningkatan kinerja KSP/USP, Penilaian kesehatan koperasi (KSP/USP),

12. Urusan Wajib Penanaman Modal

Rencana program dan kegiatan yang akan dilaksanakan adalah sebagai berikut:

- a. Program Peningkatan Promosi dan Kerjasama Investasi, fokus kegiatan pada Peningkatan fasilitasi terwujudnya kerjasama strategis antar usaha besar dan Usaha Kecil Menengah, Pengembangan potensi

- unggulan daerah, Koordinasi antar lembaga dalam pengendalian pelaksanaan investasi PMDN/ PMA, Koordinasi perencanaan dan pengembangan penanaman modal, Peningkatan koordinasi dan kerjasama di bidang penanaman modal dengan instansi pemerintah dan dunia usaha, Pengawasan dan evaluasi kinerja dan aparatur Badan Penanaman Modal Daerah, Peningkatan kegiatan pemantauan, pembinaan dan pengawasan pelaksanaan penanaman modal, Peningkatan kualitas SDM guna peningkatan pelayanan investasi, Penyelenggaraan pameran investasi, Monitoring, evaluasi dan pelaporan,
- b. Program Peningkatan Iklim Investasi dan Realisasi Investasi, fokus kegiatan pada Memfasilitasi dan koordinasi kerjasama di bidang investasi, Pengembangan System Informasi Penanaman Modal, Penyederhanaan prosedur perijinan dan peningkatan pelayanan penanaman modal, Kajian Kebijakan penanaman modal, Monitoring, evaluasi dan pelaporan,

13. Urusan Wajib Kepemudaan dan Olah Raga

Rencana program dan kegiatan yang akan dilaksanakan adalah sebagai berikut:

- a. Program Pengembangan dan Keserasian Kebijakan Pemuda, fokus kegiatan pada Pendataan potensi kepemudaan,
- b. Program Peningkatan Peran Serta Kepemudaan, fokus kegiatan pada Pembinaan Organisasi kepemudaan, Pendidikan dan pelatihan dasar kepemimpinan, Fasilitasi aksi bhakti sosial kepemudaan, Fasilitasi pekan temu wicara organisasi pemuda, Penyuluhan pencegahan penggunaan narkoba dikalangan generasi muda, Pembinaan pemuda pelopor keamanan lingkungan, Pameran prestasi hasil karya pemuda,
- c. Program Peningkatan Upaya Penumbuhan Kewirausahaan dan Kecakapan Hidup Pemuda, fokus kegiatan pada Pelatihan kewirausahaan bagi pemuda, Pelatihan keterampilan bagi pemuda,
- d. Program Pembinaan dan Pemasarakatan Olah raga, fokus kegiatan pada Pelaksanaan identifikasi dan pengembangan olahraga unggulan daerah, Pembibitan dan pembinaan olahragawan berbakat, Pembinaan cabang olahraga prestasi di tingkat daerah, Penyelenggaraan kompetisi olahraga, Pemassalan olahraga bagi pelajar, mahasiswa dan masyarakat, Pengembangan olahraga rekreasi, Peningkatan jumlah kualitas serta kompetensi pelatih, peneliti, praktisi dan teknisi olahraga, Pembinaan olahraga yang berkembang di masyarakat,
- e. Program Peningkatan Sarana dan Prasarana Olah raga, fokus kegiatan pada Peningkatan pembangunan saran dan prasarana olahraga, Pemeliharaan rutin/ berkala sarana dan prasarana olahraga,

14. Urusan Wajib Statistik

Rencana program dan kegiatan yang akan dilaksanakan adalah sebagai berikut:

- a. Program Pengembangan Data/Informasi/Statistik, fokus kegiatan pada Pengolahan, updating dan analisis data dan statistik daerah:

15. Urusan Wajib Persandian

Rencana program dan kegiatan yang akan dilaksanakan adalah sebagai berikut:

- a. Program Pengelolaan Persandian, fokus kegiatan pada Penyusunan kebijakan dan pembinaan di bidang persandian, Pengkajian sistem manajemen keamanan informas, Pembinaan dan pengembangan sumber daya keamanan informasi, Pemeliharaan peralatan teknis persandian.

16. Urusan Wajib Kebudayaan

Rencana program dan kegiatan yang akan dilaksanakan adalah sebagai berikut:

- a. Program Pengembangan Nilai Budaya, fokus kegiatan pada Pelestarian dan aktualisasi adat budaya daerah, Pemberian dukungan, penghargaan dan kerjasama di bidang budaya,
- b. Program Pengelolaan Kekayaan Budaya, fokus kegiatan pada Fasilitasi partisipasi masyarakat dalam pengelolaan kekayaan budaya, Pengelolaan dan pengembangan pelestarian peninggalan sejarah purbakala, museum dan peninggalan bawah air, Pengembangan kebudayaan dan pariwisata, Pengembangan nilai dan geografi sejarah, Perekaman dan digitalisasi bahan pustaka,
- c. Program Pengelolaan Keragaman Budaya, fokus kegiatan pada Pengembangan kesenian dan kebudayaan daerah, Penyusunan sistem informasi data base bidang kebudayaan, Penyelenggaraan dialog kebudayaan, Fasilitasi perkembangan keragaman budaya daerah, Fasilitasi penyelenggaraan festival budaya daerah, Seminar dalam rangka revitalisasi dan reaktualisasi budaya lokal, Monitoring, evaluasi dan pelaporan pelaksanaan pengembangan keanekaragaman budaya, Pembinaan Dewan Kesenian,

17. Urusan Wajib Perpustakaan

Rencana program dan kegiatan yang akan dilaksanakan adalah sebagai berikut:

- a. Program Pengembangan Budaya Baca dan Pembinaan Perpustakaan, fokus kegiatan pada Pemasaryaktan minat dan kebiasaan membaca untuk mendorong terwujudnya masyarakat pembelajar, Supervisi, pembinaan dan stimulasi pada perpustakaan umum, perpustakaan khusus, perpustakaan sekolah dan perpustakaan masyarakat, Publikasi dan sosialisasi minat dan budaya baca, Penyediaan bahan pustaka perpustakaan umum daerah,

18. Urusan Wajib Kearsipan

Rencana program dan kegiatan yang akan dilaksanakan adalah sebagai berikut:

- a. Program Perbaikan Sistem Administrasi Kearsipan, fokus kegiatan pada Pembangunan data base informasi kearsipan, Kajian sistem administrasi kearsipan,
- b. Program Penyelamatan dan Pelestarian Dokumen/Arsip Daerah, fokus kegiatan pada Pendataan dan penataan dokumen/arsip daerah, Penduplikatan dokumen/arsip daerah dalam bentuk informatika,
- c. Program Pemeliharaan Rutin/Berkala Sarana dan Prasarana Kearsipan, fokus kegiatan pada Pemeliharaan rutin/berkala arsip daerah, Monitoring, evaluasi dan pelaporan kondisi situasi data,
- d. Program Peningkatan Pelayanan Informasi Kearsipan, fokus kegiatan pada Penyusunan dan penerbitan naskah sumber arsip, Penyediaan sarana layanan informasi arsip, Sosialisasi/penyuluhan kearsipan di lingkungan instansi pemerintah/swasta,

5.2.3. Urusan Pilihan

1. Urusan Pilihan Kelautan dan Perikanan

Rencana program dan kegiatan yang akan dilaksanakan adalah sebagai berikut:

- a. Program Pemberdayaan Ekonomi Masyarakat Pesisir, dilakukan melalui kegiatan Pembinaan kelompok ekonomi masyarakat pesisir yang difokuskan untuk meningkatkan pengetahuan dan ketrampilan masyarakat pesisir, Pengembangan usaha garam rakyat dengan fokus pada pelatihan dan pembinaan petani garam, pengadaan alat penguji kandungan garam dengan tujuan meningkatkan kesejahteraan petani garam. Program ini diarahkan pada pencapaian pertumbuhan pelaku usaha perikanan dan kelautan sebesar 0,40 % serta produksi garam sebesar 255.430 ton.
- b. Program Pemberdayaan Masyarakat Dalam Pengawasan dan Pengendalian Sumberdaya Kelautan, dilakukan melalui kegiatan Pembentukan kelompok masyarakat swakarsa pengamanan sumberdaya kelautan sebanyak 7 POKMASWAS baru dengan maksud dapat menurunkan tingkat eksploitasi sumberdaya kelautan dan perikanan. Program ini diarahkan pada pencapaian penurunan kasus pelanggaran terhadap sumberdaya kelautan sebesar 7,14 %.
- c. Program Peningkatan Kesadaran dan Penegakan Hukum dalam Pendayagunaan Sumberdaya Laut, dilakukan melalui kegiatan Penyuluhan hukum dalam pendayagunaan sumberdaya laut dengan cara patroli laut dan pembinaan sengketa nelayan. Program ini diarahkan pada pencapaian peningkatan penggunaan alat tangkap ramah lingkungan sebesar 0,09 %.
- d. Program Peningkatan Mitigasi Bencana Alam Laut dan Prakiraan Iklim Laut, dilakukan melalui kegiatan Kajian mitigasi bencana alam laut dan prakiraan iklim laut, Pengembangan mitigasi bencana alam laut dan prakiraan iklim laut dengan fokus untuk mitigasi bencana alam laut dan penanaman mangrove di 7 (tujuh) kecamatan pesisir. Program ini diarahkan untuk pencapaian luasan eksisting lahan mangrove sebesar 185,77 Ha.
- e. Program Pengembangan Budidaya Perikanan, dilakukan melalui kegiatan Pengembangan bibit ikan unggul di 5 lokasi BBI, Pendampingan pada kelompok tani pembudidaya ikan, Pembinaan dan pengembangan perikanan, Pengelolaan lingkungan dan pengendalian penyakit ikan, Pembinaan dan pengelolaan prasarana budidaya di 5 lokasi BBI. Program ini diarahkan untuk pencapaian produksi perikanan budidaya sebesar 42.515 ton.
- f. Program Pengembangan Perikanan Tangkap, dilakukan melalui kegiatan Pendampingan pada kelompok nelayan perikanan tangkap di 7 kecamatan pesisir, Pemeliharaan rutin/berkala tempat pelelangan ikan, Pengembangan lembaga usaha perdagangan perikanan tangkap, Pembangunan Kolam Pelabuhan/Tempat Tambat Kapal Nelayan, Normalisasi Alur Pelayaran TPI, Pengelolaan Sarana TPI, pemangunan turap dermaga di 8 lokasi TPI. Program ini diarahkan untuk pencapaian pertumbuhan KUB nelayan aktif yang berbadan hukum kemenkumham sebesar 25 %, volume ikan yang di lelang di TPI sebesar 28.511 ton.
- g. Program Pengembangan Sistem Penyuluhan Perikanan, dilakukan melalui kegiatan Kajian sistem penyuluhan perikanan. Program ini diarahkan untuk pencapaian persentase kelompok pelaku utama perikanan madya sebesar 6 %.

- h. Program Optimalisasi Pengelolaan dan Pemasaran Produksi Perikanan, dilakukan melalui kegiatan Kajian optimalisasi pengelolaan dan pemasaran produksi perikanan, Pengembangan pengelolaan dan pemasaran produksi perikanan, Pelayanan Perizinan Usaha Perikanan. Program ini diarahkan untuk pencapaian pertumbuhan pelaku usaha yang berijin usaha kelautan dan perikanan sebesar 7,5 %, Produksi olahan ikan sebesar 42.301 ton.
- i. Program Pengembangan Kawasan Budidaya Laut, Air Payau dan Air Tawar, dilakukan melalui kegiatan pada Kajian kawasan budidaya laut, air payau dan air tawar, Pengembangan kawasan budidaya laut dan air payau, Pengembangan kawasan budidaya air tawar di 3 lokasi BBI. Program ini diarahkan pada pencapaian ketercapaian retribusi penjualan hasil produksi BBI dan tambak dinas sebesar 100 %.

2. Urusan Pilihan Pariwisata

Rencana program dan kegiatan yang akan dilaksanakan adalah sebagai berikut:

- a. Program Pengembangan Pemasaran Pariwisata, dilakukan melalui kegiatan Pengembangan jaringan kerja sama promosi pariwisata, Koordinasi dengan sektor pendukung pariwisata, Pelaksanaan promosi pariwisata nusantara di dalam dan di luar negeri. Program ini diarahkan untuk pencapaian persentase peningkatan kualitas pengembangan pemasaran pariwisata sebesar 2 %.
- b. Program Pengembangan Destinasi Pariwisata, dilakukan melalui kegiatan Pengembangan objek pariwisata unggulan Gua Pancur dan Gunung Rowo, Pengembangan daerah tujuan wisata, Pengembangan, sosialisasi, dan penerapan serta pengawasan standardisasi, Pemeliharaan sarana dan prasarana obyek wisata. Program ini diarahkan untuk pencapaian persentase jumlah pengunjung destinasi wisata unggulan sebesar 26 %.
- c. Program Pengembangan Kemitraan, dilakukan melalui kegiatan Pengembangan dan penguatan, informasi dan database, Pelaksanaan koordinasi pembangunan kemitraan pariwisata, Pengembangan sumber daya manusia dan profesionalisme bidang pariwisata, Peningkatan peran serta masyarakat dalam pengembangan kemitraan pariwisata, Monitoring, evaluasi dan pelaporan. Program ini diarahkan pada pencapaian peningkatan jumlah kemitraan sebanyak 6 mitra.

3. Urusan Pilihan Pertanian

Rencana program dan kegiatan yang akan dilaksanakan adalah sebagai berikut:

- a. Program Peningkatan Kesejahteraan Petani, dilakukan melalui kegiatan Peningkatan kemampuan lembaga petani, Pemberdayaan kelompok tani/ternak, Pemberdayaan kelompok tani di daerah irigasi (DI), Pemberdayaan masyarakat berbasis gender. Program ini diarahkan untuk pencapaian persentase kenaikan kelas kelompok tani sebesar 3 %, persentase kelompok tani madya sebesar 1 %.
- b. Program Peningkatan Pemasaran Hasil Produksi Pertanian/Perkebunan, dilakukan melalui kegiatan Fasilitasi kerjasama regioanal/nasioanal/internasional penyediaan hasil produksi pertanian/perkebunan komplementer, Promosi atas hasil produksi pertanian/perkebunan unggul daerah, Promosi atas hasil produksi tanaman pangan dan hortikultura unggulan daerah, Promosi atas hasil

- produksi perkebunan unggulan daerah, Penanganan pengolahan hasil tanaman komoditas perkebunan, Pengembangan pemasaran hasil tanaman komoditas perkebunan. Program ini diarahkan untuk pencapaian pertumbuhan nilai pemasaran hasil produksi hortikultura sebesar 2 %, pertumbuhan nilai hasil produksi hortikultura sebesar 4 %.
- c. Program Peningkatan Penerapan Teknologi Pertanian/ Perkebunan, dilakukan melalui kegiatan Penelitian dan pengembangan teknologi pertanian/perkebunan tepat guna, Pengadaan sarana dan prasarana teknologi pertanian/perkebunan tepat guna, Pelatihan dan bimbingan pengoperasian teknologi pertanian/perkebunan tepat guna, Pelatihan penerapan teknologi pertanian/perkebunan modern bercocok tanam, Pengadaan sarana dan prasarana Unit Brigade Pengendalian Organisme Pengganggu Tanaman, Pengembangan pertanian organik, Pengembangan teknologi pasca panen, Pengelolaan lahan dan air. Program ini diarahkan untuk pencapaian persentase desa yang menerapkan teknologi pertanian sebesar 11 %, persentase kelompok tani perkebunan yang menerapkan teknologi perkebunan sebesar 6 %, persentase kelompok pengguna terapan teknologi pertanian/perkebunan sebesar 0,38 %.
 - d. Program Peningkatan Produksi Pertanian/Perkebunan, dilakukan melalui kegiatan Pengembangan bibit unggul pertanian/perkebunan, Sertifikasi bibit unggul pertanian/perkebunan, Penyusunan kebijakan pencegahan alih fungsi lahan pertanian, Peningkatan produksi tanaman pangan, Peningkatan produksi hortikultura, Peningkatan produksi tanaman tebu, Peningkatan produksi tanaman tahunan, Peningkatan produksi komoditas unggulan tanaman pangan, Peningkatan produksi komoditas unggulan tanaman hortikultura, Pemeliharaan Pohon Induk terpilih (PIT) tanaman kelapa kopyor, Penyusunan data base pertanian, Penyusunan data base alat mesin pertanian, Koordinasi penyusunan kebutuhan pupuk bersubsidi, Penunjang prasarana dan sarana penunjang pertanian. Program ini diarahkan untuk pencapaian peningkatan produksi hasil tanaman pangan dan hortikultura padi 661.000 ton, jagung 168.100 ton, kedelai 4.870 ton, ubi kayu 720.250 ton, bawang merah 283.800 kwintal, cabai kwintal 17.900 kwintal, jeruk besar/pamelo 298.979 ton. Peningkatan produksi hasil tanaman perkebunan tebu 882.100 ton, tembakau 132 ton, kelapa kopyor 938.070 butir, kopi 1.250.898 kg.
 - e. Program Pemberdayaan Penyuluh Pertanian/Perkebunan Lapangan, dilakukan melalui kegiatan Peningkatan kapasitas tenaga penyuluh pertanian/perkebunan, Penyuluhan dan pendampingan bagi pertanian/perkebunan, Penilaian kinerja penyuluh pertanian/perkebunan, Fasilitasi lomba kelompok tani dan penyuluh berprestasi. Program ini diarahkan untuk pencapaian pertumbuhan nilai prestasi kerja penyuluh pertanian sebesar 3 %.
 - f. Program Pencegahan dan Penanggulangan Penyakit Ternak, dilakukan melalui kegiatan Pendataan masalah peternakan, Pemeliharaan kesehatan dan pencegahan penyakit menular ternak, Peningkatan pelayanan pusat kesehatan hewan (Puskeswan) di 21 kecamatan. Program ini diarahkan untuk pencapaian rasio tenaga paramedis/medis terhadap populasi ternak sebesar 0,38.
 - g. Program Peningkatan Produksi Hasil Peternakan, dilakukan melalui kegiatan Pembangunan sarana dan prasarana pembibitan ternak, Pembibitan dan perawatan ternak, Pengembangan agribisnis peternakan,

Peningkatan mutu dan keamanan pangan asal hewan, Fasilitasi lomba ternak. Program ini diarahkan untuk pencapaian peningkatan polpulasi ternak sapi potong sebanyak 108.320 ekor, kambing sebanyak 207.740 ekor, itik sebanyak 329.050 ekor.

- h. Program Peningkatan Pemasaran Hasil Produksi Peternakan, dilakukan melalui kegiatan Promosi atas hasil produksi peternakan unggulan daerah, Penyuluhan kualitas dan teknis kemasan hasil produksi peternakan yang akan dipasarkan. Program ini diarahkan untuk pencapaian peningkatan hasil produksi peternakan daging sebesar 5.987.050 kg, susu sebanyak 249.980 liter, telur sebanyak 4.164.750 butir.
- i. Program Peningkatan Penerapan Teknologi Peternakan, dilakukan melalui kegiatan Pengadaan sarana dan prasarana teknologi peternakan tepat guna. Program ini diarahkan untuk pencapaian persentase kelompok ternak yang menerapkan teknologi peternakan sebesar 3 %.

4. Urusan Pilihan Perdagangan

Rencana program dan kegiatan yang akan dilaksanakan adalah sebagai berikut:

- a. Program Perlindungan Konsumen dan Pengamanan Perdagangan, dilakukan melalui kegiatan Peningkatan pengawasan peredaran barang dan jasa, Operasionalisasi dan pengembangan UPT kemetrolgian daerah, Penyelenggaraan pasar murah, Analisis harga kebutuhan pokok masyarakat, Pengawasan distribusi dan harga gas elpiji, Pengawasan distribusi dan harga pupuk, Pembinaan dan pengembangan usaha dan standar mutu, Peningkatan pengawasan standar mutu, Pengawasan ukur ulang, Pemantauan Bahan Bakar Minyak. Program ini arahkan untuk pencapaian pertumbuhan alat ukur yang memenuhi standar sebesar 11 %. Persentase pengaduan konsumen yang tertangani sebesar 11 %.
- b. Program Peningkatan dan Pengembangan ekspor, dilakukan melalui kegiatan Membangun jejaring dengan eksportir, Konsultasi bisnis dan perdagangan ekspor. Program ini diarahkan untuk pencapaian peningkatan nilai ekspor pertahun sebesar 20 %.
- c. Program peningkatan efisiensi perdagangan dalam negeri, dilakukan melalui kegiatan Peningkatan sistem dan jaringan informasi perdagangan, Intensifikasi pendapatan pasar, Perencanaan pembangunan dan pemeliharaan pasar, Penyusunan profil pasar, Pemeliharaan rutin berkala dan prasarana pembangunan, Pembinaan dan penertiban pedagang pasar, Pembangunan sarana dan prasarana perdagangan/pasar, Penyediaan perlengkapan dan peralatan pasar beserta pendukungnya, Sosialisasi tentang pengawasan dan pengendalian minuman beralkohol, Penjajakan hubungan kerjasama bidang perdagangan dengan daerah lain, Pengembangan pasar penunjang untuk pasar tradisional yang bersih, nyaman dan aman, Fasilitasi pengembangan usaha perdagangan jasa / barang, Fasilitasi kemudahan perijinan pengembangan pedagang pasar, Pengembangan promosi industri dan perdagangan, Pengembangan sarana dan prasarana perdagangan / pasar, Fasilitasi pengembangan usaha perdagangan barang/jasa dilingkungan IHT, Fasilitasi pengembangan usaha jasa catering dilingkungan IHT. Program ini diarahkan untuk pencapaian

persentase peningkatan manajemen pasar daerah sebesar 12 %. Proporsi perdagangan berbasis e-commerce sebesar 11 %.

- d. Program Pembinaan Pedagang Kakilima dan Asongan, dilakukan melalui kegiatan Kegiatan penyuluhan peningkatan disiplin pedagang kakilima dan asongan, Kegiatan penataan tempat berusaha bagi pedagang kakilima dan asongan, Pemberdayaan usaha bagi PKL dan asongan di lingkungan IHT. Program ini diarahkan untuk pencapaian persentase pelanggaran pedagang kakilima dan asongan sebesar 13 %.

5. Urusan Pilihan Perindustrian

Rencana program dan kegiatan yang akan dilaksanakan adalah sebagai berikut:

- a. Program Pengembangan Industri Kecil dan Menengah, dilakukan melalui kegiatan Penyusunan kebijakan industri terkait dan industri penunjang industri kecil dan menengah, Pemantauan pengawasan dana bergulir dan kemitraan, Penyusunan dan pengembangan informasi industri, Promosi produk industri di lingkungan industri hasil tembakau (IHT), Pelatihan peningkatan teknologi proses teknis produksi IK kerajinan di lingkungan IHT. Program ini diarahkan pada pencapaian persentase peningkatan industri rumah tangga menjadi industri kecil sebesar 7 %. Persentase peningkatan produksi industri kreatif sebesar 6 %.
- b. Program Peningkatan Kemampuan Teknologi Industri, dilakukan melalui kegiatan Perluasan penerapan SNI untuk mendorong daya saing industri manufaktur, Pelatihan peningkatan teknologi proses teknis produksi IK Garam, Pelatihan peningkatan teknologi proses teknis produksi IK kerajinan. Program ini diarahkan pada pencapaian pertumbuhan produksi industri rumah tangga sebesar 7 %.
- c. Program Penataan Struktur Industri, dilakukan melalui kegiatan Pembinaan keterkaitan produksi industri hulu hingga ke hilir. Program ini diarahkan pada pencapaian persentase peningkatan keterkaitan industri hilir-hulu sebesar 7 %.
- d. Program Pengembangan Sentra-sentra Industri Potensial, dilakukan melalui kegiatan Pengembangan dan pelatihan sentrasentra industry. Program ini diarahkan pada pencapaian persentase peningkatan industri rumah tangga berbasis e-commerce sebesar 7 %.

6. Urusan Pilihan Transmigrasi

Rencana program dan kegiatan yang akan dilaksanakan adalah sebagai berikut:

- a. Program Pengembangan Wilayah Transmigrasi, fokus kegiatan pada Peningkatan kerjasama antar wilayah, antar pelaku dan antar sektor dalam rangka pengembangan kawasan transmigrasi, Pengerahan dan fasilitasi perpindahan serta penempatan transmigrasi untuk memenuhi kebutuhan SDM,

5.2.4. Fungsi Penunjang Pemerintahan

1. Perencanaan

Rencana program dan kegiatan yang akan dilaksanakan adalah sebagai berikut:

- a. Program Pengembangan Data/Informasi, fokus kegiatan pada Penyusunan dan pengumpulan data informasi kebutuhan penyusunan dokumen perencanaan, Penyusunan profile daerah,

- b. Program Perencanaan Pengembangan Wilayah Strategis dan Cepat Tumbuh, fokus kegiatan pada Sosialisasi kebijakan pemerintah dalam Pengembangan Wilayah Strategis dan cepat tumbuh, Koordinasi penetapan rencana Pengembangan Wilayah Strategis dan cepat tumbuh, Penyusunan perencanaan Pengembangan Wilayah Strategis dan cepat tumbuh,
- c. Program Perencanaan Pengembangan Kota-kota Menengah dan Besar, fokus kegiatan pada Koordinasi penyelesaian permasalahan penanganan sampah perkotaan, Koordinasi perencanaan pair minum, drainase dan sanitasi perkotaan,
- d. Program Perencanaan Pembangunan Daerah, fokus kegiatan pada Penyusunan rancangan RKPD, Penyelenggaraan musrenbang RKPD, Penetapan RKPD, Monitoring dan Pengendalian Pelaksanaan Rencana Pembangunan Daerah, Evaluasi dan Pelaporan Pelaksanaan Perencanaan Pembangunan Daerah, Evaluasi dan Pelaporan Pelaksanaan Tugas Pembantuan, Pengembangan Aplikasi Perencanaan Pembangunan Daerah, Penyusunan Kebijakan Umum Anggaran (KUA) dan Prioritas Plafon Anggaran Sementara (PPAS), Penyusunan Perubahan Kebijakan Umum Anggaran (KUA) dan Perubahan Prioritas Plafon Anggaran Sementara (PPAS), Penyusunan rancangan perubahan RKPD,
- e. Program Peningkatan Kapasitas Kelembagaan Perencanaan Pembangunan Perencanaan Pembangunan Daerah, fokus kegiatan pada Bimbingan teknis tentang perencanaan pembangunan daerah,
- f. Program Perencanaan Pembangunan Ekonomi, fokus kegiatan pada Penyusunan indikator ekonomi daerah, Koordinasi, Monitoring, Evaluasi, Pelaporan Perencanaan Pembangunan Urusan Subbid Pengembangan Usaha dan Energi, Koordinasi, Monitoring, Evaluasi, dan Pelaporan Perencanaan Pembangunan Urusan Subbid Pengembangan Pertanian, Perencanaan pengembangan peningkatan daya saing klaster/UMKM & perluasan kesempatan kerja (FEDEP), Penyusunan dokumen penunjang perencanaan pembangunan subbidang pengembangan dunia usaha dan energi, Penyusunan dokumen penunjang perencanaan pembangunan subbidang pengembangan pertanian,
- g. Program Perencanaan Sosial Budaya, fokus kegiatan pada Koordinasi, Monitoring, Evaluasi, dan Pelaporan Perencanaan Pembangunan Urusan Sub Bidang Dikbud dan Kesehatan, Koordinasi, Monitoring, Evaluasi dan Pelaporan Perencanaan Pembangunan Urusan Sub Bidang Pemerintahan dan Kesos,
- h. Program Perencanaan Prasarana Wilayah dan Sumber Daya Alam, fokus kegiatan pada Koordinasi, Monitoring, Evaluasi dan Pelaporan Perencanaan Pembangunan Urusan Sub Bidang Infrastruktur, Koordinasi, Monitoring, Evaluasi dan Pelaporan Perencanaan Pembangunan Urusan Sub Bidang Pengembangan Wilayah, Pembangunan Sistem Informasi Manajemen (SIM) perencanaan prasarana wilayah, Koordinasi perencanaan pengembangan wilayah, Koordinasi perencanaan dan pengendalian sumber daya alam dan lingkungan hidup, Koordinasi perencanaan perumahan dan kawasan permukiman, Koordinasi perencanaan dan pengelolaan sumber daya air, koordinasi perencanaan pengelolaan sistem irigasi partisipatif (PPSIP), Koordinasi perencanaan infrastruktur bidang cipta karya, Koordinasi perencanaan percepatan pembangunan sanitasi permukiman

(PPSP), Koordinasi perencanaan air minum dan penyehatan lingkungan (AMPL), Koordinasi perencanaan infrastruktur bidang perhubungan,

2. Penelitian dan Pengembangan

- a. Program Jaringan Kelitbangan, fokus kegiatan pada Pengembangan jaringan penelitian, Pengembangan aplikasi Open Journal Systems (OJS),
- b. Program Penelitian dan Pengembangan, fokus kegiatan pada Pengkajian masalah aktual dan isu-isu strategis, Koordinasi perencanaan pembangunan bidang Litbang, Koordinasi kelembagaan Dewan Riset Daerah (DRD), Diseminasi hasil-hasil penelitian dan pengembangan IPTEK, Penerapan pelayanan perizinan rekomendasi, Penyusunan kajian atau penelitian permasalahan perencanaan pembangunan daerah,
- c. Program Pengembangan IPTEK dan Inovasi, fokus kegiatan pada Lomba kreativitas dan inovasi, Sosialisasi dan fasilitasi hak atas kekayaan intelektual, Penyebarluasan informasi produk inovasi, Penataan dan pengembangan unsur SIDA, Penyusunan Peraturan Daerah,

3. Kepegawaian serta Pendidikan dan Pelatihan

Rencana program dan kegiatan yang akan dilaksanakan adalah sebagai berikut:

- a. Program Peningkatan Kapasitas Sumberdaya Aparatur, fokus kegiatan pada Pendidikan dan pelatihan prajabatan bagi calon PNS Daerah, Pendidikan dan pelatihan struktural bagi PNS Daerah, Pendidikan dan pelatihan teknis tugas dan fungsi bagi PNS daerah, Pendidikan dan pelatihan fungsional bagi PNS Daerah, Pengembangan diklat (analisis kebutuhan diklat, penyusunan silabi, penyusunan modul, penyusunan pedoman diklat),
- b. Program Pembinaan dan Pengembangan Aparatur, fokus kegiatan pada Penyusunan rencana pembinaan karir PNS, Seleksi penerimaan calon PNS, Penataan sistem administrasi kenaikan pangkat otomatis PNS, Pembangunan/Pengembangan sistem informasi kepegawaian daerah, Seleksi dan penetapan PNS untuk tugas belajar dan ijin belajar, Proses penanganan kasus-kasus pelanggaran disiplin PNS, Penyelesaian surat keputusan dan administrasi kepegawaian, Pelaksanaan ujian kenaikan pangkat, Pemberian penghargaan atas pengabdian PNS, Penyelesaian kenaikan gaji berkala, Penyelesaian Ijin perceraian bagi PNS, Penilaian kinerja PD, Penyelenggaraan seleksi penerimaan mahasiswa STTD, Kajian terhadap Tambahan Penghasilan Pegawai (TPP), Penyelesaian administrasi pegawai non PNS, Fasilitasi administrasi kesejahteraan aparatur, Pembinaan dan pengawasan PNS.

4. Keuangan

Rencana program dan kegiatan yang akan dilaksanakan adalah sebagai berikut:

- a. Program Peningkatan dan Pengembangan Pengelolaan Keuangan Daerah, fokus kegiatan pada Penyusunan analisa standar belanja, Penyusunan rancangan peraturan daerah tentang APBD, Penyusunan rancangan peraturan KDH tentang Penjabaran APBD, Penyusunan rancangan peraturan daerah tentang Perubahan APBD, Penyusunan rancangan peraturan KDH tentang Penjabaran Perubahan APBD, Penyusunan rancangan peraturan daerah tentang pertanggungjawaban pelaksanaan APBD, Penyusunan rancangan peraturan KDH tentang penjabaran

pertanggungjawaban pelaksanaan APBD, Peningkatan manajemen aset/ barang daerah, Intensifikasi dan Ekstensifikasi sumber-sumberpendapatan daerah, Penyusunan pedoman pelaksanaan APBD, Pembinaan dan supervisi administrasi penatausahaan pengelolaan keuangan daerah, Penyusunan kajian dan analisa pengelolaan keuangan daerah, Pengelolaan perbendaharaan dan kekayaan daerah penyelesaian TPTGR, Penatausahaan pengelolaan keuangan daerah, Sosialisasi APBD, Penyusunan pelaporan keuangan semesteran APBD, Penanganan kasus dan permasalahan aset/barang daerah, Penghapusan aset barang daerah, Penerbitan dan pencetakan dokumen gaji, Penyusunan peraturan perundangundangan tentang pajak dan retribusi daerah, Pemutakhiran data pajak daerah, Penyelesaian masalah tunggakan pajak dan retribusi daerah, Pemeliharaan perangkat dan data base sistem informasi dan pengelolaan keuangan daerah, Penyediaan sarana dan prasarana pemeliharaan aset/barang daerah, Penatausahaan pengendalian dan pelaporan keuangan daerah, Koordinasi pengendalian dan pelaporan kegiatan pembiayaan dan bantuan keuangan, Pelaksanaan lelang aset daerah, Pengamanan aset-aset daerah, Penyediaan sarana pendukung pemungutan PBB, Intensifikasi penerimaan BPHTB, Penyusunan laporan keuangan gabungan dana tugas pembantuan, Bimbingan teknis persediaan dan penatausahaan barang milik daerah, Pengelolaan sistem informasi akses data pemeriksaan pengelolaan dan tanggung jawab keuangan daerah, Penyusunan profil PD, Pemutakhiran data aset milik pemerintah Kabupaten Pati, Rekonsiliasi pendapatan daerah, Pengelolaan dana pertimbangan, Intensifikasi PBB-P2, Pemutakhiran sistem informasi pengelolaan barang daerah, Penatausahaan PBB-P2 dan BPHTB, Pelaporan dan penanganan permasalahan PBB dan BPHTB, Penyusunan sistem akuntansi dan kebijakan akuntansi pemerintah daerah, Pemeliharaan software dan hardware dan pengembangan aplikasi SISMIOP dan SIG PBB-P2, Penatausahaan pendapatan daerah, Sosialisasi PBB -P2 dan BPHTB, Monitoring dan evaluasi pemanfaatan barang milik daerah, Rekonsiliasi barang milik daerah, Penatausahaan bagi hasil pajak dan retribusi daerah, Peningkatan Kapasitas Teknis Penyusunan Laporan Keuangan Daerah,

5. Fungsi Lainnya

Rencana program dan kegiatan yang akan dilaksanakan adalah sebagai berikut:

- a. Program Peningkatan Sistem Pengawasan Internal dan Pengendalian Pelaksanaan Kebijakan KDH, fokus kegiatan pada Pelaksanaan pengawasan internal secara berkala, Pengendalian manajemen pelaksanaan kebijakan KDH, Tindak lanjut hasil temuan pengawasan, Koordinasi pengawasan yang lebih komprehensif, Perencanaan kegiatan pengawasan, Reviu laporan keuangan dan kinerja, Penyusunan Laporan Hatra Kekayaan Penyelenggara Negara (LHKPN) dan Laporan Harta Kekayaan Aparatur Sipil Negara (LHKASN), Reviu Laporan Kinerja Instansi Pemerintah (LKjIP), Pemantauan Pelaksanaan Rencana Aksi Daerah (RAD) Pencegahan dan Pemberantasan Korupsi (PPK) PD, Penyusunan laporan realisasi pemeriksaan dan pengawasan INSPEKTORAT KAB. PATI RT. /RW. Penyusunan laporan realisasi,

Fasilitasi pencegahan dan pemberantasan KKN, Fasilitasi kegiatan pengawasan, Pelaksanaan Sistem Pengendalian Intern Pemerintah (SPIP), Pelaksanaan PMPRB online, Reviu RKA/DPA PD, Evaluasi LKjIP PD, Peningkatan kualitas Laporan Hasil Pemeriksaan (LHP), Pengelolaan sistem penataan dokumen hasil pengawasan, Reviu RPJMD, Reviu RKPD, Pemeriksaan dengan tujuan tertentu, Evaluasi e-penyelenggaraan pemerintahan daerah (EPPD), Evaluasi perencanaan dan penganggaran responsif gender (PPRG), Evaluasi pelayanan publik, Penanganan kasus/khusus, Pengelolaan temuan hasil pengawasan, Reviu penyerapan anggaran, reviu pengadaan barang dan jasa, reviu penyerapan dana desa, Pemeriksaan audit kinerja, Penyusunan standar kebijakan pemeriksaan, Penanganan pengaduan masyarakat, benturan kepentingan dan whistle blowing system,

- b. Program Peningkatan Profesionalism Tenaga Pemeriksa dan Aparatur, fokus kegiatan pada Penguatan aparat pengawas intern pemerintah,
- c. Program Peningkatan Pelayanan Kedinasan Kepala Daerah/Wakil Kepala Daerah, fokus kegiatan pada Fasilitasi penyediaan pendukung kegiatan keprotokolan, Koordinasi dengan pemerintah pusat dan pemerintah daerah lainnya, :
- d. Program Koordinasi Pelaksanaan Kebijakan Pemerintah Daerah Bidang Kesra, fokus kegiatan pada Fasilitasi penyediaan sarana transportasi pemudik lebaran, Koordinasi, monitoring, evaluasi dan pelaporan bidang kesejahteraan sosial, Fasilitasi penyediaan pendukung kegiatan peringatan hari-hari besar, Fasilitasi pendukung pelayanan ibadah haji, Fasilitas pendukung kegiatan MTQ, Fasilitasi pendukung kegiatan keagamaan, Monitoring evaluasi dan pelaporan bantuan sarana tempat ibadah, Fasilitasi perkuatan / pembentukan kerjasama antar daerah dalam bidang kesejahteraan sosial, Fasilitasi dan koordinasi P4GN, Fasilitasi dan koordinasi pencegahan dan penanggulangan HIV/AIDS, Koordinasi Pelayanan Bidang Kesehatan,
- e. Program Mengintensifkan Penanganan Pengaduan Masyarakat, fokus kegiatan pada Pembentukan unit khusus penanganan pengaduan masyarakat, Fasilitasi penanganan kasus-kasus penyelenggaraan pemerintah desa, Fasilitasi penanganan kasus-kasus pengaduan di lingkungan pemerintah daerah ,
- f. Program Koordinasi Pelaksanaan Kebijakan Pemerintah Bidang Ekonomi, fokus kegiatan pada Koordinasi dan pembinaan perusahaan daerah, Koordinasi pengawasan peredaran barang/jasa, Analisis Harga Kebutuhan Pokok Masyarakat, Koordinasi pengawasan distribusi dan harga pupuk, Koordinasi pemantauan dan pengawasan dana bergulir dan koordinasi kredit program, Koordinasi pengembangan kebijakan dan program peningkatan ekonomi loka, Koordinasi, pengawasan, pengumpulan informasi dan sosialisasi tentang cukai, Koordinasi EKUINDA, Penyusunan Profil produksi daerah bidang pertanian dan perikanan, Fasilitasi pembinaan dan pengembangan LKM, Koordinasi TPAKD, Fasilitasi promosi daerah, Koordinasi, Monitoring, dan Evaluasi Perkembangan Bantuan Pangan Non Tunai,
- g. Program Penyusunan Kebijakan bidang Organisasi dan SDM Pemerintah Daerah, fokus kegiatan pada Penyusunan Kebijakan Daerah Bidang Kelembagaan dan SDM, Penyusunan Peraturan Bupati Bidang Ketatalaksanaan, Pengkajian dan Penyusunan Kebijakan Pengukuran Kinerja Aparatur Daerah dan Pengembangan SDM,

- h. Program Koordinasi Pelaksanaan Kebijakan Bidang Organisasi dan SDM Pemerintah Daerah, fokus kegiatan pada Akselerasi Reformasi Birokrasi, Peningkatan Kualitas Pelayanan Publik, Peningkatan Pencapaian Kinerja Pemerintahan dan Penyusunan LKjIP, Peningkatan Implementasi Manajemen Kinerja Pemerintah, Pengembangan Budaya Kerja, Penyusunan Pelaksanaan Manajemen SDM ASN , Monitoring, Evaluasi dan Pelaporan Bidang Kelembagaan,
- i. Program Penyusunan Kebijakan Bidang Tata Pemerintahan, fokus kegiatan pada Penyusunan Raperda Pengaturan Tentang Kerjasama dalam dan Luar Negeri, Penyusunan Peraturan Tentang Desa,
- j. Program Koordinasi Pelaksanaan Kebijakan Bidang Tata Pemerintahan, fokus kegiatan pada Penerimaan kunjungan kerja pejabat negara/departemen/lembaga pemerintah non departemen/luar negeri, 2 Rapat-rapat koordinasi kewilayahan, Rapat koordinasi pejabat pemerintah daerah, Penyusunan Laporan Keterangan Pertanggungjawaban Kepala Daerah, Penyusunan buku LPPD, Penyampaian ringkasan LPPD, Fasilitasi pendukung kegiatan Pemilu, Fasilitasi kerjasama dalam dan luar negeri, Fasilitasi sosialisasi kerjasama otonomi daerah, Fasilitasi dan koordinasi permasalahan urusan pertanahan, Fasilitasi penyelenggaraan dan pelayanan administrasi terpadu kecamatan, Fasilitasi penataan dan pemanfaatan tanah kas desa, Fasilitasi koordinasi, monitoring dan evaluasi pelaksanaan pilkades serentak,
- k. Program Peningkatan Kualitas Kebijakan Pemerintah, fokus kegiatan pada Koordinasi kerjasama permasalahan peraturan perundang-undangan, Legislasi rancangan peraturan perundang-undangan , Fasilitasi sosialisasi peraturan perundang-undangan, Publikasi peraturan perundang-undangan, Kajian peraturan perundang-undangan daerah terhadap peraturan perundang-undangan yang baru, lebih tinggi dan keserasian antar peraturan perundang-undangan, Pembinaan HAM, Fasilitasi pengelolaan JDI hukum ,
- l. Program Koordinasi Pelaksanaan Kebijakan Pemerintah Daerah Bidang Pengadaan Barang/Jasa, fokus kegiatan pada Pengelolaan Unit Layanan Pengadaan/ULP, Pembinaan, pengembangan, monitoring dan evaluasi pengadaan barang/jasa,
- m. Program Peningkatan Pelayanan Informasi Publik, fokus kegiatan pada Pengelolaan Lembaga Informasi Publik, Peningkatan pelayanan kehumasan, Pembinaan dan pengembangan jaringan komunikasi & informasi, Penerbitan Majalah BMT, Fasilitasi penyebarluasan informasi pembangunan daerah, Pembuatan Profil Potensi Pati dalam Ekspose (P3E) , Pengelolaan media on-line humaspatikab.go.id, Pendokumentasian kegiatan kedinasan Kepala Daerah / Wakil Kepala daerah,
- n. Program Koordinasi Pelaksanaan Pembangunan Infrastruktur Daerah, fokus kegiatan pada Monitoring, evaluasi dan pelaporan kegiatan pembangunan Infrastruktur, Penyusunan Laporan Perkembangan SKPD, DAK dan Bantuan keuangan, Analisis dan Pengkajian Pembangunan Daerah, Fasilitasi Pengendalian Pembangunan Daerah Kabupaten Pati, Pengelolaan Sistem Monitoring Evaluasi Pembangunan (SMEP) dan TEPPRA, Pengelolaan Layanan Pengadaan Barang/Jasa Secara Elektronik/LPSE, Monitoring, Evaluasi dan Laporan Perkembangan Infrastruktur Daerah,

- o. Program Peningkatan Kapasitas Lembaga Perwakilan Rakyat Daerah, fokus kegiatan pada Pembahasan rancangan peraturan daerah, Hearing/ dialog dan koordinasi dengan pejabat pemerintah daerah dan tokoh masyarakat/ tokoh agama, Rapat-rapat alat kelengkapan dewan, Rapat-rapat paripurna, Kegiatan Reses, Penyusunan laporan komisi-komisi, Pengkajian dan pembahasan panitia khusus/komisi, Fasilitasi pendukung kegiatan Badan Kehormatan, Penyelenggaraan pelantikan DPRD dan Kepala Daerah/Wakil Kepala Daerah, Penyediaan pendukung publikasi dan dokumentasi kegiatan DPRD, Fasilitasi kegiatan Badan Legislasi Daerah,
- p. Program Penataan Peraturan Perundang-undangan, fokus kegiatan pada Penyusunan rencana kerja rancangan peraturan perundang-undangan, Kajian peraturan perundang-undangan daerah terhadap peraturan perundangundangan yang baru, lebih tinggi dan keserasian antar peraturan perundangundangan daerah,

6. Kecamatan :

- a. Program Pengembangan Data/Informasi, fokus kegiatan pada Penyusunan profil kecamatan,
- b. Program Pemeliharaan Kantrantibmas dan Pencegahan Tindak Kriminal, fokus kegiatan pada Koordinasi upaya penyelenggaraan ketentraman dan ketertiban umum,
- c. Program Penataan Administrasi Kependudukan, fokus kegiatan pada Implementasi Sistem Administrasi Kependudukan (membangun, updating, dan pemeliharaan),
- d. Program Peningkatan Keberdayaan Masyarakat Desa, fokus kegiatan pada Koordinasi kegiatan pemberdayaan masyarakat,
- e. Program Pembinaan dan Fasilitasi Pengelolaan Keuangan Desa, fokus kegiatan pada Pembinaan pengelolaan keuangan desa,
- f. Program Peningkatan Iklim Investasi dan Realisasi Investasi, fokus kegiatan pada Fasilitasi penyelenggaraan dan pelayanan administrasi terpadu kecamatan (PATEN),
- g. Program Perencanaan Pembangunan Daerah, fokus kegiatan pada Penyelenggaraan musrenbang RKPD,
- h. Program Koordinasi Penanggulangan Kemiskinan Wilayah Kecamatan, fokus kegiatan pada Kegiatan Monitoring Pemantauan dan Pelaporan Penyelenggaraan Penanggulangan Kemiskinan di Wilayah Kecamatan.

BAB VI
KINERJA PENYELENGGARAAN PEMERINTAHAN DAERAH

Penetapan indikator kinerja daerah bertujuan untuk memberikan gambaran mengenai ukuran keberhasilan pencapaian visi misi kepala daerah dan wakil kepala daerah dari sisi penyelenggaraan pemerintahan daerah pada akhir periode masa jabatan. Hal ini ditunjukkan dengan akumulasi pencapaian indikator *outcome* program pembangunan daerah setiap tahun atau indikator capaian yang bersifat mandiri setiap tahun, sehingga kondisi kinerja yang diinginkan pada akhir periode RPJMD dapat dicapai.

Skenario dan asumsi pembangunan daerah tahun 2020 berpedoman kepada Peraturan Daerah Nomor 1 tahun 2018 tentang Rencana Pembangunan Jangka Menengah Daerah Kabupaten Pati Tahun 2017-2022, dan hasil evaluasi capaian kinerja pemerintah daerah tahun 2018. Indikator kinerja penyelenggaraan pemerintah Kabupaten Pati untuk tahun 2020 sebagaimana tercantum pada tabel berikut :

Tabel VI.1
Indikator Kinerja Utama Kabupaten Pati dan Perangkat Daerah
Beserta Target Tahun 2020

No	Indikator Kinerja Utama Pemerintah Kabupaten	No	Indikator Kinerja Utama Perangkat Daerah	Satuan	Realisasi Tahun 2018	Target Tahun 2020	OPD Penanggung Jawab
A	Persentase Penanganan Gangguan Keamanan dan Ketertiban Sosial			%	73,99	63,13	SATPOL PP
		1	Angka Penyakit Masyarakat Tertangani	Angka	0,58	7	SATPOL PP
		2	Angka kriminalitas yang tertangani	Angka	1,55	1,57	SATPOL PP
		3	Persentase penanganan pelanggaran K3	%	94,05	75,00	SATPOL PP
		4	Tingkat pelestarian nilai seni dan budaya	%	63,6	73,73	Disdikbud
B	IPM			Indeks	70,71	71,41	Setda
		1	Angka Harapan Hidup	Angka	75,93	75,90	DKK
		2	Angka Kematian Ibu	Angka	66	78	DKK
		3	Angka Kematian Bayi	Angka	10,21	8,15	DKK
		4	Indeks Keluarga Sehat	Indeks	0,23	0,4	DKK
		5	Persentase peningkatan Keluarga Sejahtera	%	69,54	54	Dinsos
		6	Angka Rata-rata Lama Sekolah Penduduk Usia di atas 25 tahun	Tahun	7,18	7,03	Disdikbud
		7	Angka Melek Huruf	Angka	99,72	96,71	Disdikbud
		8	Harapan Lama Sekolah	Tahun	12,3	12,12	Disdikbud
		9	Persentase pertumbuhan pengunjung perpustakaan	%	6,77	6,71	Dinarpusda
C	IPG (Indeks Pembangunan Gender)			Rasio	91,50	92,07	Dinsos
D	IDG (Indeks Pemberdayaan Gender)			Rasio	69,02	69	Dinsos
		1	Penurunan kesenjangan rata-rata lama sekolah laki-laki dan perempuan	Rasio	0,96	0,92	Dinsos
		2	Penurunan kesenjangan Usia	Rasio	1,053	1,030	Dinsos

No	Indikator Kinerja Utama Pemerintah Kabupaten	No	Indikator Kinerja Utama Perangkat Daerah	Satuan	Realisasi Tahun 2018	Target Tahun 2020	OPD Penanggung Jawab
			Harapan Hidup laki-laki dan perempuan				
		3	Penurunan kesenjangan laki-laki dan perempuan dalam angkatan kerja yang terserap di lapangan kerja	Rasio	0,722	1,025	Dinsos
E	Tingkat Kemiskinan			%	9,9	9,18	Setda
		1	Tingkat Pengangguran Terbuka	%	3,61	3,29	Disnaker
		2	Tingkat Partisipasi Angkatan Kerja	%	66,52	68,75	Disnaker
F	Indeks Gini			Indeks	0,31	0,31	Setda
G	PDRB Perkapita			Rupiah	31.816.532	28.375.241	Setda
		1	Indeks Desa Membangun (IDM)	Indeks	0,644	0,664	Disperdades
		2	Persentase rumah tangga terhadap akses air bersih	%	75,20	76,72	DPUTR
		3	Persentase kawasan kumuh	%	0,497	0,622	Disperkim
		4	Persentase penurunan penyandang masalah kesejahteraan sosial	%	6,55	3,9	Dinsos
H	Indeks Reformasi Birokrasi			Indeks	69,15	64	Inspektorat
		1	Indeks Kepuasan Masyarakat	Nilai	3,075	3,40	Setda
		2	Nilai LKJIP	Nilai	61,94	64	Setda
		3	Persentase kinerja dewan yang dipublikasikan	%	94,56	100	Setwan
		4	Persentase Pengelolaan Arsip Pola Baru	%	14	64,3	Arpusda
		5	Persentase realisasi capaian RPJMD		64,47	75,50	Bappeda
		6	Persentase pemenuhan kebutuhan layanan administrasi kependudukan dan catatan sipil	%	Kependudukan = 97,16 Catatan Sipil = 44,90	Kependudukan = 83 Catatan Sipil = 85	Disdukcapil
		7	Persentase kajian yg ditindaklanjuti untuk menjadi kebijakan daerah	%	35,20	38,50	Bappeda
		8	Persentase ketepatan pemanfaatan ruang sesuai dengan peruntukan ruang	%	44,21	51,14	DPUTR
		9	Indeks Profesionalisme ASN	Indeks	Struktural = 80,3 Jabatan Fungsional = 0	Struktural = 82 Jabatan Fungsional = 83	BKPP
		10	Opini WTP BPK	Opini	WTP	WTP	BPKAD
		11	Persentase OPD yang sudah menerapkan E GOV/aplikasi pemerintahan yang terintegrasi	%	27	71,03	Kominfo
		12	Tingkat maturitas SPIP	Level	Level 3 = 3,00	Level 3 = 3,593	Inspektorat
		13	Tingkat Kapabilitas Aparat Pengawasan Intern Pemerintah (APIP)	Level	Level 3 dg catatan	Level 3	Inspektorat
		14	Proporsi PAD terhadap APBD (PAD / APBD)	%	13,77	14,15	BPKAD
I	Nilai PDRB ADHK (= 000.000)			Juta Rupiah	29.012.457	29.052.141	Setda
		1	Produktivitas Tenaga Kerja	Juta/Ora ng	63,07		Disnaker
		2	Persentase penyerapan tenaga kerja	%	61,77	65	Disnaker

No	Indikator Kinerja Utama Pemerintah Kabupaten	No	Indikator Kinerja Utama Perangkat Daerah	Satuan	Realisasi Tahun 2018	Target Tahun 2020	OPD Penanggung Jawab
		3	Pertumbuhan UMK yang aktif berproduksi	%	14	13	Dinkop
		4	Persentase Koperasi Simpan Pinjam yang sehat	%	8	6	Dinkop
J	Tingkat Laju pertumbuhan ekonomi			%	5,5	5,47	Setda
	Inflasi Daerah			%	2,77	3,00 – 5,00	Setda
		1	Pertumbuhan PDRB Lapangan Usaha Bidang Pertanian	%	1,95	3,74	Dinas Pertanian
		2	Pertumbuhan PDRB Lapangan Usaha Perdagangan	%	10,26	5,6	Disdagperin
		3	Pertumbuhan PDRB Lapangan Usaha Industri	%	4,10	5,2	Disdagperin
		4	NTP	Indeks	102,46	103,00	Dinas Pertanian
		5	Pertumbuhan Investasi Daerah (%)	%	1,47	1,8	DPMPSTP
		6	Pertumbuhan produktivitas komoditas unggulan di sektor Pertanian	%	5,64	1,00	Dinas Pertanian
		7	Pertumbuhan produktivitas komoditas unggulan di sektor Industri	%	5,80	6	Disdagperin
		8	Pertumbuhan produktivitas komoditas unggulan di sektor Perikanan	%	27,51	3,49	DKP
		9	Pertumbuhan kunjungan wisata	%	19,46	8	Dinporapar
		10	Pertumbuhan industri kreatif daerah		7,80	6,5	Disdagperin
		11	Skor PPH	Angka	88,80	88	Dinas Ketapang
		12	Persentase Daerah Rawan Pangan	%	25	13	Dinas Ketapang
K	Persentase infrastruktur wilayah dalam kondisi baik sesuai standar pelayanan			%	81,72	74,32	DPUTR
		1	Kapasitas air baku daerah	%	93,95	85,07	DPUTR
		2	Daerah irigasi (DI) dalam kondisi baik	%	85,37	84	DPUTR
		3	Persentase jalan kondisi baik	%	70,71	71	DPUTR
		4	Persentase jembatan kondisi baik	%	76,86	78	DPUTR
		5	Rasio tingkat pelayanan ruas jalan	%	0,25	0,295	DISHUB
L	Indeks Kualitas Lingkungan Hidup			Indeks	51,20	58,35	DLH
		1	Indeks Kualitas Udara	Indeks	95,53	85,00	DLH
		2	Indeks Kualitas Air	Indeks	26,33	49,50	DLH
		3	Indeks Tutupan Lahan	Indeks	36,60	45,00	DLH
M	Penurunan Indeks Risiko Bencana			Indeks	157,41	154	BPBD
		1	Indeks Kapasitas Daerah dalam Penanganan Bencana	Indeks	42	49	BPBD

Sumber : Hasil Evaluasi RPJMD Kab.Pati Tahun 2018

Sementara itu, Indikator Kinerja Kunci merupakan alat ukur kinerja penyelenggaraan pemerintahan daerah untuk menunjukkan keberhasilan suatu visi dan misi, yang meliputi 3 (tiga) aspek yaitu :

6.1 Aspek Kesejahteraan Masyarakat yang terdiri dari:

6.1.1 Fokus kesejahteraan dan pemerataan ekonomi.

Analisis kinerja atas fokus kesejahteraan dan pemerataan ekonomi dilakukan terhadap indikator yang mempengaruhi kesejahteraan dan pemerataan ekonomi;

6.1.2 Fokus kesejahteraan sosial.

Analisis kinerja atas fokus kesejahteraan sosial dilakukan terhadap indikator angka melek huruf, angka rata-rata lama sekolah, angka partisipasi kasar, angka pendidikan yang ditamatkan, angka partisipasi murni, angka kelangsungan hidup bayi, angka usia harapan hidup dan rasio penduduk yang bekerja;

6.1.3 Fokus seni budaya dan olahraga.

Analisis kinerja atas seni budaya dan olahraga dilakukan terhadap indikator-indikator yang berhubungan dengan seni budaya dan olahraga.

6.2 Aspek Pelayanan Umum terdiri dari

6.2.1 Fokus layanan urusan pemerintah wajib.

Analisis kinerja atas layanan urusan wajib dilakukan terhadap indikator-indikator kinerja penyelenggaraan urusan wajib pemerintahan daerah;

6.2.2 Fokus layanan urusan pemerintah pilihan.

Analisis kinerja atas layanan urusan pilihan dilakukan terhadap indikator-indikator kinerja penyelenggaraan urusan pilihan pemerintahan daerah;

6.3 Aspek Daya Saing Daerah, merupakan indikator untuk mengukur kemampuan daerah terutama dalam bidang

6.3.1 Fokus kemampuan ekonomi daerah.

Analisis kinerja atas aspek kemampuan ekonomi daerah dilakukan terhadap indikator pengeluaran konsumsi rumah tangga per kapita, pengeluaran konsumsi non pangan per kapita, produktivitas total daerah, dan nilai tukar petani;

6.3.2 Fokus fasilitas wilayah/infrastruktur.

Analisis kinerja atas fasilitas wilayah/infrastruktur;

6.3.3 Fokus iklim berinvestasi.

Analisis kinerja atas iklim berinvestasi.

Penetapan Indikator kinerja daerah terhadap capaian kinerja penyelenggaraan urusan pemerintahan Kabupaten Pati tercantum pada Tabel berikut :

Tabel VI.2
Indikator Kinerja Daerah Terhadap Capaian Kinerja
Penyelenggaraan Urusan Pemerintahan Kabupaten Tahun 2020

No.	Aspek/Fokus/Bidang Urusan/Indikator Kinerja Pembangunan Daerah	Realisasi Tahun 2018	Target Capaian Tahun 2020
(1)	(2)	(3)	(4)
I	ASPEK KESEJAHTERAAN MASYARAKAT		
A	Kesejahteraan dan Pemerataan Ekonomi		
1	Otonomi Daerah, Pemerintahan Umum, Administrasi Keuangan Umum, Perangkat Daerah, Kepegawaian dan Persandian		
1.1	PDRB Perkapita	31.816.144	28.375.241

No.	Aspek/Fokus/Bidang Urusan/Indikator Kinerja Pembangunan Daerah	Realisasi Tahun 2018	Target Capaian Tahun 2020
(1)	(2)	(3)	(4)
1.2	Nilai PDRB ADHK (= 000.000)	29.012.457	29.052.141
1.3	Tingkat Laju Pertumbuhan Ekonomi	5,5	5,40
1.4	Inflasi Daerah	2,77	3,00 – 5,00
1.5	Indeks Gini	0,31	0,31
1.6	IPM	70,71	71,41
1.7	Tingkat kemiskinan	9,9	9,18
B	Kesejahteraan Sosial		
1	Pendidikan		
1.1	Angka Rata-rata Lama Sekolah Penduduk Usia di atas 25 tahun	7,18	7,03
1.2	Angka Melek Huruf	99,72	96,71
1.3	Harapan Lama Sekolah	12,3	12,12
2	Kesehatan		
2.1	Angka Harapan Hidup	75,93	75,90
2.2	Indeks Keluarga Sehat	0,23	0,4
3	Pengendalian Penduduk dan Keluarga Berencana		
3.1	Persentase peningkatan Keluarga Sejahtera	69,54	54
4	Pemberdayaan Perempuan dan Perlindungan Anak		
4.1	IPG (Indeks Pembangunan Gender)	91,50	92,07
4.2	IDG (Indeks Pemberdayaan Gender)	69,02	67,5
4.3	Penurunan kesenjangan rata-rata lama sekolah laki-laki dan perempuan	0,96	0,90
4.4	Penurunan kesenjangan Usia Harapan Hidup laki-laki dan perempuan	1,053	1,035
4.5	Penurunan kesenjangan laki-laki dan perempuan dalam angkatan kerja yang terserap di lapangan kerja	0,722	1,030
5	Komunikasi dan Informatika		
5.1	Persentase OPD yang sudah menerapkan E-GOV/aplikasi pemerintahan yang terintegrasi	27	71,03
6	Kearsipan		
6.1	Persentase Pengelolaan Arsip Pola Baru	14	64,3
7	Administrasi Kependudukan dan Pencatatan Sipil		
7.1	Persentase pemenuhan kebutuhan layanan administrasi kependudukan dan catatan sipil	Kependudukan = 97,16 Catatan Sipil = 44,90	Kependudukan = 83 Catatan Sipil = 85
8	Kebudayaan		
8.1	Tingkat pelestarian seni dan budaya	63,6	73,73
9	Tenaga Kerja		
9.1	Tingkat Pengangguran Terbuka	3,61	3,29
9.2	Persentase penyerapan tenaga kerja	61,77	65
10	Pekerjaan Umum		
10.1	Persentase infrastruktur wilayah dalam kondisi baik sesuai standar pelayanan	81,72	74,32
10.2	Persentase rumah tangga terhadap akses air bersih	75,20	76,72
10.3	Kapasitas air baku daerah	93,95	85,07

No.	Aspek/Fokus/Bidang Urusan/Indikator Kinerja Pembangunan Daerah	Realisasi Tahun 2018	Target Capaian Tahun 2020
(1)	(2)	(3)	(4)
11	Pangan		
11.1	Skor PPH	88,8	88
11.2	Persentase Daerah Rawan Pangan	25	13
12	Ketentraman, Ketertiban Umum dan Perlindungan Masyarakat		
12.1	Persentase Penanganan Gangguan Keamanan dan Ketertiban Sosial	73,99	63,13
12.2	Penurunan Indeks Risiko Bencana	157,41	154
13	Lingkungan Hidup		
13.1	Indeks Kualitas Lingkungan Hidup	51,20	58,35
14	Pertanian		
14.1	Pertumbuhan PDRB lapangan usaha bidang Pertanian	1,95	3,74
15	Perdagangan		
15.1	Pertumbuhan PDRB Lapangan Usaha Perdagangan	10,26	5,6
16	Perindustrian		
16.1	Pertumbuhan PDRB Lapangan Usaha Industri	4,10	4,87
17	Penunjang Fungsi DPRD		
17.1	Persentase kinerja dewan yang dipublikasikan	94,56	100
18	Penunjang Fungsi Kebijakan dan Koordinasi		
18.1	Nilai LKJiP	61,94	64
19	Penunjang Fungsi Penelitian dan Pengembangan		
19.1	Persentase kajian yg ditindak lanjuti untuk menjadi kebijakan daerah	35,20	38,50
20	Penunjang Fungsi Kepegawaian serta Pendidikan dan Pelatihan		
21.1	Indeks Profesionalisme ASN	Struktural = 80,3 JabatanFungsional = 0	Struktural = 82 JabatanFungsional = 83
22	Penunjang Fungsi Pembinaan dan Pengawasan		
22.1	Indeks Reformasi Birokrasi	69,15	64
22.2	Tingkat maturitas SPIP	Level 3 = 3,0	Level 3 = 3,593
22.3	Tingkat Kapabilitas Aparat Pengawasan Intern Pemerintah (APIP)	Level 3 dengan catatan	Level 3
23	Penunjang Fungsi Perencanaan		
23.1	Persentase realisasi capaian RPJMD	64,47	75,5
24	Penunjang Fungsi Keuangan		
24.1	Opini WTP BPK	WTP	WTP
24.2	Proporsi PAD terhadap APBD (PAD / APBD)	13,77	14,15
25	Penunjang Fungsi Penyusunan Kebijakan dan Koordinasi		
25.1	Indeks Kepuasan Masyarakat	3,07	3,40

No.	Aspek/Fokus/Bidang Urusan/Indikator Kinerja Pembangunan Daerah	Realisasi Tahun 2018	Target Capaian Tahun 2020
(1)	(2)	(3)	(4)
II	ASPEK PELAYANAN UMUM		
A	Pelayanan Urusan Wajib		
	Terkait Pelayanan Dasar		
1	Kesehatan		
1.1	Angka kematian ibu	66/10.000 KH	78/10.000 KH
1.2	Angka kematian bayi	10,21/1000 KH	8,15/1000 KH
2	Perumahan Rakyat dan Kawasan Permukiman		
2.1	Persentase kawasan kumuh	0,497	0,622
3	Pekerjaan Umum		
3.1	Daerah irigasi (DI) dalam kondisi baik	85,37	84
3.2	Persentase jalan kondisi baik	70,71	71
3.3	Persentase jembatan kondisi baik	76,86	78
4	Ketentraman, Ketertiban, dan Perlindungan Masyarakat		
4.1	Angka Penyakit Masyarakat Tertangani	0,58	7
4.2	Persentase penanganan pelanggaran K3	94,05	75,00
5	Sosial		
5.1	Persentase penurunan penyandang masalah kesejahteraan sosial	6,55	3,9
B	Pelayanan Urusan Wajib		
	Tidak Terkait Pelayanan Dasar		
1	Lingkungan Hidup		
1.1	Indeks Kualitas Udara	95,53	85,00
1.1	Indeks Kualitas Air	26,33	49,50
1.3	Indeks Tutupan Lahan	36,60	45,00
C	Pelayanan Urusan Pilihan		
1	Pertanian		
1.1	Pertumbuhan PDRB Lapangan Usaha Bidang Pertanian	1,95	3,74
2	Perdagangan		
2.1	Pertumbuhan PDRB Lapangan Usaha Perdagangan	10,26	5,6
3	Perindustrian		
3.1	Pertumbuhan PDRB Lapangan Usaha Industri	4,10	5,20
III	ASPEK DAYA SAING DAERAH		
A	Kemampuan Ekonomi		
	Otonomi Daerah, Pemerintahan Umum, Administrasi Keuangan Umum, Perangkat Daerah, Kepegawaian dan Persandian		
1	Koperasi, Usaha Kecil, dan Menengah		
1.1	Pertumbuhan UMK yang aktif berproduksi	14	13
1.2	Persentase koperasi simpan pinjam yang sehat	8	6
2	Pertanian		
2.1	NTP	102,46	103,00
2.2	Pertumbuhan produktivitas komoditas unggulan di sektor Pertanian	5,64	1,00

No.	Aspek/Fokus/Bidang Urusan/Indikator Kinerja Pembangunan Daerah	Realisasi Tahun 2018	Target Capaian Tahun 2020
(1)	(2)	(3)	(4)
3	Perdagangan		
3.1	Pertumbuhan industri kreatif daerah	7,80	6,5
4	Perindustrian		
4.1	Pertumbuhan produktivitas komoditas unggulan di sektor Industri	5,80	6
5	Penanaman Modal		
5.1	Pertumbuhan Investasi Daerah (%)	1,47	1,8
6	Kelautan dan Perikanan		
6.1	Pertumbuhan produktivitas komoditas unggulan di sektor Perikanan	27,51	3,49
7	Pariwisata		
7.1	Pertumbuhan kunjungan wisata	19,46	8
B	Fasilitas Wilayah		
1	Perhubungan		
1.1	Rasio tingkat pelayanan ruas jalan	0,25	0,295
2	Penataan Ruang		
2.1	Persentase ketepatan pemanfaatan ruang sesuai dengan peruntukan ruang	44,21	51,14
3	Ketentraman, Ketertiban, dan Perlindungan Masyarakat		
3.1	Angka kriminalitas yang tertangani	1,55	1,57
3.2	Indeks Kapasitas Daerah Dalam Penanganan Bencana	42	49

Sumber : Hasil Evaluasi RPJMD Kab.Pati Tahun 2018



LAMPIRAN II
 PERATURAN BUPATI PATI
 NOMOR 31 TAHUN 2019
 TENTANG
 RENCANA KERJA PEMERINTAH DAERAH
 KABUPATEN PATI TAHUN 2020

PEMERINTAH KABUPATEN PATI
RENCANA PROGRAM DAN KEGIATAN PRIORITAS DAERAH
TAHUN ANGGARAN 2020

RKPD Final

Kode	Urusan / Bidang / Program / Kegiatan	Lokasi	Indikator Kinerja				Pagu Indikatif	Prakiraan Maju	Jenis Kegiatan	SKPD Penanggung Jawab
			Kelompok Indikator	Tolok Ukur	Satuan	Target				
1	2	3	4	5	6	7	8	9	10	11
1	URUSAN WAJIB PELAYANAN DASAR						611,242,813,025.00	720,922,169,997.00		
101	PENDIDIKAN						54,408,482,000.00	52,654,682,000.00		
101.01	PROGRAM PELAYANAN ADMINISTRASI PERKANTORAN						12,470,354,000.00	10,037,004,000.00		
101.01.01.001	Penyediaan jasa surat menyurat	Disdikbud Kab.Pati	Keluaran	Jumlah surat yang terlayani selama setahun.	surat	892.00	2,372,000.00	4,020,000.00		Dinas Pendidikan dan Kebudayaan
101.01.01.002	Penyediaan jasa komunikasi, sumber daya air dan listrik	Disdikbud Kab.Pati	Keluaran	Jumlah rekening telepon, air dan listrik yang dibayarkan selama setahun.	rekening	5.00	206,400,000.00	173,441,000.00		Dinas Pendidikan dan Kebudayaan
101.01.01.006	Penyediaan jasa pemeliharaan dan perizinan kendaraan dinas/operasional	Disdikbud Kab.Pati	Keluaran	Jumlah izin kendaraan dinas yang disediakan selama setahun.	kendaraan	267.00	47,750,000.00	49,666,000.00		Dinas Pendidikan dan Kebudayaan
101.01.01.008	Penyediaan jasa kebersihan kantor	Disdikbud Kab.Pati	Keluaran	Jumlah layanan jasa kebersihan yang disediakan selama setahun	gedung	1.00	85,000,000.00	79,999,000.00		Dinas Pendidikan dan Kebudayaan
101.01.01.009	Penyediaan jasa perbaikan peralatan kerja	Disdikbud Kab.Pati	Keluaran	" Jumlah unit peralatan kerja yang diperbaiki selama setahun."	bh/unit	38.00	15,600,000.00	24,967,000.00		Dinas Pendidikan dan Kebudayaan
101.01.01.010	Penyediaan alat tulis kantor	Disdikbud Kab.Pati	Keluaran	Jumlah alat tulis kantor yang disediakan selama setahun	jenis	76.00	75,000,000.00	65,993,000.00		Dinas Pendidikan dan Kebudayaan
101.01.01.011	Penyediaan barang cetakan dan penggandaan	Disdikbud Kab.Pati	Keluaran	Jumlah barang cetakan, penggandaan dan penjilidan selama setahun	bh	227.64	50,000,000.00	50,571,000.00		Dinas Pendidikan dan Kebudayaan
101.01.01.012	Penyediaan komponen instalasi listrik/penerangan bangunan kantor	Disdikbud Kab. Pati	Keluaran	Jumlah komponen instalasi listrik/penerangan bangunan kantor yang disediakan selama setahun.	unit	241.00	10,000,000.00	14,950,000.00		Dinas Pendidikan dan Kebudayaan
101.01.01.015	Penyediaan bahan bacaan dan peraturan perundang-undangan	Disdikbud Kab.Pati	Keluaran	Jumlah bahan bacaan dan peraturan perundang-undangan yang disediakan selama setahun.	eksemplar	5.00	5,660,000.00	11,208,000.00		Dinas Pendidikan dan Kebudayaan
101.01.01.016	Penyediaan bahan logistik kantor	Disdikbud Kab.Pati	Keluaran	Jumlah bahan logistik kantor yang disediakan selama setahun.	liter	28.10	283,810,000.00	250,403,000.00		Dinas Pendidikan dan Kebudayaan

Kode	Urusan / Bidang / Program / Kegiatan	Lokasi	Indikator Kinerja				Pagu Indikatif	Prakiraan Maju	Jenis Kegiatan	SKPD Penanggung Jawab
			Kelompok Indikator	Tolok Ukur	Satuan	Target				
1	2	3	4	5	6	7	8	9	10	11
101.01.01.017	Penyediaan makanan dan minuman	Disdikbud Kab.Pati	Keluaran	Jumlah porsi makanan dan minuman yang disajikan selama setahun.	porsi	972.00	32,562,000.00	36,971,000.00		Dinas Pendidikan dan Kebudayaan
101.01.01.018	Rapat-rapat kordinasi dan konsultasi ke luar daerah	Disdikbud Kab.Pati	Keluaran	Jumlah notulen rapat koordinasi atau laporan perjalanan konsultasi ke luar daerah selama setahun.	laporan	839.00	460,000,000.00	561,295,000.00		Dinas Pendidikan dan Kebudayaan
101.01.01.019	Penyediaan Jasa Pendukung administrasi/teknis/keamanan	Disdikbud Kab.Pati	Keluaran	Jumlah tenaga pendukung administrasi/ teknis/ keamanan yang disediakan selama setahun.	orang/bulan	974.00	10,523,600,000.00	8,155,078,000.00		Dinas Pendidikan dan Kebudayaan
101.01.01.020	Penyediaan Administrasi Pengadaan Barang dan Jasa	Disdikbud Kab.Pati	Keluaran	Jumlah penyelesaian administrasi pengadaan barang dan jasa selama setahun.	Paket pekerjaan	100.00	190,000,000.00	83,442,000.00		Dinas Pendidikan dan Kebudayaan
101.01.01.021	Penyediaan Pendukung Administrasi Kepegawaian	Disdikbud Kab.Pati	Keluaran	Jumlah dokumen pendukung administrasi kepegawaian (ASN) yang disediakan selama setahun.	dokumen	12.00	15,000,000.00	24,000,000.00		Dinas Pendidikan dan Kebudayaan
101.01.01.022	Penyediaan Pendukung Administrasi Pengelolaan Keuangan dan Barang	Disdikbud Kab.Pati	Keluaran	Jumlah tenaga pendukung administrasi pengelolaan keuangan dan barang.	orang	100.00	467,600,000.00	451,000,000.00		Dinas Pendidikan dan Kebudayaan
101.02	PROGRAM PENINGKATAN SARANA DAN PRASARANA APARATUR						805,000,000.00	376,835,000.00		
101.01.02.003	Pembangunan gedung kantor	Disdikbud Kab.Pati	Keluaran	Jumlah gedung yang dibangun	unit	1.00	580,000,000.00	0.00		Dinas Pendidikan dan Kebudayaan
101.01.02.022	Pemeliharaan rutin/berkala gedung kantor	Disdikbud Kab.Pati	Keluaran	Jumlah pemeliharaan rutin/berkala gedung kantor selama setahun.	gedung	1.00	115,000,000.00	174,910,000.00		Dinas Pendidikan dan Kebudayaan
101.01.02.024	Pemeliharaan rutin/berkala kendaraan dinas/operasional	Disdikbud Kab.Pati	Keluaran	Jumlah pemeliharaan rutin/berkala kendaraan dinas/operasional selama setahun.	kendaraan	205.00	110,000,000.00	201,925,000.00		Dinas Pendidikan dan Kebudayaan
101.05	PROGRAM PENINGKATAN KAPASITAS SUMBER DAYA APARATUR						89,500,000.00	54,001,000.00		
101.01.05.002	Sosialisasi peraturan perundang-undangan	Disdikbud Kab.Pati	Keluaran	Jumlah gedung kantor yang mengalami rehabilitasi sedang/berat selama setahun	unit	1.00	41,500,000.00	18,000,000.00		Dinas Pendidikan dan Kebudayaan
101.01.05.004	Pendidikan dan pelatihan teknis	Disdikbud Kab.Pati	Keluaran	Jumlah aparatur yang telah berhasil mengikuti sosialisasi peraturan perundang-undangan selama setahun.	orang	163.00	48,000,000.00	36,001,000.00		Dinas Pendidikan dan Kebudayaan
101.06	PROGRAM PENINGKATAN PENGEMBANGAN SISTEM PELAPORAN CAPAIAN KINERJA DAN KEUANGAN						105,000,000.00	95,545,000.00		

Kode	Urusan / Bidang / Program / Kegiatan	Lokasi	Indikator Kinerja				Pagu Indikatif	Prakiraan Maju	Jenis Kegiatan	SKPD Penanggung Jawab
			Kelompok Indikator	Tolok Ukur	Satuan	Target				
1	2	3	4	5	6	7	8	9	10	11
101.01.06.001	Penyusunan laporan capaian kinerja dan ikhtisar realisasi kinerja PD	Disdikbud Kab.Pati	Keluaran	Jumlah laporan capaian kinerja dan ikhtisar realisasi kinerja SKPD yang disusun selama setahun	laporan	1.00	10,000,000.00	10,004,000.00		Dinas Pendidikan dan Kebudayaan
101.01.06.003	Penyusunan pelaporan prognosis realisasi anggaran	Disdikbud Kab.Pati	Keluaran	Jumlah laporan prognosis realisasi anggaran yang disusun selama setahun	laporan	1.00	10,000,000.00	5,000,000.00		Dinas Pendidikan dan Kebudayaan
101.01.06.005	Penyusunan Renja PD	Disdikbud Kab.Pati	Keluaran	Jumlah dokumen rencana kerja (RENJA) PD dan laporan evaluasi triwulan yang disusun selama setahun	dokumen	1.00	8,000,000.00	12,790,000.00		Dinas Pendidikan dan Kebudayaan
101.01.06.006	Penyusunan Rencana Kerja Anggaran (RKA) dan Dokumen Pelaksanaan Anggaran (DPA) PD	Disdikbud Kab.Pati	Keluaran	Jumlah dokumen rencana kerja anggaran (RKA) dan Dokumen Pelaksana Anggaran (DPA) SKPD yang disusun selama setahun	dokumen	2.00	15,000,000.00	10,003,000.00		Dinas Pendidikan dan Kebudayaan
101.01.06.007	Penyusunan Laporan Perkembangan Kegiatan PD	Disdikbud Kab. Pati	Keluaran	Jumlah laporan perkembangan kegiatan SKPD yang disusun selama setahun	laporan	12.00	7,000,000.00	8,000,000.00		Dinas Pendidikan dan Kebudayaan
101.01.06.008	Penyusunan Laporan Inventarisasi Aset PD	Disdikbud Kab. Pati	Keluaran	Jumlah laporan inventarisasi aset SKPD yang disusun selama setahun	laporan	4.00	35,000,000.00	49,748,000.00		Dinas Pendidikan dan Kebudayaan
101.01.06.010	Penyusunan Rencana Strategis PD (Renstra PD)		Keluaran	Jumlah dokumen renstra PD yang direvisi yang disusun	dokumen	1.00	20,000,000.00	0.00		Dinas Pendidikan dan Kebudayaan
101.15	PROGRAM PENDIDIKAN ANAK USIA DINI		Capaian	APK PAUD	%	73.00	555,000,000.00	2,174,829,000.00		
				Persentase PAUD yang bisa melaksanakan kurikulum sesuai standar	%	90.00				
101.01.15.057	Pelatihan kompetensi tenaga pendidik	Disdikbud Kab. Pati	Keluaran	Jumlah guru yang mengikuti diklat/workshop	orang	500.00	100,000,000.00	216,699,000.00		Dinas Pendidikan dan Kebudayaan
101.01.15.058	Pengembangan pendidikan anak usia dini	Disdikbud Kab. Pati	Keluaran	Jumlah sekolah	sekolah	3.00	200,000,000.00	1,787,130,000.00		Dinas Pendidikan dan Kebudayaan
101.01.15.060	Pengembangan data dan informasi pendidikan anak usia dini	Disdikbud Kab. Pati	Keluaran	Jumlah data dan informasi PAUD di Kec	dokumen	42.00	15,000,000.00	20,000,000.00		Dinas Pendidikan dan Kebudayaan
101.01.15.062	Pengembangan kurikulum, bahan ajar dan model pembelajaran pendidikan anak usia dini	Disdikbud Kab. Pati	Keluaran	Jumlah peserta pengembangan kurikulum PAUD	orang	100.00	200,000,000.00	25,000,000.00		Dinas Pendidikan dan Kebudayaan
101.01.15.063	Penyelenggaraan koordinasi dan kerjasama pendidikan anak usia dini	Disdikbud Kab. Pati	Keluaran	Jumlah kegiatan kerjasama PAUD	laporan	1.00	20,000,000.00	81,000,000.00		Dinas Pendidikan dan Kebudayaan
101.01.15.064	Perencanaan dan penyusunan program anak usia dini	Disdikbud Kab. Pati	Keluaran	Jumlah dokumen perencanaan PAUD	laporan	1.00	10,000,000.00	10,000,000.00		Dinas Pendidikan dan Kebudayaan
101.01.15.066	Monitoring, evaluasi dan pelaporan pendidikan anak usia dini	Disdikbud Kab. Pati	Keluaran	Jumlah lembaga yang di monev	sekolah	21.00	10,000,000.00	35,000,000.00		Dinas Pendidikan dan Kebudayaan

Kode	Urusan / Bidang / Program / Kegiatan	Lokasi	Indikator Kinerja				Pagu Indikatif	Prakiraan Maju	Jenis Kegiatan	SKPD Penanggung Jawab
			Kelompok Indikator	Tolok Ukur	Satuan	Target				
1	2	3	4	5	6	7	8	9	10	11
101.16	PROGRAM WAJIB BELAJAR PENDIDIKAN DASAR SEMBILAN TAHUN		Capaian	Angka kelulusan SD/MI/SDLB	%	100.00	19,075,845,000.00	22,271,571,000.00		
				Rata-rata nilai ujian nasional (UN)SD/MI/SDLB	%	76.00				
				Angka Kelulusan SMP/MTs./SMPLB	%	100.00				
				Rata-rata nilai ujian nasional (UN) SMP/MTs./ SMPLB	%	75.00				
				Persentase ruang belajar SD dalam kondisi baik	%	50.00				
				Persentase ruang belajar SMP dalam kondisi baik	%	55.00				
101.01.16.003	Penambahan ruang kelas sekolah	Disdikbud Kab. Pati	Keluaran	Jumlah R kelas yang dibangun	ruang	2.00	412,000,000.00	1,532,331,000.00		Dinas Pendidikan dan Kebudayaan
101.01.16.008	Pembangunan ruang serba guna/aula		Keluaran	" Jumlah R Serbaguna yang dibangun"	ruang	7.00	1,330,000,000.00	0.00		Dinas Pendidikan dan Kebudayaan
101.01.16.010	Pembangunan ruang unit kesehatan sekolah		Keluaran	" Jumlah R UKS yang dibangun"	ruang	2.00	274,000,000.00	0.00		Dinas Pendidikan dan Kebudayaan
101.01.16.014	Pembangunan sarana air bersih dan sanitary	Disdikbud Kab. Pati	Keluaran	" Jumlah sarana sanitasi yang dibangun"	unit	5.00	3,705,000,000.00	2,134,113,000.00		Dinas Pendidikan dan Kebudayaan
101.01.16.019	Pengadaan mebeluer sekolah	Disdikbud Kab. Pati	Keluaran	Jumlah sekolah penerima mebelair	unit	4.00	333,000,000.00	1,572,382,000.00		Dinas Pendidikan dan Kebudayaan
101.01.16.041	Rehabilitasi sedang/berat bangunan sekolah	Disdikbud Kab. Pati	Keluaran	Jumlah bangunan sekolah yang direhabilitasi	ruang	9.00	927,000,000.00	914,680,000.00		Dinas Pendidikan dan Kebudayaan
101.01.16.044	Rehabilitasi sedang/berat ruang kelas sekolah	Disdikbud Kab. Pati	Keluaran	Jumlah ruang kelas yang direhabilitasi	ruang	5.00	412,000,000.00	5,383,310,000.00		Dinas Pendidikan dan Kebudayaan
101.01.16.057	Pelatihan kompetensi tenaga pendidik	Disdikbud Kab. Pati	Keluaran	Jumlah guru peserta workshop peningkatan kompetensi"	guru	400.00	175,000,000.00	189,475,000.00		Dinas Pendidikan dan Kebudayaan
101.01.16.058	Pelatihan kompetensi siswa berprestasi	Disdikbud Kab. Pati	Keluaran	Jumlah siswa yang mengikuti pelatihan	siswa	180.00	99,000,000.00	232,265,000.00		Dinas Pendidikan dan Kebudayaan
101.01.16.059	Pelatihan penyusunan kurikulum	Disdikbud Kab. Pati	Keluaran	Jumlah guru yang mengikuti pelatihan kurikulum	guru	500.00	85,000,000.00	115,593,000.00		Dinas Pendidikan dan Kebudayaan
101.01.16.063	Penyediaan bantuan operasional sekolah (BOS) jenjang SD/MI/SDLB dan SMP/MTS serta pesantren Salafiyah dan satuan pendidikan Non-Islam setara SD dan SMP	Disdikbud Kab. Pati	Keluaran	Jumlah sekolah SD/SMP N penerima BOS APBD	sekolah	708.00	7,286,270,000.00	6,364,747,000.00		Dinas Pendidikan dan Kebudayaan
101.01.16.069	Pembinaan kelembagaan sekolah dan manajemen sekolah dengan penerapan manajemen berbasis sekolah (MBS) di satuan pendidikan dasar	Disdikbud Kab. Pati	Keluaran	Jumlah satuan pendidikan penyelenggara MBS	sekolah/kegiatan	7.00	110,000,000.00	209,762,000.00		Dinas Pendidikan dan Kebudayaan

Kode	Urusan / Bidang / Program / Kegiatan	Lokasi	Indikator Kinerja				Pagu Indikatif	Prakiraan Maju	Jenis Kegiatan	SKPD Penanggung Jawab
			Kelompok Indikator	Tolok Ukur	Satuan	Target				
1	2	3	4	5	6	7	8	9	10	11
101.01.16.070	Pembinaan minat, bakat dan kreativitas siswa	Disdikbud Kab. Pati	Keluaran	Jenis lomba yang diselenggarakan	kelompok lomba	26.00	1,561,522,000.00	1,239,125,000.00		Dinas Pendidikan dan Kebudayaan
101.01.16.072	Pengembangan materi belajar mengajar dan metode pembelajaran dengan menggunakan teknologi informasi dan komunikasi		Keluaran	" Jumlah materi belajar mengajar yang dihasilkan"	aplikasi	1.00	50,000,000.00	0.00		Dinas Pendidikan dan Kebudayaan
101.01.16.073	Penyebarluasan dan sosialisasi berbagai informasi pendidikan dasar	Disdikbud Kab. Pati	Keluaran	" Jumlah aplikasi PPDB Online"	aplikasi	1.00	290,000,000.00	228,830,000.00		Dinas Pendidikan dan Kebudayaan
				Jumlah peserta sosialisasi	orang	70.00				
101.01.16.076	Penyelenggaraan akreditasi sekolah dasar	Disdikbud Kab. Pati	Keluaran	" Jumlah sekolah yang memenuhi syarat akreditasi"	sekolah	105.00	50,000,000.00	39,999,000.00		Dinas Pendidikan dan Kebudayaan
101.01.16.078	Monitoring, evaluasi dan pelaporan	Disdikbud Kab. Pati	Keluaran	" Jumlah laporan monev dikdas	laporan	2.00	50,000,000.00	62,995,000.00		Dinas Pendidikan dan Kebudayaan
101.01.16.079	Penyelenggaraan ujian sekolah	Disdikbud Kab. Pati	Keluaran	Jumlah sekolah penyelenggara US/UN	sekolah	764.00	894,803,000.00	871,168,000.00		Dinas Pendidikan dan Kebudayaan
101.01.16.080	Evaluasi hasil belajar siswa	Disdikbud Kab. Pati	Keluaran	Jumlah siswa yang dinilai	siswa	20,459.00	851,250,000.00	716,804,000.00		Dinas Pendidikan dan Kebudayaan
101.01.16.084	Penyelenggaraan pendidikan inklusi pendidikan dasar	Disdikbud Kab. Pati	Keluaran	Jumlah sekolah yang menyelenggarakan pendidikan inklusi	siswa	170.00	180,000,000.00	463,992,000.00		Dinas Pendidikan dan Kebudayaan
101.18	PROGRAM PENDIDIKAN NON FORMAL		Capaian	Persentase kelulusan kejar Paket A/B/C dan kursus	%	93.00	432,000,000.00	328,537,000.00		
				Persentase tenaga pendidik PAUD yang memiliki kualifikasi S1 PG PAUD	%	99.00				
101.01.18.001	Pemberdayaan tenaga pendidik non formal	Disdikbud Kab. Pati	Keluaran	Jumlah guru peserta workshop peningkatan kompetensi	orang	256.00	80,000,000.00	94,020,000.00		Dinas Pendidikan dan Kebudayaan
101.01.18.003	Pembinaan pendidikan kursus dan kelembagaan	Disdikbud Kab. Pati	Keluaran	Jumlah pseserta pembinaan kursus dan kelembagaan	orang	42.00	12,000,000.00	11,000,000.00		Dinas Pendidikan dan Kebudayaan
101.01.18.005	Pengembangan pendidikan kecakapan hidup	Disdikbud Kab. Pati	Keluaran	Jumlah pseserta pembinaan kursus dan kelembagaan	orang	205.00	175,000,000.00	75,000,000.00		Dinas Pendidikan dan Kebudayaan
101.01.18.007	Pengembangan data dan informasi pendidikan non formal	Disdikbud Kab. Pati	Keluaran	Jumlah dokumen PNF	laporan	1.00	5,000,000.00	10,000,000.00		Dinas Pendidikan dan Kebudayaan
101.01.18.008	Pengembangan kebijakan pendidikan non formal	Disdikbud Kab. Pati	Keluaran	Jumlah peserta sosialisasi	orang	63.00	5,000,000.00	10,001,000.00		Dinas Pendidikan dan Kebudayaan
101.01.18.009	Pengembangan kurikulum, bahan ajar dan model pembelajaran pendidikan non formal	Disdikbud Kab. Pati	Keluaran	Jumlah dokumen kebijakan PNF	dokumen	2.00	5,000,000.00	8,461,000.00		Dinas Pendidikan dan Kebudayaan
101.01.18.012	Publikasi dan sosialisasi pendidikan non formal	Disdikbud Kab. Pati	Keluaran	Jumlah pameran/kegiatan publikasi PNF	publikasi	1.00	25,000,000.00	35,000,000.00		Dinas Pendidikan dan Kebudayaan
101.01.18.013	Monitoring, evaluasi dan pelaporan	Disdikbud Kab. Pati	Keluaran	Jumlah dokumen monev PNS	dukumen	1.00	5,000,000.00	11,000,000.00		Dinas Pendidikan dan Kebudayaan
101.01.18.014	Penyelenggaraan ujian paket kesetaraan A, B, C	Disdikbud Kab. Pati	Keluaran	Jumlah Warga Belajar yang lulus ujian paket kesetaraan	warga belajar	700.00	75,000,000.00	44,055,000.00		Dinas Pendidikan dan Kebudayaan

Kode	Urusan / Bidang / Program / Kegiatan	Lokasi	Indikator Kinerja				Pagu Indikatif	Prakiraan Maju	Jenis Kegiatan	SKPD Penanggung Jawab
			Kelompok Indikator	Tolok Ukur	Satuan	Target				
1	2	3	4	5	6	7	8	9	10	11
101.01.18.016	Pembinaan penyelenggaraan pendidikan keluarga	Disdikbud Kab. Pati	Keluaran	Jumlah peserta sosialisasi pendidikan keluarga	orang	63.00	45,000,000.00	30,000,000.00		Dinas Pendidikan dan Kebudayaan
101.20	PROGRAM PENINGKATAN MUTU PENDIDIK DAN TENAGA KEPENDIDIKAN		Capaian	Persentase tenaga pendidik S1/D4	%	88.00	9,170,283,000.00	7,564,018,000.00		
101.01.20.001	Pelaksanaan sertifikasi pendidik	Disdikbud Kab. Pati	Keluaran	Jumlah Guru yang diusulkan sertifikasi	orang	700.00	20,000,000.00	45,453,000.00		Dinas Pendidikan dan Kebudayaan
101.01.20.002	Pelaksanaan uji kompetensi pendidik dan tenaga kependidikan	Disdikbud Kab. Pati	Keluaran	Jumlah guru yang mengikuti uji kompetensi	orang	48.00	200,000,000.00	340,483,000.00		Dinas Pendidikan dan Kebudayaan
101.01.20.003	Pelatihan bagi pendidik untuk memenuhi standar kompetensi	Disdikbud Kab. Pati	Keluaran	Jumlah guru yang berhasil mengikuti peningkatan kompetensi	orang	555.00	100,000,000.00	167,370,000.00		Dinas Pendidikan dan Kebudayaan
101.01.20.004	Pembinaan kelompok kerja guru (KKG)	Disdikbud Kab. Pati	Keluaran	Jumlah guru yang mengikuti pembinaan KKG dan MGMP	orang	1,011.00	130,000,000.00	231,576,000.00		Dinas Pendidikan dan Kebudayaan
101.01.20.007	Pendidikan lanjutan bagi pendidik untuk memenuhi standar kualifikasi	Disdikbud Kab. Pati	Keluaran	Jumlah usulan PAK guru	orang	1,420.00	75,000,000.00	112,000,000.00		Dinas Pendidikan dan Kebudayaan
101.01.20.008	Pengembangan mutu dan kualitas program pendidikan dan pelatihan bagi pendidik dan tenaga kependidikan	Disdikbud Kab. Pati	Keluaran	Jumlah guru/sekolah yang mengikuti lomba	orang	502.00	150,000,000.00	326,442,000.00		Dinas Pendidikan dan Kebudayaan
101.01.20.010	Pengembangan sistem penghargaan dan perlindungan terhadap profesi pendidik	Disdikbud Kab. Pati	Keluaran	Jumlah guru penerima bantuan jam mengajar	orang	7,440.00	8,205,283,000.00	6,163,092,000.00		Dinas Pendidikan dan Kebudayaan
101.01.20.011	Pengembangan sistem perencanaan dan pengendalian program profesipendidik dan tenaga kependidikan	Disdikbud Kab. Pati	Keluaran	Jumlah dokumen perencanaan program profesi pendidik yang disusun	dokumen/aplikasi	3.00	140,000,000.00	75,000,000.00		Dinas Pendidikan dan Kebudayaan
101.01.20.015	Penghargaan bagi pendidik dan tenaga kependidikan berprestasi	Disdikbud Kab. Pati	Keluaran	Jumlah GTK yang menerima penghargaan	orang	60.00	150,000,000.00	102,602,000.00		Dinas Pendidikan dan Kebudayaan
101.22	PROGRAM MANAJEMEN PELAYANAN PENDIDIKAN		Capaian	persentase Pelayanan pendidikan berbasis aplikasi	%	89.00	11,525,500,000.00	9,538,342,000.00		
101.01.22.004	Sosialisasi dan advokasi berbagai peraturan pemerintah di bidang pendidikan	Disdikbud Kab. Pati	Keluaran	Jumlah dokumen kaldik	dukumen	1.00	25,000,000.00	15,000,000.00		Dinas Pendidikan dan Kebudayaan
101.01.22.007	Penerapan sistem dan informasi manajemen pendidikan	Disdikbud Kab. Pati	Keluaran	Persenta sesekolah yang menerapkan sistem informasi	%	100.00	95,000,000.00	95,820,000.00		Dinas Pendidikan dan Kebudayaan
101.01.22.008	Penyelenggaraan pelatihan, seminar dan lokakarya serta diskusi ilmiah tentang berbagai isu pendidikan	Disdikbud Kab. Pati	Keluaran	Jumlah peserta rakor pendidikan	orang	400.00	65,000,000.00	44,503,000.00		Dinas Pendidikan dan Kebudayaan
101.01.22.009	Monitoring, evaluasi dan pelaporan	Disdikbud Kab. Pati	Keluaran	Jumlah dokumen monev kegiatan	dukumen	1.00	7,500,000.00	10,000,000.00		Dinas Pendidikan dan Kebudayaan
101.01.22.010	Fasilitasi penyelenggaraan pendidikan	Disdikbud Kab. Pati	Keluaran	Jumlah GuruTPQ, SekolahMinggu, Budhadan Ponpespenerima Bankes	orang	13,370.00	10,250,000,000.00	8,037,000,000.00		Dinas Pendidikan dan Kebudayaan
101.01.22.018	Penyediaan operasional Dinas Pendidikan Kecamatan Sukolilo	Disdikbud Kab. Pati	Keluaran	Penyediaan operasional Korwildikcam dlm 1 tahun	bulan	12.00	48,000,000.00	58,355,000.00		Dinas Pendidikan dan Kebudayaan
101.01.22.019	Penyediaan operasional Dinas Pendidikan Kecamatan Kayen	Disdikbud Kab. Pati	Keluaran	Penyediaan operasional Korwildikcam dlm 1 tahun	bulan	12.00	48,000,000.00	59,519,000.00		Dinas Pendidikan dan Kebudayaan
101.01.22.020	Penyediaan operasional Dinas Pendidikan Kecamatan Tambakromo	Disdikbud Kab. Pati	Keluaran	Penyediaan operasional Korwildikcam dlm 1 tahun	bulan	12.00	48,000,000.00	59,911,000.00		Dinas Pendidikan dan Kebudayaan
101.01.22.021	Penyediaan operasional Dinas Pendidikan Kecamatan Winong	Disdikbud Kab. Pati	Keluaran	Penyediaan operasional Korwildikcam dlm 1 tahun	bulan	12.00	48,000,000.00	57,963,000.00		Dinas Pendidikan dan Kebudayaan
101.01.22.022	Penyediaan operasional Dinas Pendidikan Kecamatan Pucakwangi	Disdikbud Kab. Pati	Keluaran	Penyediaan operasional Korwildikcam dlm 1 tahun	bulan	12.00	48,000,000.00	57,029,000.00		Dinas Pendidikan dan Kebudayaan

Kode	Urusan / Bidang / Program / Kegiatan	Lokasi	Indikator Kinerja				Pagu Indikatif	Prakiraan Maju	Jenis Kegiatan	SKPD Penanggung Jawab
			Kelompok Indikator	Tolok Ukur	Satuan	Target				
1	2	3	4	5	6	7	8	9	10	11
101.01.22.023	Penyediaan operasional Dinas Pendidikan Kecamatan Jaken	Disdikbud Kab. Pati	Keluaran	Penyediaan operasional Korwildikcam dlm 1 tahun	bulan	12.00	48,000,000.00	59,717,000.00		Dinas Pendidikan dan Kebudayaan
101.01.22.024	Penyediaan operasional Dinas Pendidikan Kecamatan Batangan	Disdikbud Kab. Pati	Keluaran	Penyediaan operasional Korwildikcam dlm 1 tahun	bulan	12.00	48,000,000.00	59,135,000.00		Dinas Pendidikan dan Kebudayaan
101.01.22.025	Penyediaan operasional Dinas Pendidikan Kecamatan Juwana	Disdikbud Kab. Pati	Keluaran	Penyediaan operasional Korwildikcam dlm 1 tahun	bulan	12.00	48,000,000.00	57,869,000.00		Dinas Pendidikan dan Kebudayaan
101.01.22.026	Penyediaan operasional Dinas Pendidikan Kecamatan Jakenan	Disdikbud Kab. Pati	Keluaran	Penyediaan operasional Korwildikcam dlm 1 tahun	bulan	12.00	48,000,000.00	58,659,000.00		Dinas Pendidikan dan Kebudayaan
101.01.22.027	Penyediaan operasional Dinas Pendidikan Kecamatan Pati	Disdikbud Kab. Pati	Keluaran	Penyediaan operasional Korwildikcam dlm 1 tahun	bulan	12.00	48,000,000.00	48,619,000.00		Dinas Pendidikan dan Kebudayaan
101.01.22.028	Penyediaan operasional Dinas Pendidikan Kecamatan Gabus	Disdikbud Kab. Pati	Keluaran	Penyediaan operasional Korwildikcam dlm 1 tahun	bulan	12.00	48,000,000.00	58,729,000.00		Dinas Pendidikan dan Kebudayaan
101.01.22.029	Penyediaan operasional Dinas Pendidikan Kecamatan Margorejo	Disdikbud Kab. Pati	Keluaran	Penyediaan operasional Korwildikcam dlm 1 tahun	bulan	12.00	48,000,000.00	58,348,000.00		Dinas Pendidikan dan Kebudayaan
101.01.22.030	Penyediaan operasional Dinas Pendidikan Kecamatan Gembong	Disdikbud Kab. Pati	Keluaran	Penyediaan operasional Korwildikcam dlm 1 tahun	bulan	12.00	48,000,000.00	57,626,000.00		Dinas Pendidikan dan Kebudayaan
101.01.22.031	Penyediaan operasional Dinas Pendidikan Kecamatan Tlogowungu	Disdikbud Kab. Pati	Keluaran	Penyediaan operasional Korwildikcam dlm 1 tahun	bulan	12.00	48,000,000.00	59,723,000.00		Dinas Pendidikan dan Kebudayaan
101.01.22.032	Penyediaan operasional Dinas Pendidikan Kecamatan Wedarijaksa	Disdikbud Kab. Pati	Keluaran	Penyediaan operasional Korwildikcam dlm 1 tahun	bulan	12.00	48,000,000.00	59,695,000.00		Dinas Pendidikan dan Kebudayaan
101.01.22.033	Penyediaan operasional Dinas Pendidikan Kecamatan Margoyoso	Disdikbud Kab. Pati	Keluaran	Penyediaan operasional Korwildikcam dlm 1 tahun	bulan	12.00	48,000,000.00	59,585,000.00		Dinas Pendidikan dan Kebudayaan
101.01.22.034	Penyediaan operasional Dinas Pendidikan Kecamatan Gunungwungkal	Disdikbud Kab. Pati	Keluaran	Penyediaan operasional Korwildikcam dlm 1 tahun	bulan	12.00	48,000,000.00	59,333,000.00		Dinas Pendidikan dan Kebudayaan
101.01.22.035	Penyediaan operasional Dinas Pendidikan Kecamatan Cluwak	Disdikbud Kab. Pati	Keluaran	Penyediaan operasional Korwildikcam dlm 1 tahun	bulan	12.00	48,000,000.00	58,506,000.00		Dinas Pendidikan dan Kebudayaan
101.01.22.036	Penyediaan operasional Dinas Pendidikan Kecamatan Tayu	Disdikbud Kab. Pati	Keluaran	Penyediaan operasional Korwildikcam dlm 1 tahun	bulan	12.00	48,000,000.00	59,402,000.00		Dinas Pendidikan dan Kebudayaan
101.01.22.037	Penyediaan operasional Dinas Pendidikan Kecamatan Dukuhseti	Disdikbud Kab. Pati	Keluaran	Penyediaan operasional Korwildikcam dlm 1 tahun	bulan	12.00	48,000,000.00	58,230,000.00		Dinas Pendidikan dan Kebudayaan
101.01.22.038	Penyediaan operasional Dinas Pendidikan Kecamatan Trangkil	Disdikbud Kab. Pati	Keluaran	Penyediaan operasional Korwildikcam dlm 1 tahun	bulan	12.00	48,000,000.00	59,342,000.00		Dinas Pendidikan dan Kebudayaan
101.01.22.039	Penyediaan operasional sanggar kegiatan belajar (SKB) Pati	Disdikbud Kab. Pati	Keluaran	Penyediaan operasional Korwildikcam dlm 1 tahun	bulan	12.00	75,000,000.00	110,724,000.00		Dinas Pendidikan dan Kebudayaan
101.23	PROGRAM Penguatan Pendidikan Karakter Siswa		Capaian	Persentase siswa SD yang dikeluarkan dari sekolah karena pelanggaran disiplin atau norma sosial	%	0.00	180,000,000.00	214,000,000.00		

Kode	Urusan / Bidang / Program / Kegiatan	Lokasi	Indikator Kinerja				Pagu Indikatif	Prakiraan Maju	Jenis Kegiatan	SKPD Penanggung Jawab
			Kelompok Indikator	Tolok Ukur	Satuan	Target				
1	2	3	4	5	6	7	8	9	10	11
				Persentase siswa SMP yang dikeluarkan dari sekolah karena pelanggaran disiplin atau norma sosial	%	1.00				
101.01.23.001	Sosialisasi Penguatan Pendidikan Karakter	Kabupaten Pati	Keluaran	Jumlah peserta sosialisasi pendidikan karakter	siswa	320.00	40,000,000.00	74,000,000.00		Dinas Pendidikan dan Kebudayaan
101.01.23.002	Pelatihan Kompetensi Tenaga Pendidik Berkarakter	Kabupaten Pati	Keluaran	Jumlah guru peserta pelatihan	orang	250.00	60,000,000.00	60,000,000.00		Dinas Pendidikan dan Kebudayaan
101.01.23.003	Pelatihan Kompetensi Siswa Berkarakter	Kabupaten Pati	Keluaran	Jumlah peserta yang lulus pelatihan pendidikan karakter	siswa	100.00	60,000,000.00	60,000,000.00		Dinas Pendidikan dan Kebudayaan
101.01.23.004	Monitoring, Evaluasi dan Pelaporan Penguatan Pendidikan Karakter	Kabupaten Pati	Keluaran	Jumlah sekolah yang melaksanakan piloting pendidikan karakter	kecamatan	21.00	20,000,000.00	20,000,000.00		Dinas Pendidikan dan Kebudayaan
102	KESEHATAN						277,166,355,000.00	364,116,065,500.00		
102.01	PROGRAM PELAYANAN ADMINISTRASI PERKANTORAN						10,131,061,000.00	10,548,440,000.00		
102.01.01.001	Penyediaan jasa surat menyurat	Dinkes	Keluaran	Jumlah surat yang terkirim selama satu tahun	surat	240.00	6,000,000.00	9,300,000.00		Dinas Kesehatan
102.01.01.002	Penyediaan jasa komunikasi, sumber daya air dan listrik	Dinkes Kab Pati	Keluaran	Jumlah rekening listrik dan telepon yang dibayarkan selama satu tahun	rekening	435.00	374,500,000.00	374,500,000.00		Dinas Kesehatan
102.01.01.003	Penyediaan jasa peralatan dan perlengkapan kantor	Dinkes Kab Pati	Keluaran	Jumlah unit peralatan dan perlengkapan kantor yang diperbaiki selama satu tahun	unit	169.00	99,543,000.00	120,000,000.00		Dinas Kesehatan
102.01.01.006	Penyediaan jasa pemeliharaan dan perizinan kendaraan dinas/operasional	Dinkes Kab Pati	Keluaran	Jumlah ijin perpanjangan kendaraan dinas yang disediakan selama setahun	lembar	50.00	31,200,000.00	50,000,000.00		Dinas Kesehatan
102.01.01.008	Penyediaan jasa kebersihan kantor	Dinkes Kab Pati	Keluaran	Luasan area objek kebersihan yang dibersihkan selama setahun	m2	200.00	133,168,000.00	135,000,000.00		Dinas Kesehatan
102.01.01.010	Penyediaan alat tulis kantor	Dinkes Kab Pati	Keluaran	Jumlah kumulatif alat tulis kantor yang disediakan selama satu tahun	jenis	60.00	220,967,000.00	250,000,000.00		Dinas Kesehatan
102.01.01.011	Penyediaan barang cetakan dan penggandaan	Dinkes Kab Pati	Keluaran	Jumlah lembar kumulatif barang cetakan, penggandaan dan penjiilidanselama satu tahun	jenis	15.00	48,576,000.00	50,000,000.00		Dinas Kesehatan
102.01.01.012	Penyediaan komponen instalasi listrik/penerangan bangunan kantor	Dinkes Kab Pati	Keluaran	Jumlah unit komponen instalasi listrik/penerangan bangunan kantor yang disediakan selama satu tahun	jenis	20.00	28,949,000.00	30,000,000.00		Dinas Kesehatan
102.01.01.015	Penyediaan bahan bacaan dan peraturan perundang-undangan	Dinkes Kab Pati	Keluaran	Jumlah eksemplar bahan bacaan dan peraturan perundang-undangan yang disediakan selama satu tahun	eksemplar	220.00	21,146,000.00	30,000,000.00		Dinas Kesehatan
102.01.01.016	Penyediaan bahan logistik kantor	Dinkes Kab Pati	Keluaran	Jumlah BBM yang disediakan selama satu tahun	liter	41,000.00	442,820,000.00	450,000,000.00		Dinas Kesehatan
				Jumlah air mineral yang disediakan selama setahun	galon	240.00				
102.01.01.017	Penyediaan makanan dan minuman	Dinkes Kab Pati	Keluaran	Jumlah porsi makanan dan minuman tamu yang disajikan selama satu tahun	porsi	500.00	6,700,000.00	8,000,000.00		Dinas Kesehatan
102.01.01.018	Rapat-rapat kordinasi dan konsultasi ke luar daerah	Dinkes Kab Pati	Keluaran	Jumlah pelaksanaan rapat koordinasi dan konsultasi ke luar daerah selama satu tahun	oh	1,200.00	642,640,000.00	650,000,000.00		Dinas Kesehatan

Kode	Urusan / Bidang / Program / Kegiatan	Lokasi	Indikator Kinerja				Pagu Indikatif	Prakiraan Maju	Jenis Kegiatan	SKPD Penanggung Jawab
			Kelompok Indikator	Tolok Ukur	Satuan	Target				
1	2	3	4	5	6	7	8	9	10	11
				Jumlah porsi makan minum rapat koordinasi selama satu tahun	porsi	6,000.00				
102.01.01.019	Penyediaan Jasa Pendukung administrasi/teknis/keamanan	Dinkes Kab Pati	Keluaran	Jumlah tenaga pendukung administrasi/teknis/keamanan yang disediakan selama satu tahun	orang	400.00	6,000,000,000.00	6,000,000,000.00		Dinas Kesehatan
102.01.01.020	Penyediaan Administrasi Pengadaan Barang dan Jasa	Dinkes Kab Pati	Keluaran	Jumlah penyelesaian administrasi pengadaan barang dan jasa selama satu tahun	dokumen	70.00	82,102,000.00	100,000,000.00		Dinas Kesehatan
102.01.01.021	Penyediaan Pendukung Administrasi Kepegawaian	Dinkes Kab Pati	Keluaran	Jumlah dokumen pendukung administrasi kepegawaian (ASN) yang disediakan selama satu tahun	dok	1.00	10,820,000.00	15,000,000.00		Dinas Kesehatan
102.01.01.022	Penyediaan Pendukung Administrasi Pengelolaan Keuangan dan Barang	Dinkes Kab Pati	Keluaran	Jumlah tenaga pendukung administrasi pengelolaan keuangan dan barang yang disediakan selama satu tahun	orang/bulan	252.00	139,600,000.00	150,000,000.00		Dinas Kesehatan
102.03.01.019	Penyediaan Jasa Pendukung administrasi/teknis/keamanan	RSUD Kayen	Keluaran	Jumlah pembayaran honor tenaga kontrak dan harlep	org/bln	1,404.00	1,842,330,000.00	2,126,640,000.00		Rumah Sakit Umum Daerah "Kayen"
102.02	PROGRAM PENINGKATAN SARANA DAN PRASARANA APARATUR						1,553,420,000.00	11,564,581,000.00		
102.01.02.005	Pengadaan kendaraan dinas/operasional	Dinkes Kab Pati	Keluaran	Jumlah kendaraan dinas/operasional yang diadakan selama setahun	unit	4.00	500,000,000.00	4,704,000,000.00		Dinas Kesehatan
102.01.02.007	Pengadaan perlengkapan gedung kantor	Dinkes Kab Pati	Keluaran	Jumlah akumulatif perlengkapan gedung kantor yang diadakan selama setahun	unit	10.00	115,280,000.00	75,000,000.00		Dinas Kesehatan
102.01.02.009	Pengadaan peralatan gedung kantor	Dinkes Kab Pati	Keluaran	Jumlah akumulatif peralatan gedung kantor yang diadakan selama setahun	unit	10.00	50,000,000.00	150,000,000.00		Dinas Kesehatan
102.01.02.010	Pengadaan mebeleur	Dinkes Kab Pati	Keluaran	Jumlah akumulatif mebeleur yang diadakan selama setahun	unit	10.00	100,000,000.00	100,000,000.00		Dinas Kesehatan
102.01.02.017	Pengadaan komputer dan kelengkapannya	Dinkes Kab Pati	Keluaran	Jumlah peralatan komputer dan kelengkapannya yang diadakan selama setahun	unit	7.00	60,000,000.00	60,000,000.00		Dinas Kesehatan
102.01.02.022	Pemeliharaan rutin/berkala gedung kantor	Dinkes Kab Pati	Keluaran	Jumlah pemeliharaan rutin/berkala gedung kantor	m2	2,000.00	295,140,000.00	500,000,000.00		Dinas Kesehatan
102.01.02.024	Pemeliharaan rutin/berkala kendaraan dinas/operasional	Dinkes Kab Pati	Keluaran	Jumlah pemeliharaan rutin/berkala kendaraan dinas/operasional selama setahun	unit	40.00	87,000,000.00	100,000,000.00		Dinas Kesehatan
102.01.02.030	Pemeliharaan rutin/berkala alat-alat studio dan komunikasi	Dinkes Kab Pati	Keluaran	Jumlah oemeliharaan rutin/berkala alat-alat studio dan komunikasi selama setahun	paket	1.00	6,000,000.00	10,000,000.00		Dinas Kesehatan
102.03.02.010	Pengadaan mebeleur	RSUD Kayen	Keluaran	Jumlah penambahan mebeleur yang dapat tercukupi di Tahun Anggaran 2020	Unit	169.00	200,000,000.00	725,581,000.00		Rumah Sakit Umum Daerah "Kayen"
102.03.02.017	Pengadaan komputer dan kelengkapannya	RSUD Kayen	Keluaran	Jumlah komputer dan perangkatnya yang dapat tersedia pada tahun anggaran 2020	set	18.00	140,000,000.00	140,000,000.00		Rumah Sakit Umum Daerah "Kayen"
102.03	PROGRAM PENINGKATAN DISIPLIN APARATUR						626,155,000.00	840,000,000.00		
102.01.03.002	Pengadaan pakaian dinas beserta perlengkapannya	Dinkes Kab Pati	Keluaran	Jumlah stel pakaian dinas yang diadakan selama setahun	stel	1,800.00	602,620,000.00	810,000,000.00		Dinas Kesehatan

Kode	Urusan / Bidang / Program / Kegiatan	Lokasi	Indikator Kinerja				Pagu Indikatif	Prakiraan Maju	Jenis Kegiatan	SKPD Penanggung Jawab
			Kelompok Indikator	Tolok Ukur	Satuan	Target				
1	2	3	4	5	6	7	8	9	10	11
102.01.03.006	Pembinaan disiplin ASN	Dinkes Kab Pati	Keluaran	Jumlah ASN yang dibina kedisiplinannya	ASN	40.00	23,535,000.00	30,000,000.00		Dinas Kesehatan
102.05	PROGRAM PENINGKATAN KAPASITAS SUMBER DAYA APARATUR						390,860,000.00	388,680,000.00		
102.01.05.001	Pendidikan dan pelatihan formal	Dinkes Kab Pati	Keluaran	Jumlah aparatur yang telah mengikuti pendidikan dan pelatihan formal selama setahun	orang	10.00	69,200,000.00	60,000,000.00		Dinas Kesehatan
102.01.05.004	Pendidikan dan pelatihan teknis	Dinkes Kab Pati	Keluaran	Jumlah aparatur yang telah mengikuti pendidikan dan pelatihan teknis selama setahun	orang	60.00	321,660,000.00	328,680,000.00		Dinas Kesehatan
102.06	PROGRAM PENINGKATAN PENGEMBANGAN SISTEM PELAPORAN CAPAIAN KINERJA DAN KEUANGAN						136,417,000.00	140,000,000.00		
102.01.06.001	Penyusunan laporan capaian kinerja dan ikhtisar realisasi kinerja PD	Dinkes Kab Pati	Keluaran	Jumlah laporan capaian kinerja dan ikhtisar realisasi kinerja PD yang disusun selama setahun	dokumen	1.00	5,000,000.00	5,000,000.00		Dinas Kesehatan
102.01.06.005	Penyusunan Renja PD	Dinkes Kab Pati	Keluaran	Jumlah dokumen rencana kerja (RENJA) SKPD yang disusun selama setahun	dokumen	1.00	38,224,000.00	15,000,000.00		Dinas Kesehatan
102.01.06.006	Penyusunan Rencana Kerja Anggaran (RKA) dan Dokumen Pelaksanaan Anggaran (DPA) PD	Dinkes Kab Pati	Keluaran	Jumlah dokumen rencana kerja anggaran (RKA) dan dokumen pelaksanaan anggaran (DPA)	dokumen	4.00	33,288,000.00	60,000,000.00		Dinas Kesehatan
102.01.06.007	Penyusunan Laporan Perkembangan Kegiatan PD	Dinkes Kab Pati	Keluaran	Jumlah laporan perkembangan kegiatan yang disusun selama setahun	laporan	12.00	24,565,000.00	25,000,000.00		Dinas Kesehatan
102.01.06.008	Penyusunan Laporan Inventarisasi Aset PD	Dinkes Kab Pati	Keluaran	Jumlah laporan inventarisasi aset yang disusun selama setahun	laporan	12.00	35,340,000.00	35,000,000.00		Dinas Kesehatan
102.15	PROGRAM OBAT DAN PERBEKALAN KESEHATAN		Capaian	Cakupan ketersediaan obat dan perbekalan kesehatan sesuai standar	%	100.00	462,608,000.00	600,000,000.00		
102.01.15.006	Monitoring, evaluasi dan pelaporan	Dinkes Kab Pati	Keluaran	Jumlah faskes yang di monev	faskes	100.00	97,373,000.00	120,000,000.00		Dinas Kesehatan
102.01.15.007	Penyediaan operasional dan pemeliharaan gudang farmasi	Dinkes Kab Pati	Keluaran	Ketepatan penggunaan dana operasional dan pemeliharaan gudang farmasi	bulan	12.00	165,235,000.00	180,000,000.00		Dinas Kesehatan
102.01.15.010	Pengadaan BHP pelayanan medis	Dinkes Kab Pati	Keluaran	Jumlah ketersediaan BHP pelayanan medis	paket	1.00	200,000,000.00	300,000,000.00		Dinas Kesehatan
102.16	PROGRAM UPAYA KESEHATAN MASYARAKAT		Capaian	Persentase penanganan KLB <24 jam	%	100.00	459,560,000.00	609,500,000.00		
				Cakupan Pelayanan Kesehatan Usia Produktif	%	100.00				
102.01.16.012	Peningkatan pelayanan dan penanggulangan masalah kesehatan	Dinkes Kab Pati	Keluaran	Jumlah UGD di FKTP, IGD di RS	unit	40.00	393,635,000.00	524,500,000.00		Dinas Kesehatan
102.01.16.078	Pembinaan kesehatan kerja dan olah raga	Dinkes Kab Pati	Keluaran	Jumlah institusi yang menerapkan standar K3 dan olah raga	bulan	12.00	65,925,000.00	85,000,000.00		Dinas Kesehatan
102.17	PROGRAM PENGAWASAN OBAT DAN MAKANAN		Capaian	Persentase pengawasan sarana distribusi makanan sehat di swalayan/toko makanan dan sekolah	%	90.00	280,000,000.00	344,000,000.00		

Kode	Urusan / Bidang / Program / Kegiatan	Lokasi	Indikator Kinerja				Pagu Indikatif	Prakiraan Maju	Jenis Kegiatan	SKPD Penanggung Jawab
			Kelompok Indikator	Tolok Ukur	Satuan	Target				
1	2	3	4	5	6	7	8	9	10	11
				Persentase pengawasan sarana distribusi obat yang aman di apotek, toko obat, instalasi farmasi klinik dan instalasi farmasi rumah sakit	%	70.00				
				Cakupan IRT yang menerapkan CPPB-IRT	%	40.00				
102.01.17.001	Peningkatan pemberdayaan konsumen/masyarakat di bidang obat dan makanan	Dinkes Kab Pati	Keluaran	jumlah toko makanan, swalayan, rumah makan, kantin sekolah, dan sarana ilegal yang sesuai standar Keamanan pangan dan baranannya	Toko	60.00	40,000,000.00	40,000,000.00		Dinas Kesehatan
102.01.17.002	Peningkatan pengawasan keamanan pangan dan bahan berbahaya	Dinkes Kab Pati	Keluaran	Jumlah toko dan swalayan yang diperiksa	lokasi	60.00	40,000,000.00	4,000,000.00		Dinas Kesehatan
102.01.17.006	Penyediaan operasional dan pemeliharaan laboratorium kesehatan	Dinkes Kab. Pati	Keluaran	Ketepatan penggunaan dana operasional dan pemeliharaan Laboratorium Kesehatan	bulan	12.00	200,000,000.00	300,000,000.00		Dinas Kesehatan
102.19	PROGRAM PROMOSI KESEHATAN DAN PEMBERDAYAAN MASYARAKAT		Capaian	Persentase PHBS RT Sehat Paripurna	%	68.00	488,307,000.00	620,000,000.00		
				Peningkatan strata posyandu mandiri	%	22.00				
102.01.19.001	Pengembangan media promosi dan informasi sadar hidup sehat	Desa dan Kel se-Kabupaten Pati	Keluaran	Jumlah tema pesan dalam komunikasi, informasi dan edukasi pada	Paket	406.00	115,560,000.00	170,000,000.00		Dinas Kesehatan
102.01.19.002	Penyuluhan masyarakat pola hidup sehat	Kabupaten Pati	Keluaran	Jumlah masyarakat yang mendapatkan penyuluhan tentang pola hidup sehat	Desa	406.00	372,747,000.00	450,000,000.00		Dinas Kesehatan
102.20	PROGRAM PERBAIKAN GIZI MASYARAKAT		Capaian	Prevalensi Gizi Buruk	%	1.00	471,035,000.00	480,000,000.00		
				Cakupan Pelayanan Kesehatan Pada Anak Usia Pendidikan Dasar	%	100.00				
				Prevalensi Ibu Hamil KEK	%	9.00				
				Prevalensi Ibu Hamil Anemi	%	17.00				
102.01.20.003	Peangulangan kurang energi protein (KEP), anemia gizi besi, gangguan akibat kurang yodium (GAKY), kurang vitamin A dan kekurangan zat gizi mikro lainnya	Kabupaten Pati	Keluaran	Jumlah gizi buruk balita	kasus	650.00	471,035,000.00	480,000,000.00		Dinas Kesehatan
102.21	PROGRAM PENGEMBANGAN LINGKUNGAN SEHAT		Capaian	Persentase Peningkatan Rumah Sehat	%	68.00	320,000,000.00	320,000,000.00		
102.01.21.005	Upaya penyehatan lingkungan permukiman	Desa da Kel se-Kab.Pati	Keluaran	Jumlah rumah sehat pada kurun waktu tertentu	Desa	406.00	320,000,000.00	320,000,000.00		Dinas Kesehatan
102.22	PROGRAM PENCEGAHAN DAN PENANGGULANGAN PENYAKIT MENULAR		Capaian	Cakupan Pelayanan Kesehatan orang dengan HIV	%	100.00	845,970,000.00	1,711,119,000.00		
				Cakupan Pelayanan Kesehatan orang dengan TB	%	100.00				
				Case Fatality Rate Demam Berdarah	%	2.00				
102.01.22.004	Pelayanan vaksinasi bagi balita dan anak sekolah	Sekolah SD/MI se-Kab.Pati	Keluaran	Jumlah anak sekolah yang mendapatkan vaksinasi	anak	79,613.00	108,572,000.00	147,655,000.00		Dinas Kesehatan

Kode	Urusan / Bidang / Program / Kegiatan	Lokasi	Indikator Kinerja				Pagu Indikatif	Prakiraan Maju	Jenis Kegiatan	SKPD Penanggung Jawab
			Kelompok Indikator	Tolok Ukur	Satuan	Target				
1	2	3	4	5	6	7	8	9	10	11
102.01.22.005	Pelayanan pencegahan dan penanggulangan penyakit menular	Kabupaten Pati	Keluaran	Jumlah orang yang beresiko terinfeksi HIV yang mendapatkan pelayanan	kasus	1,919.00	497,509,000.00	1,323,575,000.00		Dinas Kesehatan
102.01.22.008	Peningkatan Imunisasi	Desa dan Kel se-Kab.Pati	Keluaran	Jumlah desa dan kelurahan dengan imunisasi dasar lengkap UCI	desa/kel	406.00	54,983,000.00	54,983,000.00		Dinas Kesehatan
102.01.22.009	Peningkatan surveillance epidemiologi dan penanggulangan wabah	Kabupaten Pati	Keluaran	Ketepatan respon cepat penanggulangan KLB < 24 jam	desa/kel	406.00	184,906,000.00	184,906,000.00		Dinas Kesehatan
102.23	PROGRAM STANDARISASI PELAYANAN KESEHATAN		Capaian	Persentase FKTP terakreditasi	%	40.00	552,289,000.00	2,849,083,000.00		
102.01.23.003	Pembangunan dan pemutakhiran data dasar standar pelayanan kesehatan	Kabupaten Pati	Keluaran	Jumlah FKTP yang sudah terakreditasi	FKTP	8.00	261,943,000.00	2,420,794,000.00		Dinas Kesehatan
102.01.23.008	Perijinan bidang kesehatan	Kabupaten Pati	Keluaran	Jumlah sertifikat surat ijin praktek dan kerja tenaga kesehatan	lembar	300.00	89,635,000.00	228,289,000.00		Dinas Kesehatan
102.01.23.011	Pengembangan sistem informasi kesehatan	Kabupaten Pati	Keluaran	Jumlah software yang di update dan briging serta dikembangkan selama setahun	unit	7.00	200,711,000.00	200,000,000.00		Dinas Kesehatan
102.24	PROGRAM PELAYANAN KESEHATAN PENDUDUK MISKIN		Capaian	Cakupan pelayanan kesehatan dasar masyarakat miskin	%	100.00	31,299,816,000.00	32,154,350,000.00		
				Cakupan pelayanan kesehatan rujukan masyarakat miskin	%	3.00				
102.01.24.014	Kegiatan pelayanan jaminan kesehatan daerah	Kabupaten Pati	Keluaran	Jumlah pasien jamkesda yang terlayani	jiwa	91,666.00	31,299,816,000.00	32,154,350,000.00		Dinas Kesehatan
102.25	PROGRAM PENGADAAN, PENINGKATAN DAN PERBAIKAN SARANA DAN PRASARANA PUSKESMAS/PUSKESMAS PEMBANTU DAN LINGKUNGANNYA		Capaian	Persentase puskesmas serta jaringannya sesuai standart	%	24.00	9,708,995,000.00	26,000,000,000.00		
102.01.25.001	Pembangunan puskesmas	Puskesmas Kayen, Tlogowungu, Gembong, Winong II, Juwana	Keluaran	Jumlah puskesmas yang dibangun	unit	3.00	5,000,000,000.00	24,000,000,000.00		Dinas Kesehatan
102.01.25.002	Pembangunan puskesmas pembantu	Puskesmas Juwana, Tambakromo, Jaken	Keluaran	Jumlah pustu yang dibangun	unit	13.00	2,008,995,000.00	1,000,000,000.00		Dinas Kesehatan
102.01.25.015	Pemeliharaan rutin/berkala sarana dan prasarana puskesmas pembantu	Puskesmas Gabus I, Margorejo, Jakenan, Pucakwangi I, Sukolilo II	Keluaran	Jumlah pustu yang di bangun selama 1 tahun	Unit	8.00	2,700,000,000.00	1,000,000,000.00		Dinas Kesehatan
			Hasil	Prosentase pustu yang dibangun	%	100.00				
102.26	PROGRAM PENGADAAN, PENINGKATAN SARANA DAN PRASARANA RUMAH SAKIT/RUMAH SAKIT JIWA/RUMAH SAKIT PARU-PARU/RUMAH SAKIT MATA		Capaian	persentase sarana dan prasarana sesuai dengan standar RS Tipe B	%	96.00	8,900,000,000.00	49,850,920,000.00		
				Prosentase sarana dan prasarana sesuai standar RS kelas C	%	76.00				
102.02.26.001	Pembangunan rumah sakit	RSUD Soewondo	Keluaran	Jumah gedung pelayanan dan penunjang yang terbangun	m2	2,000.00	5,000,000,000.00	36,000,000,000.00		BLUD Rumah Sakit Umum Daerah "RAA Soewondo"
				Terlaksanananya Penataan Tampak Depan Rumah Sakit	paket	1.00				

Kode	Urusan / Bidang / Program / Kegiatan	Lokasi	Indikator Kinerja				Pagu Indikatif	Prakiraan Maju	Jenis Kegiatan	SKPD Penanggung Jawab
			Kelompok Indikator	Tolok Ukur	Satuan	Target				
1	2	3	4	5	6	7	8	9	10	11
			Hasil	Persentase jumlah konstruksi bangunan	%	98.00				
102.03.26.015	Pembangunan kamar jenazah	RSUD Kayen	Keluaran	Terbangunya/terenovasinya kamar jenazah	paket	1.00	250,000,000.00	0.00		Rumah Sakit Umum Daerah "Kayen"
102.03.26.017	Rehabilitasi bangunan rumah sakit	RSUD kayen	Keluaran	Terbangunnya/terenovasinya gedung laundry	paket	1.00	250,000,000.00	0.00		Rumah Sakit Umum Daerah "Kayen"
102.03.26.018	Pengadaan alat-alat rumah sakit	RSUD kayen	Keluaran	Jumlah Penambahan alat kesehatan yang dapat terpenuhi di tahun anggaran 2020	set	199.00	400,000,000.00	9,650,920,000.00		Rumah Sakit Umum Daerah "Kayen"
102.03.26.019	Pengadaan obat-obatan rumah sakit	RSUD kayen	Keluaran	Jumlah jenis obat yang tersedia pada tahun anggaran 2020	jenis	300.00	2,500,000,000.00	4,000,000,000.00		Rumah Sakit Umum Daerah "Kayen"
102.03.26.022	Pengadaan perlengkapan rumah tangga rumah sakit (dapur, ruang pasien, laundry, ruang tunggu dan lain-lain)	RSUD kayen	Keluaran	Jumlah penambahan perlengkapan rumah tangga yang dapat terpenuhi selama tahun anggaran 2020	paket	6.00	150,000,000.00	200,000,000.00		Rumah Sakit Umum Daerah "Kayen"
102.03.26.025	Pengembangan tipe rumah sakit	RSUD kayen	Keluaran	Tersedianya DED untuk pembangunan gedung tambahan RSUD Kayen	paket	1.00	350,000,000.00	0.00		Rumah Sakit Umum Daerah "Kayen"
102.29	PROGRAM PENINGKATAN PELAYANAN KESEHATAN ANAK BALITA		Capaian	Cakupan pelayanan kesehatan anak balita	%	100.00	84,581,600.00	84,581,000.00		
				Cakupan imunisasi dasar lengkap	%	100.00				
102.01.29.001	Penyuluhan kesehatan anak balita	Dinkes Kab Pati	Keluaran	Jumlah kunjungan anak balita yang memperoleh pelayanan sesuai	bayi lahir hidup	16,649.00	84,581,600.00	84,581,000.00		Dinas Kesehatan
102.30	PROGRAM PENINGKATAN PELAYANAN KESEHATAN LANSIA		Capaian	Cakupan Pelayanan pada usia lanjut	%	100.00	79,505,000.00	79,500,500.00		
102.01.30.001	Pelayanan pemeliharaan kesehatan	Dinkes kab Pati	Keluaran	Jumlah pengunjung usia 60 th yang mendapat pelayanan skrining kesehatan sesuai standart	lansia	175,880.00	79,505,000.00	79,500,500.00		Dinas Kesehatan
102.32	PROGRAM PENINGKATAN KESELAMATAN IBU MELAHIRKAN DAN ANAK		Capaian	Cakupan Pelayanan Kesehatan Ibu Hamil (K4)	%	100.00	2,617,557,400.00	282,557,000.00		
				Cakupan Pelayanan Kesehatan Ibu Bersalin ditolong oleh tenaga kesehatan	%	100.00				
				Cakupan Pelayanan Kesehatan Bayi Baru Lahir (KN Lengkap)	%	100.00				
102.01.32.004	Peningkatan pelayanan kesehatan ibu	Dinkes Kab Pati	Keluaran	Jumlah kunjungan ibu hamil ke 4 (K4) di faskes	ibu hamil	18,382.00	2,617,557,400.00	282,557,000.00		Dinas Kesehatan
102.33	PROGRAM PENINGKATAN PELAYANAN KESEHATAN BLUD RSUD RAA. SOEWONDO		Capaian	Persentase pertumbuhan pendapatan BLUD RSUD RAA Soewondo Pati	%	11.00	130,000,000,000.00	131,000,000,000.00		
102.02.33.001	Peningkatan Pelayanan Kesehatan BLUD RAA. SOEWONDO	RSUD Soewondo	Keluaran	jumlah jenis pelayanan yang ditambahkan	unit	1.00	130,000,000,000.00	131,000,000,000.00		BLUD Rumah Sakit Umum Daerah "RAA Soewondo"
				persentase pelayanan sesuai standar	persen	81.00				
			Hasil	Mutu Pelayanan RS meningkat	persen	91.50				
102.34	PROGRAM PENINGKATAN PELAYANAN KESEHATAN BLUD RSUD KAYEN		Capaian	Program Peningkatan Pelayanan Kesehatan BLUD RSUD Kayen	%	11.00	18,000,000,000.00	20,668,237,000.00		

Kode	Urusan / Bidang / Program / Kegiatan	Lokasi	Indikator Kinerja				Pagu Indikatif	Prakiraan Maju	Jenis Kegiatan	SKPD Penanggung Jawab
			Kelompok Indikator	Tolok Ukur	Satuan	Target				
1	2	3	4	5	6	7	8	9	10	11
102.03.34.001	Peningkatan Pelayanan Kesehatan BLUD RSUD KAYEN	RSUD kayen	Keluaran	Pertumbuhan pendapatan BLUD RSUD kayen Tahun Anggaran 2020	Prosentase	20.00	18,000,000,000.00	20,668,237,000.00		Rumah Sakit Umum Daerah "Kayen"
102.35	PROGRAM PENINGKATAN PELAYANAN KESEHATAN BLUD PUSKESMAS		Capaian	Pertumbuhan pendapatan BLUD Puskesmas	%	1.00	59,623,000,000.00	72,745,299,000.00		
102.01.35.001	Peningkatan pelayanan kesehatan BLUD Puskesmas Sukolilo I	Puskesmas Sukolilo I	Keluaran	pertumbuhan pendapatan BLUD Puskesmas	bulan	12.00	273,000,000.00	3,556,565,000.00		Dinas Kesehatan
			Hasil	Prosentase ketercapaian pertumbuhan pendapatan BLUD puskesmas	%	100.00				
102.01.35.002	Peningkatan pelayanan kesehatan BLUD Puskesmas Sukolilo II	Puskesmas Sukolilo II	Keluaran	Pertumbuhan Pendapatan BLUD Puskesmas	Bulan	12.00	2,060,000,000.00	2,441,870,000.00		Dinas Kesehatan
			Hasil	Prosentase ketercapaian Pertumbuhan Pendapatan BLUD Puskesmas	%	100.00				
102.01.35.003	Peningkatan pelayanan kesehatan BLUD Puskesmas Kayen	Puskesmas Kayen	Keluaran	Pertumbuhan Pendapatan BLUD Puskesmas	Bulan	12.00	4,400,000,000.00	5,202,290,000.00		Dinas Kesehatan
			Hasil	Prosentase ketercapaian Pertumbuhan Pendapatan BLUD Puskesmas	%	100.00				
102.01.35.004	Peningkatan pelayanan kesehatan BLUD Puskesmas Tambakromo	Puskesmas Tambakromo	Keluaran	Pertumbuhan Pendapatan BLUD Puskesmas	Bulan	12.00	2,150,000,000.00	2,716,443,000.00		Dinas Kesehatan
			Hasil	Prosentase ketercapaian Pertumbuhan Pendapatan BLUD Puskesmas	%	100.00				
102.01.35.005	Peningkatan pelayanan kesehatan BLUD Puskesmas Winong I	Puskesmas Winong I	Keluaran	Pertumbuhan Pendapatan BLUD Puskesmas	Bulan	12.00	1,320,000,000.00	1,443,052,000.00		Dinas Kesehatan
			Hasil	Prosentase ketercapaian Pertumbuhan Pendapatan BLUD Puskesmas	%	100.00				
102.01.35.006	Peningkatan pelayanan kesehatan BLUD Puskesmas Winong II	Puskesmas Winong II	Keluaran	Pertumbuhan Pendapatan BLUD Puskesmas	Bulan	12.00	850,000,000.00	881,935,000.00		Dinas Kesehatan
			Hasil	Prosentase ketercapaian Pertumbuhan Pendapatan BLUD Puskesmas	%	100.00				
102.01.35.007	Peningkatan pelayanan kesehatan BLUD Puskesmas Pucakwangi I	Puskesmas Pucakwangi I	Keluaran	Pertumbuhan Pendapatan BLUD Puskesmas	Bulan	12.00	1,550,000,000.00	1,882,388,000.00		Dinas Kesehatan
			Hasil	Prosentase ketercapaian Pertumbuhan Pendapatan BLUD Puskesmas	%	100.00				
102.01.35.008	Peningkatan pelayanan kesehatan BLUD Puskesmas Pucakwangi II		Keluaran	Pertumbuhan Pendapatan BLUD Puskesmas	Bulan	12.00	1,040,000,000.00	1,195,209,000.00		Dinas Kesehatan
			Hasil	Prosentase ketercapaian Pertumbuhan Pendapatan BLUD Puskesmas	%	100.00				
102.01.35.009	Peningkatan pelayanan kesehatan BLUD Puskesmas Jaken	Puskesmas Jaken	Keluaran	Pertumbuhan Pendapatan BLUD Puskesmas	Bulan	12.00	2,630,000,000.00	2,746,061,000.00		Dinas Kesehatan
			Hasil	Prosentase ketercapaian Pertumbuhan Pendapatan BLUD Puskesmas	%	100.00				
102.01.35.010	Peningkatan pelayanan kesehatan BLUD Puskesmas Batangan	Puskesmas Batangan	Keluaran	Pertumbuhan Pendapatan BLUD Puskesmas	Bulan	12.00	3,230,000,000.00	4,174,155,000.00		Dinas Kesehatan
			Hasil	Prosentase ketercapaian Pertumbuhan Pendapatan BLUD Puskesmas	%	100.00				
102.01.35.011	Peningkatan pelayanan kesehatan BLUD Puskesmas Juwana	Puskesmas Juwana	Keluaran	Pertumbuhan Pendapatan BLUD Puskesmas	Bulan	12.00	4,130,000,000.00	5,675,605,000.00		Dinas Kesehatan

Kode	Urusan / Bidang / Program / Kegiatan	Lokasi	Indikator Kinerja				Pagu Indikatif	Prakiraan Maju	Jenis Kegiatan	SKPD Penanggung Jawab
			Kelompok Indikator	Tolok Ukur	Satuan	Target				
1	2	3	4	5	6	7	8	9	10	11
			Hasil	Prosentase ketercapaian Pertumbuhan Pendapatan BLUD Puskesmas	%	100.00				
102.01.35.012	Peningkatan pelayanan kesehatan BLUD Puskesmas Jakenan	Puskesmas Jakenan	Keluaran	Pertumbuhan Pendapatan BLUD Puskesmas	Bulan	12.00	2,240,000,000.00	2,280,818,000.00		Dinas Kesehatan
			Hasil	Prosentase ketercapaian Pertumbuhan Pendapatan BLUD Puskesmas	%	100.00				
102.01.35.013	Peningkatan pelayanan kesehatan BLUD Puskesmas Pati I	Puskesmas Pati 1	Keluaran	Pertumbuhan Pendapatan BLUD Puskesmas	Bulan	12.00	1,500,000,000.00	1,752,963,000.00		Dinas Kesehatan
			Hasil	Prosentase ketercapaian Pertumbuhan Pendapatan BLUD Puskesmas	%	100.00				
102.01.35.014	Peningkatan pelayanan kesehatan BLUD Puskesmas Pati II	Puskesmas Pati II	Keluaran	Pertumbuhan Pendapatan BLUD Puskesmas	Bulan	12.00	1,340,000,000.00	1,696,227,000.00		Dinas Kesehatan
			Hasil	Prosentase ketercapaian Pertumbuhan Pendapatan BLUD Puskesmas	%	100.00				
102.01.35.015	Peningkatan pelayanan kesehatan BLUD Puskesmas Gabus I	Puskesmas Gabus I	Keluaran	Pertumbuhan Pendapatan BLUD Puskesmas	Bulan	12.00	1,375,000,000.00	1,094,073,000.00		Dinas Kesehatan
			Hasil	Prosentase ketercapaian Pertumbuhan Pendapatan BLUD Puskesmas	%	100.00				
102.01.35.016	Peningkatan pelayanan kesehatan BLUD Puskesmas Gabus II	Puskesmas Gabus II	Keluaran	Pertumbuhan Pendapatan BLUD Puskesmas	Bulan	12.00	920,000,000.00	936,971,000.00		Dinas Kesehatan
			Hasil	Prosentase ketercapaian Pertumbuhan Pendapatan BLUD Puskesmas	%	100.00				
102.01.35.017	Peningkatan pelayanan kesehatan BLUD Puskesmas Margorejo	Puskesmas Margorejo	Keluaran	Pertumbuhan Pendapatan BLUD Puskesmas	Bulan	12.00	1,750,000,000.00	1,795,855,000.00		Dinas Kesehatan
			Hasil	Prosentase ketercapaian Pertumbuhan Pendapatan BLUD Puskesmas	%	100.00				
102.01.35.018	Peningkatan pelayanan kesehatan BLUD Puskesmas Gembong	Puskesmas Gembong	Keluaran	Pertumbuhan Pendapatan BLUD Puskesmas	Bulan	12.00	2,400,000,000.00	3,788,719,000.00		Dinas Kesehatan
			Hasil	Prosentase ketercapaian Pertumbuhan Pendapatan BLUD Puskesmas	%	100.00				
102.01.35.019	Peningkatan pelayanan kesehatan BLUD Puskesmas Tlogowungu	Puskesmas Tlogowungu	Keluaran	Pertumbuhan Pendapatan BLUD Puskesmas	Bulan	12.00	2,825,000,000.00	2,919,162,000.00		Dinas Kesehatan
			Hasil	Prosentase ketercapaian Pertumbuhan Pendapatan BLUD Puskesmas	%	100.00				
102.01.35.020	Peningkatan pelayanan kesehatan BLUD Puskesmas Wedarijaksa I	Puskesmas Wedarijaksa I	Keluaran	Pertumbuhan Pendapatan BLUD Puskesmas	Bulan	12.00	1,690,000,000.00	1,791,673,000.00		Dinas Kesehatan
			Hasil	Prosentase ketercapaian Pertumbuhan Pendapatan BLUD Puskesmas	%	100.00				
102.01.35.021	Peningkatan pelayanan kesehatan BLUD Puskesmas Wedarijaksa II	Puskesmas Wedarijaksa II	Keluaran	Pertumbuhan Pendapatan BLUD Puskesmas	Bulan	12.00	1,330,000,000.00	1,226,047,000.00		Dinas Kesehatan
			Hasil	Prosentase ketercapaian Pertumbuhan Pendapatan BLUD Puskesmas	%	100.00				
102.01.35.022	Peningkatan pelayanan kesehatan BLUD Puskesmas Trangkil	Puskesmas Trangkil	Keluaran	Pertumbuhan Pendapatan BLUD Puskesmas	Bulan	12.00	2,730,000,000.00	4,107,123,000.00		Dinas Kesehatan

Kode	Urusan / Bidang / Program / Kegiatan	Lokasi	Indikator Kinerja				Pagu Indikatif	Prakiraan Maju	Jenis Kegiatan	SKPD Penanggung Jawab
			Kelompok Indikator	Tolok Ukur	Satuan	Target				
1	2	3	4	5	6	7	8	9	10	11
			Hasil	Prosentase ketercapaian Pertumbuhan Pendapatan BLUD Puskesmas	%	100.00				
102.01.35.023	Peningkatan pelayanan kesehatan BLUD Puskesmas Margoyoso I	Puskesmas Margoyoso I	Keluaran	Pertumbuhan Pendapatan BLUD Puskesmas	Bulan	12.00	1,880,000,000.00	1,954,072,000.00		Dinas Kesehatan
			Hasil	Prosentase ketercapaian Pertumbuhan Pendapatan BLUD Puskesmas	%	100.00				
102.01.35.024	Peningkatan pelayanan kesehatan BLUD Puskesmas Margoyoso II	Puskesmas Margoyoso II	Keluaran	Pertumbuhan Pendapatan BLUD Puskesmas	Bulan	12.00	2,070,000,000.00	2,886,923,000.00		Dinas Kesehatan
			Hasil	Prosentase ketercapaian Pertumbuhan Pendapatan BLUD Puskesmas	%	100.00				
102.01.35.025	Peningkatan pelayanan kesehatan BLUD Puskesmas Gunungwungkal	Puskesmas Gunungwungkal	Keluaran	Pertumbuhan Pendapatan BLUD Puskesmas	Bulan	12.00	1,720,000,000.00	1,641,465,000.00		Dinas Kesehatan
			Hasil	Prosentase ketercapaian Pertumbuhan Pendapatan BLUD Puskesmas	%	100.00				
102.01.35.026	Peningkatan pelayanan kesehatan BLUD Puskesmas Cluwak	Puskesmas Cluwak	Keluaran	Pertumbuhan Pendapatan BLUD Puskesmas	Bulan	12.00	3,430,000,000.00	3,661,646,000.00		Dinas Kesehatan
			Hasil	Prosentase ketercapaian Pertumbuhan Pendapatan BLUD Puskesmas	%	100.00				
102.01.35.027	Peningkatan pelayanan kesehatan BLUD Puskesmas Tayu I	Puskesmas Tayu I	Keluaran	Pertumbuhan Pendapatan BLUD Puskesmas	Bulan	12.00	2,240,000,000.00	2,339,983,000.00		Dinas Kesehatan
			Hasil	Prosentase ketercapaian Pertumbuhan Pendapatan BLUD Puskesmas	%	100.00				
102.01.35.028	Peningkatan pelayanan kesehatan BLUD Puskesmas Tayu II	Puskesmas Tayu II	Keluaran	Pertumbuhan Pendapatan BLUD Puskesmas	Bulan	12.00	1,050,000,000.00	1,034,081,000.00		Dinas Kesehatan
			Hasil	Prosentase ketercapaian Pertumbuhan Pendapatan BLUD Puskesmas	%	100.00				
102.01.35.029	Peningkatan pelayanan kesehatan BLUD Puskesmas Dukuhseti	Puskesmas Dukuhseti	Keluaran	Pertumbuhan Pendapatan BLUD Puskesmas	Bulan	12.00	3,500,000,000.00	3,921,925,000.00		Dinas Kesehatan
			Hasil	Prosentase ketercapaian Pertumbuhan Pendapatan BLUD Puskesmas	%	100.00				
102.36	PROGRAM PENGENDALIAN PENYAKIT TIDAK MENULAR DAN KESEHATAN JIWA		Capaian	Cakupan Pelayanan Kesehatan Penderita Hipertensi	%	100.00	135,218,000.00	235,218,000.00		
				Cakupan Pelayanan Penderita DM	%	100.00				
				Cakupan Pelayanan Kesehatan Orang Dengan Gangguan Jiwa Berat	%	100.00				
				Persentase ODGJB Pasung	Kasus	18.00				
102.01.36.001	Pengendalian penyakit tidak menular dan kesehatan jiwa	Kabupaten Pati	Keluaran	jumlah kasus gangguan jiwa yang di layani selama 1 tahun	kasus	60.00	135,218,000.00	235,218,000.00		Dinas Kesehatan
				Jumlah kasus penyakit tidak menular yang di layani selama 1 tahun	kasus	400.00				
			Hasil	Cakupan pelayanan penyakit tidak menular dan kesehatan jiwa	%	100.00				

Kode	Urusan / Bidang / Program / Kegiatan	Lokasi	Indikator Kinerja				Pagu Indikatif	Prakiraan Maju	Jenis Kegiatan	SKPD Penanggung Jawab
			Kelompok Indikator	Tolok Ukur	Satuan	Target				
1	2	3	4	5	6	7	8	9	10	11
103	PEKERJAAN UMUM DAN TATA RUANG						255,263,868,000.00	260,658,426,947.00		
103.01	PROGRAM PELAYANAN ADMINISTRASI PERKANTORAN						3,950,500,000.00	3,994,965,000.00		
103.01.01.001	Penyediaan jasa surat menyurat	DPUTR Kab.Pati	Keluaran	Jumlah surat yang terlayani selama setahun.	surat	1,000.00	5,000,000.00	6,500,000.00	KSB	Dinas Pekerjaan Umum dan Penataan Ruang
			Hasil	Terlaksananya pengiriman surat selama 1 tahun	%	100.00				
103.01.01.002	Penyediaan jasa komunikasi, sumber daya air dan listrik	DPUTR Kab.Pati	Keluaran	Jumlah rekening telepon, air dan listrik yang dibayarkan selama setahun	Rek	228.00	500,000,000.00	500,000,000.00	KSB	Dinas Pekerjaan Umum dan Penataan Ruang
			Hasil	Tersedianya jasa pembayaran listrik	%	100.00				
103.01.01.003	Penyediaan jasa peralatan dan perlengkapan kantor	DPUTR Kab.Pati	Keluaran	Jumlah unit peralatan dan perlengkapan kantor yang disediakan selama setahun	buah	266.00	198,000,000.00	217,800,000.00	KSB	Dinas Pekerjaan Umum dan Penataan Ruang
			Hasil	Tersedianya jasa peralatan dan perlengkapan kantor	%	100.00				
103.01.01.006	Penyediaan jasa pemeliharaan dan perizinan kendaraan dinas/operasional	DPUTR Kab.Pati	Keluaran	Jumlah izin kendaraan dinas yang disediakan selama setahun	SIK	227.00	150,000,000.00	181,500,000.00	KSB	Dinas Pekerjaan Umum dan Penataan Ruang
			Hasil	Tersedianya jasa pemeliharaan dan perizinan kendaraan dinas/operasional	%	100.00				
103.01.01.008	Penyediaan jasa kebersihan kantor	DPUTR Kab.Pati	Keluaran	Jumlah layanan jasa kebersihan yang disediakan selama setahun	bulan	12.00	325,000,000.00	181,500,000.00	KSB	Dinas Pekerjaan Umum dan Penataan Ruang
			Hasil	Tersedianya jasa kebersihan kantor	%	100.00				
103.01.01.010	Penyediaan alat tulis kantor	DPUTR Kab.Pati	Keluaran	Jumlah alat tulis kantor yang disediakan selama setahun	unit	8,692.00	60,000,000.00	150,000,000.00	KSB	Dinas Pekerjaan Umum dan Penataan Ruang
			Hasil	Tersedianya alat tulis kantor	%	100.00				
103.01.01.011	Penyediaan barang cetakan dan penggandaan	DPUTR Kab.Pati	Keluaran	Jumlah barang cetakan, penggandaan dan penjilidan selama setahun	rim	357.00	66,500,000.00	60,500,000.00	KSB	Dinas Pekerjaan Umum dan Penataan Ruang
			Hasil	Tersedianya barang cetakan dan penggandaan	%	100.00				
103.01.01.012	Penyediaan komponen instalasi listrik/penerangan bangunan kantor	DPUTR Kab.Pati	Keluaran	Jumlah komponen instalasi listrik/penerangan bangunan kantor yang disediakan selama setahun	buah	439.00	15,000,000.00	60,500,000.00	KSB	Dinas Pekerjaan Umum dan Penataan Ruang
			Hasil	Tersedianya komponen instalasi listrik/penerangan bangunan kantor	%	100.00				
103.01.01.013	Penyediaan peralatan dan perlengkapan kantor	DPUTR Kab.Pati	Keluaran	jumlah peralatan dan perlengkapan kantor yang disediakan dalam setahun	tabung, unit, buah, tabung	386.00	26,000,000.00	26,000,000.00	KSB	Dinas Pekerjaan Umum dan Penataan Ruang
			Hasil	Tersedianya peralatan dan perlengkapan kantor	%	100.00				
103.01.01.015	Penyediaan bahan bacaan dan peraturan perundang-undangan	DPUTR Kab.Pati	Keluaran	Jumlah bahan bacaan dan peraturan perundang-undangan yang disediakan selama setahun	eksemplar	1,460.00	11,000,000.00	18,150,000.00	KSB	Dinas Pekerjaan Umum dan Penataan Ruang
			Hasil	Tersedianya bahan bacaan dan peraturan perundang-undangan	%	100.00				
103.01.01.016	Penyediaan bahan logistik kantor	DPUTR Kab.Pati	Keluaran	Jumlah bahan logistik kantor yang disediakan selama setahun	galon	1,500.00	33,000,000.00	39,930,000.00	KSB	Dinas Pekerjaan Umum dan Penataan Ruang

Kode	Urusan / Bidang / Program / Kegiatan	Lokasi	Indikator Kinerja				Pagu Indikatif	Prakiraan Maju	Jenis Kegiatan	SKPD Penanggung Jawab
			Kelompok Indikator	Tolok Ukur	Satuan	Target				
1	2	3	4	5	6	7	8	9	10	11
			Hasil	Tersedianya bahan logistik kantor	%	100.00				
103.01.01.017	Penyediaan makanan dan minuman	DPUTR Kab.Pati	Keluaran	Jumlah porsi makanan dan minuman yang disajikan selama setahun	porsi	1,208.00	33,000,000.00	43,650,000.00	KSB	Dinas Pekerjaan Umum dan Penataan Ruang
			Hasil	Tersedianya makanan dan minuman	%	100.00				
103.01.01.018	Rapat-rapat kordinasi dan konsultasi ke luar daerah	DPUTR Kab.Pati	Keluaran	Jumlah notulen rapat koordinasi atau laporan perjalanan konsultasi ke luar daerah selama setahun	Laporan Perjalanan	300.00	430,000,000.00	444,070,000.00	KSB	Dinas Pekerjaan Umum dan Penataan Ruang
			Hasil	Terlaksananya Rapat-rapat kordinasi dan konsultasi ke luar daerah	%	100.00				
103.01.01.019	Penyediaan Jasa Pendukung administrasi/teknis/keamanan	DPUTR Kab.Pati	Keluaran	Jumlah tenaga pendukung administrasi/ teknis/ keamanan yang disediakan selama setahun	orang	804.00	1,650,000,000.00	1,573,000,000.00	KSB	Dinas Pekerjaan Umum dan Penataan Ruang
			Hasil	Tersedianya Jasa Pendukung administrasi/teknis/keamanan	%	100.00				
103.01.01.020	Penyediaan Administrasi Pengadaan Barang dan Jasa	DPUTR Kab.Pati	Keluaran	Jumlah penyelesaian administrasi pengadaan barang dan jasa selama setahun	dokumen	800.00	115,000,000.00	165,165,000.00	KSB	Dinas Pekerjaan Umum dan Penataan Ruang
			Hasil	Tersedianya Administrasi Pengadaan Barang dan Jasa	%	100.00				
103.01.01.022	Penyediaan Pendukung Administrasi Pengelolaan Keuangan dan Barang	DPUTR Kab.Pati	Keluaran	Jumlah tenaga pendukung administrasi pengelolaan keuangan dan barang	orang	408.00	333,000,000.00	326,700,000.00	KSB	Dinas Pekerjaan Umum dan Penataan Ruang
			Hasil	Tersedianya Pendukung Administrasi Pengelolaan Keuangan dan Barang	%	100.00				
103.02	PROGRAM PENINGKATAN SARANA DAN PRASARANA APARATUR						8,801,615,000.00	11,616,031,997.00		
103.01.02.004	Pengadaan mobil jabatan	DPUTR Kab.Pati	Keluaran	Jumlah kendaraan dinas/ operasional yang diadakan selama setahun	unit	37.00	2,085,000,000.00	2,115,000,000.00	KSB	Dinas Pekerjaan Umum dan Penataan Ruang
			Hasil	Tersedianya mobil jabatan	%	100.00				
103.01.02.009	Pengadaan peralatan gedung kantor	DPUTR Kab.Pati	Keluaran	Jumlah komulatif perlengkapan rumah jabatan/ dinas yang diadakan selama setahun	unit	34.00	51,725,000.00	424,716,997.00		Dinas Pekerjaan Umum dan Penataan Ruang
			Hasil	Tersedianya peralatan gedung kantor	%	100.00				
103.01.02.010	Pengadaan mebeleur	DPUTR Kab.Pati	Keluaran	Jumlah komulatif mebeleur yang diadakan selama setahun	unit	30.00	7,590,000.00	200,000,000.00	KSB	Dinas Pekerjaan Umum dan Penataan Ruang
			Hasil	Tersedianya mebeleur	%	100.00				
103.01.02.012	Pengadaan alat-alat berat	DPUTR Kab.Pati	Keluaran	Jumlah alat - alat berat yang diadakan selama setahun	unit	1.00	4,117,300,000.00	900,000,000.00	KSB	Dinas Pekerjaan Umum dan Penataan Ruang
			Hasil	Tersedianya alat-alat berat	%	100.00				
103.01.02.017	Pengadaan komputer dan kelengkapannya	DPUTR Kab.Pati	Keluaran	Jumlah peralatan komputer dan kelengkapannya yang diadakan selama setahun	unit	20.00	200,000,000.00	221,315,000.00	KSB	Dinas Pekerjaan Umum dan Penataan Ruang
			Hasil	Tersedianya komputer dan kelengkapannya	%	100.00				

Kode	Urusan / Bidang / Program / Kegiatan	Lokasi	Indikator Kinerja				Pagu Indikatif	Prakiraan Maju	Jenis Kegiatan	SKPD Penanggung Jawab
			Kelompok Indikator	Tolok Ukur	Satuan	Target				
1	2	3	4	5	6	7	8	9	10	11
103.01.02.022	Pemeliharaan rutin/berkala gedung kantor	DPUTR Kab.Pati	Keluaran	Jumlah pemeliharaan rutin/berkala gedung kantor selama setahun	m2	1,627.00	700,000,000.00	800,000,000.00	KSB	Dinas Pekerjaan Umum dan Penataan Ruang
			Hasil	Tersedianya rutin/berkala gedung kantor	%	100.00				
103.01.02.024	Pemeliharaan rutin/berkala kendaraan dinas/operasional	DPUTR Kab.Pati	Keluaran	Jumlah pemeliharaan rutin/berkala kendaraan dinas/operasional selama setahun	unit	155.00	1,630,000,000.00	1,830,000,000.00	KSB	Dinas Pekerjaan Umum dan Penataan Ruang
			Hasil	Tersedianya rutin/berkala kendaraan dinas/operasional	%	100.00				
103.01.02.029	Pemeliharaan rutin/berkala mebeleur	DPUTR Kab.Pati	Keluaran	Jumlah pemeliharaan rutin/berkala mebeleur selama setahun	unit	40.00	10,000,000.00	125,000,000.00	KSB	Dinas Pekerjaan Umum dan Penataan Ruang
			Hasil	Tersedianya rutin/berkala mebeleur	%	100.00				
			Hasil	Tersedianya sedang/berat rumah dinas	%	100.00				
103.03	PROGRAM PENINGKATAN DISIPLIN APARATUR						460,000,000.00	460,000,000.00		
103.01.03.001	Pengadaan mesin/kartu absensi	DPUTR Kab.Pati	Keluaran	Tersedianya Mesin / Kartu Absensi untuk karyawan	unit	10.00	20,000,000.00	20,000,000.00	KSB	Dinas Pekerjaan Umum dan Penataan Ruang
			Hasil	Tersedianya mesin/kartu absensi	%	100.00				
103.01.03.002	Pengadaan pakaian dinas beserta perlengkapannya	DPUTR Kab.Pati	Keluaran	Jumlah stel pakaian dinas beserta perlengkapannya yang diadakan selama setahun	stel	671.00	280,000,000.00	280,000,000.00	KSB	Dinas Pekerjaan Umum dan Penataan Ruang
			Hasil	Tersedianya pakaian dinas beserta perlengkapannya	%	100.00				
103.01.03.006	Pembinaan disiplin ASN	DPUTR Kab.Pati	Keluaran	Presentase Laporan Kehadiran ASN	%	90.00	160,000,000.00	160,000,000.00	KSB	Dinas Pekerjaan Umum dan Penataan Ruang
			Hasil	Tersedianya pembinaan disiplin ASN	%	100.00				
103.05	PROGRAM PENINGKATAN KAPASITAS SUMBER DAYA APARATUR						343,750,000.00	365,312,000.00		
103.01.05.001	Pendidikan dan pelatihan formal	DPUTR Kab.Pati	Keluaran	Jumlah ASN yang mengikuti Pendidikan dan pelatihan Teknis selama setahun	orang	80.00	143,750,000.00	165,312,000.00	KSB	Dinas Pekerjaan Umum dan Penataan Ruang
			Hasil	Tersedianya pendidikan dan pelatihan formal	%	100.00				
103.01.05.004	Pendidikan dan pelatihan teknis	DPUTR Kab.Pati	Keluaran	Jumlah ASN yang mengikuti Pendidikan dan Pelatihan Teknis	orang	10.00	200,000,000.00	200,000,000.00	KSB	Dinas Pekerjaan Umum dan Penataan Ruang
			Hasil	Tersedianya pendidikan dan pelatihan teknis	%	100.00				
103.06	PROGRAM PENINGKATAN PENGEMBANGAN SISTEM PELAPORAN CAPAIAN KINERJA DAN KEUANGAN						1,328,484,000.00	1,862,594,000.00		
103.01.06.004	Penyusunan pelaporan keuangan akhir tahun	DPUTR Kab.Pati	Keluaran	Jumlah laporan keuangan akhir tahun yang disusun selama setahun	laporan	1.00	8,500,000.00	8,500,000.00	KSB	Dinas Pekerjaan Umum dan Penataan Ruang

Kode	Urusan / Bidang / Program / Kegiatan	Lokasi	Indikator Kinerja				Pagu Indikatif	Prakiraan Maju	Jenis Kegiatan	SKPD Penanggung Jawab
			Kelompok Indikator	Tolok Ukur	Satuan	Target				
1	2	3	4	5	6	7	8	9	10	11
			Hasil	Tersedianya penyusunan pelaporan keuangan akhir tahun	%	100.00				
103.01.06.005	Penyusunan Renja PD	DPUTR Kab.Pati	Keluaran	Jumlah dokumen rencana kerja (RENJA) PD dan laporan evaluasi triwulan yang disusun selamasetahun	dokumen	2.00	23,500,000.00	24,500,000.00	KSB	Dinas Pekerjaan Umum dan Penataan Ruang
			Hasil	Tersusunnya Renja PD	%	100.00				
103.01.06.006	Penyusunan Rencana Kerja Anggaran (RKA) dan Dokumen Pelaksanaan Anggaran (DPA) PD		Keluaran	Jumlah dokumen rencana kerja anggaran (RKA) dan Dokumen Pelaksana Anggaran (DPA) SKPD yang disusun selama setahun	dokumen	2.00	22,500,000.00	22,500,000.00	KSB	Dinas Pekerjaan Umum dan Penataan Ruang
			Hasil	TersusunnyaRencana Kerja Anggaran (RKA) dan Dokumen Pelaksanaan Anggaran (DPA) PD	%	100.00				
103.01.06.007	Penyusunan Laporan Perkembangan Kegiatan PD	DPUTR Kab.Pati	Keluaran	Jumlah laporan perkembangan kegiatan SKPD yang disusun selama setahun	laporan	12.00	20,500,000.00	20,500,000.00	KSB	Dinas Pekerjaan Umum dan Penataan Ruang
			Hasil	Tersusunnya Laporan Perkembangan Kegiatan PD	%	100.00				
103.01.06.010	Penyusunan Rencana Strategis PD (Renstra PD)	DPUTR Kab.Pati	Keluaran	Jumlah Dokumen Perubahan Rencana	dokumen	1.00	14,500,000.00	14,500,000.00	KSB	Dinas Pekerjaan Umum dan Penataan Ruang
			Hasil	Tersusunnya Rencana Strategis PD (Renstra PD)	%	100.00				
103.01.06.013	Monitoring, evaluasi, dan pelaporan infrastruktur	DPUTR Kab.Pati	Keluaran	Jumlah Laporan yang kegiatan pembangunan selama setahun	laporan	1,050.00	1,238,984,000.00	1,772,094,000.00	KSB	Dinas Pekerjaan Umum dan Penataan Ruang
			Hasil	Terlaksananya monitoring, evaluasi, dan pelaporan infrastruktur	%	100.00				
103.07	PROGRAM PENINGKATAN JALAN DAN JEMBATAN		Capaian	Persentase panjang Jalan lokal primer (Kabupaten) yang ditingkatkan	%	20.00	64,759,000,250.00	122,249,214,000.00		
				Persentase panjang Jalan lokal sekunder (Poros Desa) yang ditingkatkan	%	14.00				
103.01.07.001	Peningkatan Jalan Ruas A - Z	Kabupaten Pati	Keluaran	Persentase panjang Jalan lokal sekunder (Poros Desa) yang ditingkatkan	%	13.00	64,759,000,250.00	122,249,214,000.00	KSB	Dinas Pekerjaan Umum dan Penataan Ruang
				Persentase panjang Jalan lokal primer (Kabupaten) yang ditingkatkan	%	17.00				
			Hasil	Terlaksananya Peningkatan Jalan selama 1 tahun	%	100.00				
103.15	PROGRAM PEMBANGUNAN JALAN DAN JEMBATAN		Capaian	Persentase panjang jalan baru	%	100.00	9,074,745,000.00	3,373,565,000.00		
				Persentase jembatan rusak yang dibangun kembali	%	16.00				
103.01.15.005	Pembangunan jembatan	Kabupaten Pati	Keluaran	Jumlah Jembatan rusak yang tertangani	unit	6.00	9,074,745,000.00	3,373,565,000.00	KSB	Dinas Pekerjaan Umum dan Penataan Ruang
			Hasil	Terlaksananya pembangunan jembatan	%	100.00				
103.16	PROGRAM PEMBANGUNAN SALURAN DRAINASE/GORONG-GORONG		Capaian	Persentase Drainase/ gorong-gorong pada ruas jalan Kabupaten dalam kondisi baik	%	78.00	25,870,000,000.00	9,590,000,000.00		

Kode	Urusan / Bidang / Program / Kegiatan	Lokasi	Indikator Kinerja				Pagu Indikatif	Prakiraan Maju	Jenis Kegiatan	SKPD Penanggung Jawab
			Kelompok Indikator	Tolok Ukur	Satuan	Target				
1	2	3	4	5	6	7	8	9	10	11
103.01.16.003	Pembangunan saluran drainase/gorong-gorong	Kabupaten Pati	Keluaran	Panjang Drainase yang terbangun	meter	3,400.00	25,870,000,000.00	9,590,000,000.00	KSB	Dinas Pekerjaan Umum dan Penataan Ruang
			Hasil	Terbangunnya saluran drainase/gorong-gorong	%	100.00				
103.17	PROGRAM PEMBANGUNAN TURAP/TALUD/BROJONG		Capaian	Persentase Terbangunnya Turap/Talud/ Bronjong	%	1.00	7,830,000,000.00	0.00		
103.01.17.001	Perencanaan turap/talud/bronjong	Kabupaten Pati	Keluaran	Dokumen Perencanaan pembangunan Turap/ talud/ bronjong	dokumen	1.00	100,000,000.00	0.00		Dinas Pekerjaan Umum dan Penataan Ruang
103.01.17.002	Survei kemiringan lereng turap/talud/bronjong	Kabupaten Pati	Keluaran	Jumlah Pelaporan kegiatan Pembangunan Turap/talud bronjong selama setahun	laporan	300.00	50,000,000.00	0.00		Dinas Pekerjaan Umum dan Penataan Ruang
103.01.17.003	Pembangunan turap/talud/bronjong	Kabupaten Pati	Keluaran	Panjang turap/talud/bronjong yang terbangun	meter	0.00	7,630,000,000.00	0.00		Dinas Pekerjaan Umum dan Penataan Ruang
103.01.17.004	Monitoring, evaluasi dan pelaporan						50,000,000.00			Dinas Pekerjaan Umum dan Penataan Ruang
103.18	PROGRAM REHABILITASI/PEMELIHARAAN JALAN DAN JEMBATAN		Capaian	Terpeliharanya rutin jalan dan jembatan	%	4.00	11,500,000,000.00	0.00		
103.01.18.003	Rehabilitasi/pemeliharaan jalan	Kabupaten Pati	Keluaran	Panjang jalanyang dipeliharaselama setahun	km	53.00	9,500,000,000.00	0.00		Dinas Pekerjaan Umum dan Penataan Ruang
103.01.18.004	Rehabilitasi/pemeliharaan jembatan	Kabupaten Pati	Keluaran	Jumlah jembatan yang dipelihara selama setahun	unit	8.00	2,000,000,000.00	0.00		Dinas Pekerjaan Umum dan Penataan Ruang
103.19	PROGRAM REHABILITASI/PEMELIHARAAN TALUD/BROJONG		Capaian	Persentase terpeliharannya Talud, bronjong	%	1.00	1,580,000,000.00	0.00		
103.01.19.001	Perencanaan rehabilitasi/pemeliharaan talud/bronjong	Kabupaten Pati	Keluaran	Dokumen perencanaan Pemeliharaan turap/talu/bronjong	dokumen	1.00	50,000,000.00	0.00		Dinas Pekerjaan Umum dan Penataan Ruang
103.01.19.003	Monitoring, evaluasi dan pelaporan	Kabupaten Pati	Keluaran	Laporan monitoring evaluasi talud /bronjong	laporan	105.00	30,000,000.00	0.00		Dinas Pekerjaan Umum dan Penataan Ruang
103.01.19.004	Rehabilitasi/pemeliharaan talud/bronjong	Kabupaten Pati	Keluaran	Panjang talud / bronjong terpelihara	meter	900.00	1,500,000,000.00	0.00		Dinas Pekerjaan Umum dan Penataan Ruang
103.22	PROGRAM PEMBANGUNAN SISTEM INFORMASI/DATA BASE JALAN DAN JEMBATAN		Capaian	Persentase keterisian jenis data dalam sistem database jalan dan jembatan	%	75.00	200,000,000.00	0.00		
103.01.22.001	Penyusunan sistem informasi/data base jalan	Kabupaten Pati	Keluaran	Dokumen sistem informasi /database jalan	dokumen	1.00	100,000,000.00	0.00		Dinas Pekerjaan Umum dan Penataan Ruang
103.01.22.002	Penyusunan sistem informasi/data base jembatan	Kabupaten Pati	Keluaran	Dokumen sistem informasi /database jembatan	dokumen	1.00	100,000,000.00	0.00		Dinas Pekerjaan Umum dan Penataan Ruang
103.23	PROGRAM PENINGKATAN SARANA DAN PRASARANA KEBINAMARGAAN		Capaian	Prosentase Terpeliharanya sarana dan Prasarana Kebinamargaan	%	64.00	43,535,924,000.00	27,000,000,000.00		
				Persentase Daerah yang terlayani PJJU	%	54.00				

Kode	Urusan / Bidang / Program / Kegiatan	Lokasi	Indikator Kinerja				Pagu Indikatif	Prakiraan Maju	Jenis Kegiatan	SKPD Penanggung Jawab
			Kelompok Indikator	Tolok Ukur	Satuan	Target				
1	2	3	4	5	6	7	8	9	10	11
103.01.23.006	Pengadaan alat-alat ukur dan bahan laboratorium kebinamargaan	Kabupaten Pati	Keluaran	Jumlah alat - alatukur dan Bahan Laboratorium Kebinamargaan yang diadakan selama setahun	unit	1.00	100,000,000.00	0.00		Dinas Pekerjaan Umum dan Penataan Ruang
103.01.23.011	Rehabilitasi/pemeliharaan peralatan dan perlengkapan bengkel alat-alat berat	Kabupaten Pati	Keluaran	jumlah peralatan dan perlengkapan bengkel alat berat yang di pelihara selama setahun	unit	26.00	500,000,000.00	0.00		Dinas Pekerjaan Umum dan Penataan Ruang
103.01.23.015	Pembangunan Talud Jalan	Kabupaten Pati	Keluaran	Panjang Talud pada ruas jalan kab. Yang terbangun	meter	0.00	17,297,810,000.00	0.00		Dinas Pekerjaan Umum dan Penataan Ruang
103.01.23.016	Rehabilitasi/Pemeliharaan Jaringan Listrik dan Penerangan Jalan	Kabupaten Pati	Keluaran	Jumlah Jar. Listrik dan Penerangan Jalan yang terpasang	jaringan	0.00	4,638,114,000.00	0.00		Dinas Pekerjaan Umum dan Penataan Ruang
103.01.23.017	Jasa Pembayaran Penerangan Jalan Umum (PJU)	Kabupaten Pati	Keluaran	Jumlah Rek. Penerangan Jalan umum yang terbayar	Rek	6,600.00	21,000,000,000.00	27,000,000,000.00		Dinas Pekerjaan Umum dan Penataan Ruang
			Hasil	Terlaksananya Jasa Pembayaran Penerangan Jalan Umum (PJU)	%	100.00				
103.24	PROGRAM PENGEMBANGAN DAN PENGELOLAAN JARINGAN IRIGASI, RAWA DAN JARINGAN PENGAIRAN LAINNYA		Capaian	Persentase jaringan irigasi rusak yang tertangani	%	18.00	24,388,313,000.00	24,401,937,000.00		
				Persentase sungai yang dinormalisasi	%	35.00				
103.01.24.001	Perencanaan pembangunan jaringan irigasi	Kabupaten Pati	Keluaran	Dokumen perencanaan Pemb. Jar. Irigasi dengan baik	dokumen	3.00	200,000,000.00	0.00		Dinas Pekerjaan Umum dan Penataan Ruang
103.01.24.005	Perencanaan normalisasi saluran sungai	Kabupaten Pati	Keluaran	Perencanaan Normalisasi saluran sungai	Dokumen	3.00	100,000,000.00	190,000,000.00		Dinas Pekerjaan Umum dan Penataan Ruang
			Hasil	Terlaksananya Perencanaan normalisasi saluran sungai	%	100.00				
103.01.24.008	Pembangunan pintu air	Kabupaten Pati	Keluaran	Jumlah pintu air yang terpasang selama setahun	Unit	5.00	450,000,000.00	250,000,000.00		Dinas Pekerjaan Umum dan Penataan Ruang
			Hasil	Terlaksananya Pembangunan pintu air	%	100.00				
103.01.24.009	Pelaksanaan normalisasi saluran sungai	Kabupaten Pati	Keluaran	Panjang sungai yang di normalisasi	m'	26,200.00	2,200,000,000.00	4,800,000,000.00		Dinas Pekerjaan Umum dan Penataan Ruang
			Hasil	Terlaksananya Normalisasi Saluran Sungai	%	100.00				
103.01.24.010	Rehabilitasi/pemeliharaan jaringan irigasi	Kabupaten Pati	Keluaran	jumlah D.I yang di rehabilitasi/pelihara semala setahun	D.I	58.00	11,090,000,000.00	7,615,624,000.00		Dinas Pekerjaan Umum dan Penataan Ruang
			Hasil	Terlaksananya Rehabilitasi/pemeliharaan jaringan irigasi	%	100.00				
103.01.24.013	Rehabilitasi/pemeliharaan pintu air	Kabupaten Pati	Keluaran	jumlah pintu air yang di pelihara selama setahun	Unit	7,640.00	350,000,000.00	450,000,000.00		Dinas Pekerjaan Umum dan Penataan Ruang
			Hasil	Terlaksananya Rehabilitasi/pemeliharaan pintu air	%	100.00				
103.01.24.016	Rehabilitasi/pemeliharaan petani pemakai air	Kabupaten Pati	Keluaran	Jumlah Partisipasi Kelompok P3A	P3A	12.00	700,000,000.00	1,500,000,000.00		Dinas Pekerjaan Umum dan Penataan Ruang
			Hasil	Terlaksananya Rehabilitasi/pemeliharaan petani pemakai air	%	100.00				

Kode	Urusan / Bidang / Program / Kegiatan	Lokasi	Indikator Kinerja				Pagu Indikatif	Prakiraan Maju	Jenis Kegiatan	SKPD Penanggung Jawab
			Kelompok Indikator	Tolok Ukur	Satuan	Target				
1	2	3	4	5	6	7	8	9	10	11
103.01.24.017	Monitoring, evaluasi dan pelaporan		Keluaran	Jumlah Pelaporan kegiatan Pengembangan dan Pengelolaan Jaringan Irigasi, Rawa dan Jaringan pengairan	Laporan	150.00	152,000,000.00	450,000,000.00		Dinas Pekerjaan Umum dan Penataan Ruang
			Hasil	Terlaksananya Monitoring, evaluasi dan pelaporan	%	100.00				
103.01.24.021	Pembinaan dan pengawasan pemakaian sempadan sungai/irigasi	Kabupaten Pati	Keluaran	Jumlah Patok Batas dan Papan Nama yang terpasang	Unit	500.00	500,000,000.00	500,000,000.00		Dinas Pekerjaan Umum dan Penataan Ruang
			Hasil	Terlaksananya Pembinaan dan pengawasan pemakaian sempadan sungai/irigasi	%	100.00				
103.01.24.026	Pelaksanaan Program IPDMIP	Kabupaten Pati	Keluaran	Terlaksananya Program IPDMIP	D.I	13.00	8,646,313,000.00	8,646,313,000.00		Dinas Pekerjaan Umum dan Penataan Ruang
			Hasil	Terlaksananya Program IPDMIP	%	100.00				
103.25	PROGRAM PENYEDIAAN DAN PENGOLAHAN AIR BAKU		Capaian	Persentase Tersedianya air Baku	%	1.00	1,663,874,000.00	1,000,000,000.00		
103.01.25.004	Pembangunan sumur-sumur air tanah	Kabupaten Pati	Keluaran	Jumlah Sumur - Sumur Air Tanah untuk pertanian terbangun	unit	4.00	663,874,000.00	0.00		Dinas Pekerjaan Umum dan Penataan Ruang
103.01.25.010	Pembangunan sarana dan prasarana penampung air permukaan	Kabupaten Pati	Keluaran	Terbangunya Sumur - Sumur Air Tanah untuk pertanian	Unit	1.00	1,000,000,000.00	1,000,000,000.00		Dinas Pekerjaan Umum dan Penataan Ruang
			Hasil	Terlaksananya Pembangunan sarana dan prasarana penampung air permukaan	%	100.00				
103.27	PROGRAM PENGEMBANGAN KINERJA PENGELOLAAN AIR MINUM DAN AIR LIMBAH		Capaian	Prosentas Kinerja Pengolahan Air Minum dan air Limbah	%	77.00	5,555,000,000.00	5,555,000,000.00		
103.01.27.001	Penyediaan prasarana dan sarana air minum bagi masyarakat berpenghasilan rendah	Kabupaten Pati	Keluaran	Penyediaan prasarana dan sarana air minum bagi masyarakat berpenghasilan rendah	Liter	1,192,600.00	5,100,000,000.00	5,100,000,000.00		Dinas Pekerjaan Umum dan Penataan Ruang
			Hasil	Terlaksananya Penyediaan prasarana dan sarana air minum bagi masyarakat berpenghasilan rendah	%	100.00				
103.01.27.002	Penyediaan prasarana dan sarana air limbah	Kabupaten Pati	Keluaran	Persentase rumah tangga yang terlayani sanitasi	%	96.00	380,000,000.00	380,000,000.00		Dinas Pekerjaan Umum dan Penataan Ruang
			Hasil	Terlaksananya Kegiatan prasarana dan sarana air limbah	%	100.00				
103.01.27.009	Monitoring, evaluasi dan pelaporan	Kabupaten Pati	Keluaran	Pelaporan kegiatan pengelolaan air minum dan air limbah	Laporan	30.00	75,000,000.00	75,000,000.00		Dinas Pekerjaan Umum dan Penataan Ruang
			Hasil	Terlaksananya Monitoring, evaluasi dan pelaporan	%	100.00				
103.31	PROGRAM PERENCANAAN TATA RUANG		Capaian	Terdapatnya Perda Tentang Perencanaan tata ruang	%	100.00	1,068,000,000.00	1,068,000,000.00		
103.01.31.003	Sosialisasi peraturan perundang-undangan tentang rencana tata ruang	Kabupaten Pati	Keluaran	Jumlah peserta sosialisasi perundang-undangan tentang rencana tata ruang selama setahun	orang	70.00	420,000,000.00	420,000,000.00		Dinas Pekerjaan Umum dan Penataan Ruang
				WebGIS Tata Ruang sebagai Sistem Informasi Tata Ruang	unit	1.00				

Kode	Urusan / Bidang / Program / Kegiatan	Lokasi	Indikator Kinerja				Pagu Indikatif	Prakiraan Maju	Jenis Kegiatan	SKPD Penanggung Jawab
			Kelompok Indikator	Tolok Ukur	Satuan	Target				
1	2	3	4	5	6	7	8	9	10	11
				Dokumen updating pemetaan Toponim Kabupaten Pati	dokumen	1.00				
103.01.31.010	Rapat koordinasi tentang rencana tata ruang	Kabupaten Pati	Keluaran	jumlah rakor yang dilaksanakan selama setahun	rakor	16.00	198,000,000.00	198,000,000.00		Dinas Pekerjaan Umum dan Penataan Ruang
			Hasil	Terlaksananya Rapat koordinasi tentang rencana tata ruang	%	100.00				
103.01.31.013	Survey dan pemetaan	Kabupaten Pati	Keluaran	jumlah peta hasil survey selama setahun	peta	24.00	450,000,000.00	450,000,000.00		Dinas Pekerjaan Umum dan Penataan Ruang
				Jumlah peta hasil survey setahun	peta	24.00				
				dokumen masterplan/pemetaan Ruang Terbuka Hijau kawasan perkotaan di SWP VI	dokumen	1.00				
				dokumen/pemetaan Kawasan Peruntukan Industri Kabupaten Pati	dokumen	1.00				
				dokumen/pemetaan jaringan drainase	dokumen	1.00				
			Hasil	Terlaksananya Survey dan pemetaan	%	100.00				
103.32	PROGRAM PEMANFAATAN RUANG		Capaian	Persentase kesesuaian pemanfaatan ruang	%	74.00	240,000,000.00	215,000,000.00		
103.01.32.007	Sosialisasi kebijakan, norma, standar, prosedur dan manual pemanfaatan ruang	Kabupaten Pati	Hasil	Terlaksananya Sosialisasi kebijakan, norma, standar, prosedur dan manual pemanfaatan ruang	%	100.00	40,000,000.00	50,000,000.00		Dinas Pekerjaan Umum dan Penataan Ruang
103.01.32.008	Koordinasi dan fasilitasi penyusunan pemanfaatan ruang lintas kabupaten/kota	Kabupaten Pati	Keluaran	jumlah rakor yang dilakukan selama setahun	Rakor	120.00	200,000,000.00	165,000,000.00		Dinas Pekerjaan Umum dan Penataan Ruang
			Hasil	Terlaksananya Koordinasi dan fasilitasi penyusunan pemanfaatan ruang lintas Kabupaten/Kota	%	100.00				
103.33	PROGRAM PENGENDALIAN PEMANFAATAN RUANG		Capaian	Tercapainya Pengendalian pemanfaatan fasilitas umum di Kab. Pati	%	100.00	130,000,000.00	30,000,000.00		
103.01.33.006	Koordinasi dan fasilitasi pengendalian pemanfaatan ruang lintas kabupaten/kota	Kabupaten Pati	Keluaran	prosentase pengendalian pemanfaatan ruang lintas kab/kota	%	89.00	130,000,000.00	30,000,000.00		Dinas Pekerjaan Umum dan Penataan Ruang
			Hasil	Terlaksananya koordinasi dan fasilitasi pengendalian pemanfaatan ruang lintas kab/kota	%	100.00				
103.36	PROGRAM PENGATURAN JASA USAHA KONSTRUKSI		Capaian	Persentase Rekomendasi Baru	%	21.00	250,000,000.00	250,000,000.00		
103.01.36.001	Pengaturan dan peyelenggaraan ijin usaha jasa konstruksi	Kabupaten Pati	Keluaran	jumlah rekom yang diberikan kepada Pelaku jasa konstruksi	rekom	150.00	150,000,000.00	150,000,000.00		Dinas Pekerjaan Umum dan Penataan Ruang
			Hasil	Terlaksananya peyelenggaraan ijin usaha jasa konstruksi	%	100.00				
103.01.36.002	Pembinaan tenaga terampil bidang konstruksi	Kabupaten Pati	Keluaran	Tenaga terampil yang bersertifikat (orang)	peserta	80.00	100,000,000.00	100,000,000.00		Dinas Pekerjaan Umum dan Penataan Ruang
			Hasil	Terlaksananya Pembinaan tenaga terampil bidang konstruksi	%	100.00				
103.37	PROGRAM PENGEMBANGAN KINERJA PENGELOLAAN PERSAMPAHAN		Capaian	Persentase sampah perkotaan yang tertangani	%	41.00	10,700,807,750.00	9,000,807,950.00		

Kode	Urusan / Bidang / Program / Kegiatan	Lokasi	Indikator Kinerja				Pagu Indikatif	Prakiraan Maju	Jenis Kegiatan	SKPD Penanggung Jawab
			Kelompok Indikator	Tolok Ukur	Satuan	Target				
1	2	3	4	5	6	7	8	9	10	11
103.01.37.001	Peningkatan operasi dan pemeliharaan prasarana dan sarana persampahan	Kabupaten Pati	Keluaran	volume sampah yang tertangani	m3	142.35	10,700,807,750.00	9,000,807,950.00		Dinas Pekerjaan Umum dan Penataan Ruang
			Hasil	Terlaksananya Pemeliharaan sarana dan prasarana persampahan	%	100.00				
103.38	PROGRAM PENGELOLAAN RUANG TERBUKA PUBLIK		Capaian	Persentase Ruang Terbuka Publik di Perkotaan	%	18.00	5,883,855,000.00	6,800,000,000.00		
103.01.38.001	Pemeliharaan sarana dan prasarana pertamanan	Kabupaten Pati	Keluaran	Luas taman yang di pelihara / terbangun	m3	2,455.00	5,883,855,000.00	6,800,000,000.00		Dinas Pekerjaan Umum dan Penataan Ruang
			Hasil	Terlaksananya pemeliharaan / pembangunan Sarana dan prasarana pertamanan	%	100.00				
103.39	PROGRAM PENATAAN BANGUNAN DAN PEMBANGUNAN GEDUNG		Capaian	Persentase Pembangunan Gedung Pemerintahan	%	6.00	26,150,000,000.00	31,826,000,000.00		
103.01.39.002	Pembangunan Gedung Kantor	Kab. Pati	Keluaran	Jumlah unit gedung kantor yang dibangun selama setahun.	Unit	5.00	25,650,000,000.00	30,826,000,000.00		Dinas Pekerjaan Umum dan Penataan Ruang
			Hasil	Terlaksananya Pembangunan Gedung Kantor di Kab. Pati	%	100.00				
103.01.39.003	Pemeliharaan Sarana dan Prasarana Umum	Kabupaten Pati	Keluaran	Jumlah sarana dan prasarana umum yang dipelihara selama setahun	Unit	2.00	500,000,000.00	1,000,000,000.00		Dinas Pekerjaan Umum dan Penataan Ruang
			Hasil	Terlaksananya Pemeliharaan sarana dan Prasarana Umum	%	100.00				
104	PERUMAHAN RAKYAT DAN KAWASAN PERMUKIMAN						6,163,530,000.00	23,501,093,000.00		
104.01	PROGRAM PELAYANAN ADMINISTRASI PERKANTORAN						1,102,383,000.00	1,206,966,000.00		
104.01.01.001	Penyediaan jasa surat menyurat	Disperkim	Keluaran	Jumlah surat yang terlayani selama setahun	surat	2,000.00	4,320,000.00	5,500,000.00	KSB	Dinas Perumahan dan Kawasan Permukiman
			Hasil	Kelancaran administrasi surat menyurat	%	100.00				
104.01.01.002	Penyediaan jasa komunikasi, sumber daya air dan listrik	Disperkim	Keluaran	Jumlah rek telpon, air dan listrik yang terbayar selama setahun	rekening	36.00	150,000,000.00	118,000,000.00		Dinas Perumahan dan Kawasan Permukiman
			Hasil	persentase layanan jasa komunikasi, sumber daya air dan listrik	%	100.00				
104.01.01.003	Penyediaan jasa peralatan dan perlengkapan kantor	Disperkim	Keluaran	Jumlah unit peralatan dan perlengkapan kantor yang disediakan selama setahun	unit	27.00	30,738,000.00	38,000,000.00		Dinas Perumahan dan Kawasan Permukiman
			Hasil	persentase layanan jasa peralatan dan perlengkapan kantor	%	100.00				
104.01.01.006	Penyediaan jasa pemeliharaan dan perizinan kendaraan dinas/operasional	Disperkim	Keluaran	Jumlah izin kendaraan dinas yang disediakan selama setahun	surat ijin	25.00	12,900,000.00	16,000,000.00		Dinas Perumahan dan Kawasan Permukiman

Kode	Urusan / Bidang / Program / Kegiatan	Lokasi	Indikator Kinerja				Pagu Indikatif	Prakiraan Maju	Jenis Kegiatan	SKPD Penanggung Jawab
			Kelompok Indikator	Tolok Ukur	Satuan	Target				
1	2	3	4	5	6	7	8	9	10	11
104.01.01.008	Penyediaan jasa kebersihan kantor	Disperkim	Keluaran	Jumlah layanan jasa kebersihan kantor yang disediakan selama setahun	unit/bulan	24.00	60,000,000.00	36,500,000.00		Dinas Perumahan dan Kawasan Permukiman
104.01.01.010	Penyediaan alat tulis kantor	Disperkim	Keluaran	Jumlah komulatif jenis alat tulis kantor yang disediakan selama setahun	jenis	58.00	65,000,000.00	92,000,000.00		Dinas Perumahan dan Kawasan Permukiman
104.01.01.011	Penyediaan barang cetakan dan penggandaan	Disperkim	Keluaran	Jumlah lembar komulatif barang cetakan dan penggandaan yang disediakan selama setahun	lembar	35,000.00	48,500,000.00	41,500,000.00	KSB	Dinas Perumahan dan Kawasan Permukiman
104.01.01.012	Penyediaan komponen instalasi listrik/penerangan bangunan kantor	Disperkim	Keluaran	Jumlah komponen instalasi listrik /penerangan bangunan kantor yang disediakan selama setahun	unit	200.00	23,000,000.00	33,000,000.00	KSB	Dinas Perumahan dan Kawasan Permukiman
104.01.01.015	Penyediaan bahan bacaan dan peraturan perundang-undangan	Disperkim	Keluaran	Jumlah eksemplar bahan bacaan dan peraturan perundangundangan yang disediakan selama setahun	eksemplar	1,085.00	8,228,400.00	11,000,000.00	KSB	Dinas Perumahan dan Kawasan Permukiman
104.01.01.017	Penyediaan makanan dan minuman	Disperkim	Keluaran	Jumlah porsi makanan dan minuman yang disajikan selama setahun	porsi	2,000.00	41,622,000.00	55,000,000.00	KSB	Dinas Perumahan dan Kawasan Permukiman
104.01.01.018	Rapat-rapat kordinasi dan konsultasi ke luar daerah	Disperkim	Keluaran	Jumlah pelaksanaan Rapat-rapat koordinasi dan konsultasi ke luar daerah selama setahun	laporan	75.00	207,750,000.00	255,000,000.00		Dinas Perumahan dan Kawasan Permukiman
104.01.01.019	Penyediaan Jasa Pendukung administrasi/teknis/keamanan	Disperkim	Keluaran	Jumlah tenaga pendukung administrasi/teknis/keamanan yang disediakan selama setahun	orang	288.00	337,248,000.00	380,000,000.00		Dinas Perumahan dan Kawasan Permukiman
104.01.01.020	Penyediaan Administrasi Pengadaan Barang dan Jasa	Disperkim	Keluaran	Jumlah penyelesaian administrasi pengadaan barang dan jasa selama setahun	dokumen	20.00	24,315,000.00	22,000,000.00		Dinas Perumahan dan Kawasan Permukiman
104.01.01.022	Penyediaan Pendukung Administrasi Pengelolaan Keuangan dan Barang	Disperkim	Keluaran	Jumlah tenaga pendukung administrasi pengelolaan keuangan dan barang selama setahun	orang	12.00	88,761,600.00	103,466,000.00		Dinas Perumahan dan Kawasan Permukiman
104.02	PROGRAM PENINGKATAN SARANA DAN PRASARANA APARATUR						513,342,000.00	823,663,000.00		
104.01.02.005	Pengadaan kendaraan dinas/operasional	Disperkim	Keluaran	Jumlah kendaraan dinas operasional yang diadakan selama setahun	unit	2.00	40,000,000.00	120,000,000.00		Dinas Perumahan dan Kawasan Permukiman
104.01.02.009	Pengadaan peralatan gedung kantor	Disperkim	Keluaran	Jumlah komulatif peralatan gedung kantor yang diadakan selama setahun	unit	10.00	85,000,000.00	110,000,000.00		Dinas Perumahan dan Kawasan Permukiman
104.01.02.022	Pemeliharaan rutin/berkala gedung kantor	Disperkim	Keluaran	Jumlah pemeliharaan rutin /berkala gedung kantor selama setahun	unit/bulan	12.00	150,000,000.00	127,000,000.00		Dinas Perumahan dan Kawasan Permukiman
104.01.02.024	Pemeliharaan rutin/berkala kendaraan dinas/operasional	Disperkim	Keluaran	Jumlah pemeliharaan rutin/berkala kendaraan dinas operasional selama setahun	unit pemeliharaan	26.00	233,842,000.00	356,663,000.00		Dinas Perumahan dan Kawasan Permukiman
104.01.02.029	Pemeliharaan rutin/berkala mebeleur	Disperkim	Keluaran	Jumlah pemeliharaan rutin /berkala mebeleur selama setahun	unit pemeliharaan	52.00	4,500,000.00	10,000,000.00		Dinas Perumahan dan Kawasan Permukiman
104.03	PROGRAM PENINGKATAN DISIPLIN APARATUR						90,000,000.00	42,000,000.00		
104.01.03.002	Pengadaan pakaian dinas beserta perlengkapannya	Disperkim	Keluaran	Jumlah stel pakaian dinas beserta perlengkapannya yang diadakan selama setahun	stel	50.00	20,000,000.00	22,000,000.00	KSB	Dinas Perumahan dan Kawasan Permukiman

Kode	Urusan / Bidang / Program / Kegiatan	Lokasi	Indikator Kinerja				Pagu Indikatif	Prakiraan Maju	Jenis Kegiatan	SKPD Penanggung Jawab
			Kelompok Indikator	Tolok Ukur	Satuan	Target				
1	2	3	4	5	6	7	8	9	10	11
104.01.03.006	Pembinaan disiplin ASN	Disperkim	Keluaran	Jumlah laporan pembinaan disiplin ASN	laporan	1.00	70,000,000.00	20,000,000.00	KSB	Dinas Perumahan dan Kawasan Permukiman
104.05	PROGRAM PENINGKATAN KAPASITAS SUMBER DAYA APARATUR						10,000,000.00	59,750,000.00		
104.01.05.001	Pendidikan dan pelatihan formal	Disperkim	Keluaran	Jumlah aparatur yang telah berhasil mengikuti pendidikan dan pelatihan formal selama setahun.	orang	3.00	10,000,000.00	59,750,000.00	KSB	Dinas Perumahan dan Kawasan Permukiman
104.06	PROGRAM PENINGKATAN PENGEMBANGAN SISTEM PELAPORAN CAPAIAN KINERJA DAN KEUANGAN						41,625,000.00	42,398,000.00		
104.01.06.004	Penyusunan pelaporan keuangan akhir tahun	Disperkim	Keluaran	Jumlah Laporan Keuangan Akhir Tahun yang disusun selama setahun	laporan	1.00	7,265,000.00	8,000,000.00		Dinas Perumahan dan Kawasan Permukiman
104.01.06.005	Penyusunan Renja PD	Disperkim	Keluaran	Jumlah Rencana Kerja SKPD dan laporan evaluasinya yang disusun selama setahun	dokumen	2.00	14,800,000.00	15,438,000.00		Dinas Perumahan dan Kawasan Permukiman
104.01.06.006	Penyusunan Rencana Kerja Anggaran (RKA) dan Dokumen Pelaksanaan Anggaran (DPA) PD	Disperkim	Keluaran	Jumlah Rencana Kerja Anggaran dan Dokumen Pelaksanaan Anggaran (DPA) SKPD yang disusun selama setahun	dokumen	2.00	14,560,000.00	15,000,000.00		Dinas Perumahan dan Kawasan Permukiman
104.01.06.007	Penyusunan Laporan Perkembangan Kegiatan PD	Disperkim	Keluaran	Jumlah Laporan Perkembangan Kegiatan SKPD yang disusun selama setahun	laporan	12.00	5,000,000.00	3,960,000.00		Dinas Perumahan dan Kawasan Permukiman
104.15	PROGRAM PENGEMBANGAN PERUMAHAN		Capaian	Persentase Rumah layak huni yang dibangun	%	8.00	3,692,265,000.00	19,557,100,000.00		
104.01.15.003	Koordinasi penyelenggaraan pengembangan perumahan	Kabupaten Pati	Keluaran	Jumlah Input Database	persen	100.00	35,000,000.00	79,860,000.00		Dinas Perumahan dan Kawasan Permukiman
104.01.15.004	Sosialisasi peraturan perundang-undangan di bidang perumahan	Kabupaten Pati	Keluaran	Jumlah peserta yang mengikuti sosialisasi	orang	100.00	37,800,000.00	150,000,000.00		Dinas Perumahan dan Kawasan Permukiman
104.01.15.005	Koordinasi pembangunan perumahan dengan lembaga/badan usaha	Kabupaten Pati	Keluaran	Jumlah laporan pelaksanaan koordinasi	dokumen	1.00	50,000,000.00	150,000,000.00		Dinas Perumahan dan Kawasan Permukiman
104.01.15.007	Pembangunan sarana dan prasarana rumah sederhana sehat	Kabupaten Pati	Keluaran	Jumlah lokasi perumahan yang dibangun Prasarana, Sarana & Utilitas Umum (PSU) dan dinalihara	lokasi	8.00	1,100,000,000.00	2,000,000,000.00		Dinas Perumahan dan Kawasan Permukiman
104.01.15.012	Penyusunan database Terpadu Lokasi Kumuh	Kabupaten Pati	Keluaran	Jumlah data baseline lokasi kumuh di Kab. Pati	dokumen	1.00	60,000,000.00	100,000,000.00		Dinas Perumahan dan Kawasan Permukiman
104.01.15.013	Pengelolaan Rumah Susun	Rusunawa Bumirejo Juwana					569,465,000.00	3,933,982,000.00	KSB	Dinas Perumahan dan Kawasan Permukiman
104.01.15.014	Fasilitasi Kegiatan Peningkatan Kualitas Perumahan Swadaya	Kabupaten Pati	Keluaran	Jumlah Rumah Swadaya yang difasilitasi	unit	500.00	100,000,000.00	133,100,000.00		Dinas Perumahan dan Kawasan Permukiman
104.01.15.016	Fasilitasi Kegiatan Rumah Tidak Layak Huni (RTLH)	Kabupaten Pati	Keluaran	Jumlah RTLH yang difasilitasi	unit	2,220.00	90,000,000.00	290,158,000.00		Dinas Perumahan dan Kawasan Permukiman
104.01.15.017	Pemugaran rumah tidak layak huni	Kabupaten Pati	Keluaran	Jumlah RTLH yang dipugar	unit	25.00	1,650,000,000.00	12,720,000,000.00	KSB	Dinas Perumahan dan Kawasan Permukiman
104.16	PROGRAM LINGKUNGAN SEHAT PERUMAHAN		Capaian	Persentase peningkatan lingkungan kumuh yang ditangani	%	50.00	578,915,000.00	707,890,000.00		

Kode	Urusan / Bidang / Program / Kegiatan	Lokasi	Indikator Kinerja				Pagu Indikatif	Prakiraan Maju	Jenis Kegiatan	SKPD Penanggung Jawab
			Kelompok Indikator	Tolok Ukur	Satuan	Target				
1	2	3	4	5	6	7	8	9	10	11
104.01.16.001	Koordinasi pengawasan dan pengendalian pelaksanaan kebijakan tentang pembangunan perumahan	Kabupaten Pati	Keluaran	Jumlah perumahan yang sesuai dengan NSPK	lokasi	3.00	200,000,000.00	100,000,000.00		Dinas Perumahan dan Kawasan Permukiman
104.01.16.007	Penataan Kawasan Kumuh	Kabupaten Pati	Keluaran	Jumlah lokasi kawasan kumuh yang ditata	lokasi	11.00	15,000,000.00	607,890,000.00		Dinas Perumahan dan Kawasan Permukiman
104.01.16.008	Peningkatan Kualitas Perumahan dan Kawasan Permukiman	Kabupaten Pati	Keluaran	Jumlah lingkungan perkotaan yang ditingkatkan kualitasnya	lingkungan	4.00	363,915,000.00	0.00		Dinas Perumahan dan Kawasan Permukiman
104.17	PROGRAM PEMBERDAYAAN KOMUNITAS PERUMAHAN		Capaian	Persentase permukiman yang tertata	%	99.00	110,000,000.00	611,326,000.00		
104.01.17.013	Fasilitasi Pencegahan Kumuh	Kabupaten Pati	Keluaran	Jumlah Desa/Kelurahan Kawasan Perkotaan non Kumuh yang terpelihara lingkungannya dan tidak menjadi kumuh	orang	3,000.00	50,000,000.00	431,640,000.00		Dinas Perumahan dan Kawasan Permukiman
104.01.17.014	Pendampingan Pelaksanaan Program Nasional Pengurangan Kumuh	Kabupaten Pati	Keluaran	Jumlah berkurangnya luasan kumuh	Hektar	97.00	60,000,000.00	106,481,000.00		Dinas Perumahan dan Kawasan Permukiman
104.18	PROGRAM PERBAIKAN PERUMAHAN AKIBAT BENCANA ALAM/SOSIAL		Capaian	Persentase perbaikan rumah korban bencana alam atau sosial	%	100.00	25,000,000.00	450,000,000.00		
104.01.18.001	Fasilitasi dan stimulasi rehabilitasi rumah akibat bencana alam	Kabupaten Pati	Keluaran	Persentase Perbaikan Rumah Korban Bencana Alam	persen	100.00	25,000,000.00	450,000,000.00		Dinas Perumahan dan Kawasan Permukiman
105	KETENTERAMAN, KETERTIBAN UMUM, DAN PELINDUNGAN MASYARAKAT						12,762,520,000.00	13,136,431,950.00		
105.01	PROGRAM PELAYANAN ADMINISTRASI PERKANTORAN						3,706,342,000.00	3,832,401,000.00		
105.01.01.001	Penyediaan jasa surat menyurat	Kantor Kesbangpol Kab. pati	Keluaran	surat yang tertangani	surat	2,500.00	4,899,000.00	4,899,000.00		Kantor Kesatuan Bangsa dan Politik
105.01.01.002	Penyediaan jasa komunikasi, sumber daya air dan listrik	Kantor Kesbangpol Kab. Pati	Keluaran	rekening telepon, air dan listrik yang dibayar	rekening	25.00	34,800,000.00	34,800,000.00		Kantor Kesatuan Bangsa dan Politik
105.01.01.006	Penyediaan jasa pemeliharaan dan perizinan kendaraan dinas/operasional	Kantor Kesbangpol Kab. Pati	Keluaran	izin kendaraan dinas yang disediakan	unit	19.00	6,000,000.00	8,400,000.00		Kantor Kesatuan Bangsa dan Politik
105.01.01.008	Penyediaan jasa kebersihan kantor	Kantor Kesbangpol Kab. Pati	Keluaran	areal objek kebersihan yang dibersihkan	m2	1,700.00	3,500,000.00	4,500,000.00		Kantor Kesatuan Bangsa dan Politik
105.01.01.010	Penyediaan alat tulis kantor	Kantor Kesbangpol Kab. Pati	Keluaran	komulatif alat tulis kantor yang disediakan	unit	60.00	27,000,000.00	36,000,000.00		Kantor Kesatuan Bangsa dan Politik
105.01.01.011	Penyediaan barang cetakan dan penggandaan	Kantor Kesbangpol Kab. Pati	Keluaran	komulatif barang cetakan, penggandaan dan penjiilidan	lembar	54,000.00	24,095,000.00	24,095,000.00		Kantor Kesatuan Bangsa dan Politik
105.01.01.012	Penyediaan komponen instalasi listrik/penerangan bangunan kantor	Kantor Kesbangpol Kab. Pati	Keluaran	komponen instalasi listrik/penerangan bangunan kantor yang disediakan	unit	12.00	4,920,000.00	4,920,000.00		Kantor Kesatuan Bangsa dan Politik
105.01.01.013	Penyediaan peralatan dan perlengkapan kantor	Kantor Kesbangpol Kab. Pati	Keluaran	unit peralatan dan perlengkapan kantor (filing cabinet) yang disediakan	unit	3.00	85,000,000.00	15,000,000.00		Kantor Kesatuan Bangsa dan Politik
105.01.01.015	Penyediaan bahan bacaan dan peraturan perundang-undangan						3,500,000.00			Kantor Kesatuan Bangsa dan Politik
105.01.01.017	Penyediaan makanan dan minuman	Kantor Kesbangpol Kab. Pati	Keluaran	jumlah porsi makan dan minum yang disediakan selama setahun	porsi	620.00	14,880,000.00	14,880,000.00		Kantor Kesatuan Bangsa dan Politik
105.01.01.018	Rapat-rapat kordinasi dan konsultasi ke luar daerah	Kantor Kesbangpol Kab. pati	Keluaran	pelaksanaan rapat koordinasi dan konsultasi ke luar daerah	kali	250.00	100,000,000.00	150,000,000.00		Kantor Kesatuan Bangsa dan Politik

Kode	Urusan / Bidang / Program / Kegiatan	Lokasi	Indikator Kinerja				Pagu Indikatif	Prakiraan Maju	Jenis Kegiatan	SKPD Penanggung Jawab
			Kelompok Indikator	Tolok Ukur	Satuan	Target				
1	2	3	4	5	6	7	8	9	10	11
			Hasil	pelaksanaan rapat koordinasi dan konsultasi ke luar daerah	kali	0.00				
105.01.01.019	Penyediaan Jasa Pendukung administrasi/teknis/keamanan	Kantor Kesbangpol Kab. Pati	Keluaran	tenaga pendukung administrasi/teknis/keamanan yang disediakan	orang	9.00	130,660,000.00	130,660,000.00		Kantor Kesatuan Bangsa dan Politik
105.01.01.022	Penyediaan Pendukung Administrasi Pengelolaan Keuangan dan Barang	Kantor Kesbangpol Kab. Pati	Keluaran	tenaga pendukung administrasi pengelolaan keuangan dan barang	orang	10.00	44,580,000.00	44,580,000.00		Kantor Kesatuan Bangsa dan Politik
105.02.01.001	Penyediaan jasa surat menyurat	Satuan Polisi Pamong Praja	Keluaran	Jumlah surat yang terlayani selama setahun	surat	7,763.00	12,500,000.00	12,500,000.00		Satuan Polisi Pamong Praja
105.02.01.002	Penyediaan jasa komunikasi, sumber daya air dan listrik	Satuan Polisi Pamong Praja	Keluaran	Jumlah rekening telepon, air, dan listrik yang dibayarkan selama setahun	rekening	60.00	90,000,000.00	90,000,000.00		Satuan Polisi Pamong Praja
105.02.01.006	Penyediaan jasa pemeliharaan dan perizinan kendaraan dinas/operasional	Satuan Polisi Pamong Praja	Keluaran	Jumlah ijin kendaraan dinas yang disediakan selama setahun	STNK	39.00	25,000,000.00	25,000,000.00		Satuan Polisi Pamong Praja
105.02.01.008	Penyediaan jasa kebersihan kantor	Satuan Polisi Pamong Praja	Keluaran	Jumlah Unit peralatan kebersihan yang disediakan selama setahun	Unit	542.00	10,500,000.00	10,500,000.00		Satuan Polisi Pamong Praja
105.02.01.009	Penyediaan jasa perbaikan peralatan kerja	Satuan Polisi Pamong Praja	Keluaran	Jumlah unit peralatan yang diperbaiki selama 1 tahun	Unit	70.00	31,500,000.00	31,500,000.00		Satuan Polisi Pamong Praja
105.02.01.010	Penyediaan alat tulis kantor	Satuan Polisi Pamong Praja	Keluaran	Jumlah kumulatif ATK yang disediakan selama 1 tahun	Unit	6,871.00	46,000,000.00	46,000,000.00		Satuan Polisi Pamong Praja
105.02.01.011	Penyediaan barang cetakan dan penggandaan	Satuan Polisi Pamong Praja	Keluaran	Jumlah lembar kumulatif barang cetakan dan penggandaan dan penjiilidan selama 1 tahun	Unit	102,727.00	30,500,000.00	30,500,000.00		Satuan Polisi Pamong Praja
105.02.01.012	Penyediaan komponen instalasi listrik/penerangan bangunan kantor	Satuan Polisi Pamong Praja	Keluaran	Jumlah unit komponen instalasi listrik/penerangan bangunan kantor yang disediakan selama setahun	Unit	153.00	4,500,000.00	4,500,000.00		Satuan Polisi Pamong Praja
105.02.01.013	Penyediaan peralatan dan perlengkapan kantor	Satuan Polisi Pamong Praja	Keluaran	Jumlah unit peralatan dan perlengkapan kantor yang disediakan selama 1 tahun	Unit	150.00	148,500,000.00	148,500,000.00		Satuan Polisi Pamong Praja
105.02.01.014	Penyediaan peralatan rumah tangga	Satuan Polisi Pamong Praja	Keluaran	Jumlah unit peralatan rumah tangga yang disediakan selama 1 tahun	meter	78.00	25,000,000.00	25,000,000.00		Satuan Polisi Pamong Praja
105.02.01.015	Penyediaan bahan bacaan dan peraturan perundang-undangan	Satuan Polisi Pamong Praja	Keluaran	Jumlah eksemplar bahan bacaan dan per UU yang disediakan selama 1 tahun	Unit	720.00	3,500,000.00	3,500,000.00		Satuan Polisi Pamong Praja
105.02.01.016	Penyediaan bahan logistik kantor	Satuan Polisi Pamong Praja	Keluaran	Jumlah kumulatif bahan logistik kantor disediakan selama 1 tahun	Unit	31.00	290,000,000.00	290,000,000.00		Satuan Polisi Pamong Praja
105.02.01.017	Penyediaan makanan dan minuman	Satuan Polisi Pamong Praja	Keluaran	Jumlah porsi makanan dan minuman yang disediakan dalam 1 tahun	Porsi	4,440.00	60,500,000.00	60,500,000.00		Satuan Polisi Pamong Praja
105.02.01.018	Rapat-rapat kordinasi dan konsultasi ke luar daerah	Satuan Polisi Pamong Praja	Keluaran	Jumlah pelaksanaan rapat koordinasi dan konsultasi keluar daerah selama 1 tahun	laporan perjalanan	376.00	180,000,000.00	180,000,000.00		Satuan Polisi Pamong Praja
105.02.01.019	Penyediaan Jasa Pendukung administrasi/teknis/keamanan	Satuan Polisi Pamong Praja	Keluaran	Jumlah tenaga administrasi/teknis/keamanan yang disediakan selama setahun	orang	63.00	1,436,800,000.00	1,436,800,000.00		Satuan Polisi Pamong Praja
105.02.01.020	Penyediaan Administrasi Pengadaan Barang dan Jasa	Satuan Polisi Pamong Praja	Keluaran	Jumlah administrasi pengadaan barang dan jasa selama setahun	orang	7.00	15,000,000.00	15,000,000.00		Satuan Polisi Pamong Praja

Kode	Urusan / Bidang / Program / Kegiatan	Lokasi	Indikator Kinerja				Pagu Indikatif	Prakiraan Maju	Jenis Kegiatan	SKPD Penanggung Jawab
			Kelompok Indikator	Tolok Ukur	Satuan	Target				
1	2	3	4	5	6	7	8	9	10	11
105.02.01.022	Penyediaan Pendukung Administrasi Pengelolaan Keuangan dan Barang	Satuan Polisi Pamong Praja	Keluaran	Jumlah tenaga pendukung administrasi pengelolaan keuangan dan barang	orang	13.00	83,500,000.00	83,500,000.00		Satuan Polisi Pamong Praja
105.03.01.001	Penyediaan jasa surat menyurat	BPBD Kab. Pati	Keluaran	Jumlah surat yang terlayani selama setahun	surat	130.00	600,000.00	660,000.00		Badan Penanggulangan Bencana Daerah
			Hasil	prosentase jumlah surat yang terlayani	%	100.00				
105.03.01.002	Penyediaan jasa komunikasi, sumber daya air dan listrik	BPBD Kab. Pati	Keluaran	Jumlah rekening telepon, air dan listrik yang dibayarkan selama setahun	rekening	36.00	120,000,000.00	132,000,000.00		Badan Penanggulangan Bencana Daerah
			Hasil	prosentase jumlah rekening telepon, air dan listrik yang dibayarkan	%	100.00				
105.03.01.003	Penyediaan jasa peralatan dan perlengkapan kantor	BPBD Kab. Pati	Keluaran	Jumlah unit peralatan dan perlengkapan kantor yang disediakan selama setahun	unit	25.00	10,470,000.00	10,417,000.00		Badan Penanggulangan Bencana Daerah
			Hasil	prosentase jumlah unit peralatan dan perlengkapan kantor yang disediakan	%	100.00				
105.03.01.006	Penyediaan jasa pemeliharaan dan perizinan kendaraan dinas/operasional	BPBD Kab. Pati	Keluaran	Jumlah izin kendaraan dinas yang disediakan selama setahun	surat ijin kendaraan	29.00	14,550,000.00	16,005,000.00		Badan Penanggulangan Bencana Daerah
			Hasil	prosentase jumlah izin kendaraan dinas yang disediakan	%	100.00				
105.03.01.008	Penyediaan jasa kebersihan kantor	BPBD Kab. Pati	Keluaran	Jumlah layanan jasa kebersihan yang disediakan selama setahun	bulan	12.00	52,112,000.00	57,323,000.00		Badan Penanggulangan Bencana Daerah
			Hasil	prosentase luasan areal objek kebersihan yang dibersihkan	%	100.00				
105.03.01.010	Penyediaan alat tulis kantor	BPBD Kab. Pati	Keluaran	Jumlah alat tulis kantor yang disediakan selama setahun	rim, 946 buah, 19 kotak,	51.00	10,793,000.00	11,289,000.00		Badan Penanggulangan Bencana Daerah
			Hasil	prosentase jumlah kumulatif alat tulis kantor yang disediakan selama setahun	%	100.00				
105.03.01.011	Penyediaan barang cetakan dan penggandaan	BPBD Kab. Pati	Keluaran	Jumlah lembar kumulatif barang cetakan, penggandaan dan penjiilidan selama setahun	meter, 235 buah, 1.000 lb	24.00	5,825,000.00	6,408,000.00		Badan Penanggulangan Bencana Daerah
			Hasil	prosentase jumlah lembar kumulatif barang cetakan, penggandaan dan penjiilidan	%	100.00				
105.03.01.012	Penyediaan komponen instalasi listrik/penerangan bangunan kantor	BPBD Kab. Pati	Keluaran	Jumlah unit komponen instalasi listrik/ penerangan bangunan kantor yang disediakan selama setahun	unit	40.00	3,035,000.00	3,339,000.00		Badan Penanggulangan Bencana Daerah

Kode	Urusan / Bidang / Program / Kegiatan	Lokasi	Indikator Kinerja				Pagu Indikatif	Prakiraan Maju	Jenis Kegiatan	SKPD Penanggung Jawab
			Kelompok Indikator	Tolok Ukur	Satuan	Target				
1	2	3	4	5	6	7	8	9	10	11
			Hasil	prosentase jumlah unit komponen instalasi listrik/ penerangan bangunan kantor yang disediakan	%	100.00				
105.03.01.013	Penyediaan peralatan dan perlengkapan kantor	BPBD Kab. Pati	Keluaran	Jumlah unit peralatan rumah tangga yang disediakan selama setahun	unit	14.00	3,547,000.00	3,902,000.00		Badan Penanggulangan Bencana Daerah
			Hasil	prosentase jumlah unit peralatan rumah tangga yang disediakan	%	100.00				
105.03.01.015	Penyediaan bahan bacaan dan peraturan perundang-undangan	BPBD Kab. Pati	Keluaran	Jumlah unit peralatan rumah tangga yang disediakan selama setahun	eksemplar	24.00	2,772,000.00	3,049,000.00		Badan Penanggulangan Bencana Daerah
			Hasil	prosentase jumlah unit peralatan rumah tangga yang disediakan	%	100.00				
105.03.01.016	Penyediaan bahan logistik kantor	BPBD Kab. Pati	Keluaran	jumlah bahan logistik kantor yang disediakan selama setahun	tabung, 9.000 lt, 35 perservis	3.00	100,153,000.00	160,000,000.00		Badan Penanggulangan Bencana Daerah
			Hasil	prosentase bahan logistik kantor yang disediakan	%	100.00				
105.03.01.017	Penyediaan makanan dan minuman	BPBD Kab. Pati	Keluaran	Jumlah porsi makanan dan minuman yang disajikan selama setahun	porsi	408.00	8,556,000.00	9,000,000.00		Badan Penanggulangan Bencana Daerah
			Hasil	prosentase jumlah porsi makanan dan minuman yang disajikan	%	100.00				
105.03.01.018	Rapat-rapat kordinasi dan konsultasi ke luar daerah	BPBD Kab. Pati	Keluaran	Jumlah notulen rapat koordinasi atau laporan perjalanan konsultasi ke luar daerah selama setahun	laporan perjalanan	100.00	135,000,000.00	165,000,000.00		Badan Penanggulangan Bencana Daerah
			Hasil	prosentasi jumlah notulen rapat koordinasi atau laporan perjalanan konsultasi ke luar daerah	%	100.00				
105.03.01.019	Penyediaan Jasa Pendukung administrasi/teknis/keamanan	BPBD Kab. Pati	Keluaran	Jumlah tenaga pendukung administrasi/ teknis/ keamanan	orang	14.00	220,235,000.00	242,259,000.00		Badan Penanggulangan Bencana Daerah
			Hasil	prosentase jumlah tenaga pendukung administrasi/ teknis/ keamanan	%	100.00				
105.03.01.020	Penyediaan Administrasi Pengadaan Barang dan Jasa	BPBD Kab. Pati	Keluaran	Jumlah penyelesaian administrasi pengadaan barang dan jasa selama setahun	dokumen	5.00	4,000,000.00	4,400,000.00		Badan Penanggulangan Bencana Daerah
			Hasil	prosentase jumlah penyelesaian administrasi pengadaan barang dan jasa	%	100.00				

Kode	Urusan / Bidang / Program / Kegiatan	Lokasi	Indikator Kinerja				Pagu Indikatif	Prakiraan Maju	Jenis Kegiatan	SKPD Penanggung Jawab
			Kelompok Indikator	Tolok Ukur	Satuan	Target				
1	2	3	4	5	6	7	8	9	10	11
105.03.01.022	Penyediaan Pendukung Administrasi Pengelolaan Keuangan dan Barang	BPBD Kab. Pati	Keluaran	Jumlah tenaga pendukung administrasi pengelolaan keuangan dan barang yang disediakan selama setahun	orang	6.00	37,560,000.00	41,316,000.00		Badan Penanggulangan Bencana Daerah
			Hasil	prosentase jumlah tenaga pendukung administrasi pengelolaan keuangan dan barang yang disediakan	%	100.00				
105.02	PROGRAM PENINGKATAN SARANA DAN PRASARANA APARATUR						1,524,310,000.00	1,519,583,000.00		
105.01.02.010	Pengadaan mebeleur	Kantor Kesbangpol Kab. Pati	Keluaran	kumulatif mebelair yang diadakan	unit	4.00	12,000,000.00	12,000,000.00		Kantor Kesatuan Bangsa dan Politik
105.01.02.017	Pengadaan komputer dan kelengkapannya	Kantor Kesbangpol Kab. Pati	Keluaran	peralatan komputer dan kelengkapannya yang diadakan	unit	3.00	33,000,000.00	36,000,000.00		Kantor Kesatuan Bangsa dan Politik
105.01.02.022	Pemeliharaan rutin/berkala gedung kantor	Kantor Kesbangpol Kab. Pati	Keluaran	pemeliharaan rutin berkala perlengkapan gedung kantor	unit	1.00	20,000,000.00	20,000,000.00		Kantor Kesatuan Bangsa dan Politik
105.01.02.024	Pemeliharaan rutin/berkala kendaraan dinas/operasional	Kantor Kesbangpol Kab. Pati	Keluaran	pemeliharaan rutin berkala kendaraan dinas operasional	unit	19.00	105,500,000.00	115,500,000.00		Kantor Kesatuan Bangsa dan Politik
105.01.02.026	Pemeliharaan rutin/berkala perlengkapan gedung kantor	Kantor Kesbangpol Kab. Pati	Keluaran	pemeliharaan rutin berkala perlengkapan gedung kantor	unit	50.00	15,000,000.00	17,000,000.00		Kantor Kesatuan Bangsa dan Politik
105.02.02.005	Pengadaan kendaraan dinas/operasional	Satuan Polisi Pamong Praja	Keluaran	Jumlah kumulatif kendaraan dinas yang diadakan selama setahun	unit	6.00	633,240,000.00	633,240,000.00		Satuan Polisi Pamong Praja
105.02.02.010	Pengadaan mebeleur	Satuan Polisi Pamong Praja	Keluaran	Jumlah kumulatif meubelair yang diadakan selama setahun	unit	26.00	63,500,000.00	63,500,000.00		Satuan Polisi Pamong Praja
105.02.02.017	Pengadaan komputer dan kelengkapannya	Satuan Polisi Pamong Praja	Keluaran	Jumlah kumulatif komputer yang diadakan selama setahun	unit	6.00	70,000,000.00	70,000,000.00		Satuan Polisi Pamong Praja
105.02.02.022	Pemeliharaan rutin/berkala gedung kantor	Satuan Polisi Pamong Praja	Keluaran	Jumlah kumulatif komputer yang diadakan selama setahun	meter	785.00	292,500,000.00	292,500,000.00		Satuan Polisi Pamong Praja
105.02.02.024	Pemeliharaan rutin/berkala kendaraan dinas/operasional	Satuan Polisi Pamong Praja	Keluaran	Jumlah pemeliharaan rutin berkala kendaraan dinas/operasional	Unit	31.00	200,000,000.00	200,000,000.00		Satuan Polisi Pamong Praja
105.02.02.029	Pemeliharaan rutin/berkala mebeleur	Satuan Polisi Pamong Praja	Keluaran	Jumlah pemeliharaan rutin/berkala meubelair selama setahun	Unit	147.00	10,000,000.00	10,000,000.00		Satuan Polisi Pamong Praja
105.03.02.024	Pemeliharaan rutin/berkala kendaraan dinas/operasional	BPBD Kab. Pati	Keluaran	Jumlah pemeliharaan rutin/ berkala kendaraan dinas/ operasional selama setahun	unit	29.00	60,000,000.00	39,316,000.00		Badan Penanggulangan Bencana Daerah
			Hasil	prosentase jumlah pemeliharaan rutin/ berkala kendaraan dinas/ operasional	%	100.00				
105.03.02.028	Pemeliharaan rutin/berkala peralatan gedung kantor	BPBD Kab. Pati	Keluaran	Jumlah pemeliharaan rutin/ berkala peralatan gedung kantor selama setahun	unit	66.00	9,570,000.00	10,527,000.00		Badan Penanggulangan Bencana Daerah
			Hasil	prosentase jumlah pemeliharaan rutin/ berkala peralatan gedung kantor	%	100.00				
105.03	PROGRAM PENINGKATAN DISIPLIN APARATUR						486,211,000.00	458,710,000.00		
105.01.03.002	Pengadaan pakaian dinas beserta perlengkapannya	Kantor Kesbangpol Kab. Pati	Keluaran	stel pakaian dinas beserta perlengkapannya yang diadakan	stel	28.00	11,200,000.00	11,200,000.00		Kantor Kesatuan Bangsa dan Politik
105.01.03.006	Pembinaan disiplin ASN	Kantor Kesbangpol Kab. Pati	Keluaran	pembinaan ASN yang melakukan pelanggaran disiplin	orang	28.00	5,000,000.00	6,000,000.00		Kantor Kesatuan Bangsa dan Politik

Kode	Urusan / Bidang / Program / Kegiatan	Lokasi	Indikator Kinerja				Pagu Indikatif	Prakiraan Maju	Jenis Kegiatan	SKPD Penanggung Jawab
			Kelompok Indikator	Tolok Ukur	Satuan	Target				
1	2	3	4	5	6	7	8	9	10	11
				ASN tepat waktu perbulan	orang	28.00				
105.02.03.002	Pengadaan pakaian dinas beserta perlengkapannya	Satuan Polisi Pamong Praja	Keluaran	Jumlah stel pakaian dinas yang diadakan selama 1 tahun	stel	213.00	242,029,000.00	242,029,000.00		Satuan Polisi Pamong Praja
105.02.03.005	Pengadaan pakaian khusus hari-hari tertentu	Satuan Polisi Pamong Praja	Keluaran	Jumlah stel pakaian khusus/tertentu yang diadakan selama 1 tahun	stel	30.00	106,500,000.00	106,500,000.00		Satuan Polisi Pamong Praja
105.02.03.006	Pembinaan disiplin ASN	Satuan Polisi Pamong Praja	Keluaran	Jumlah karyawan yang melakukan pelanggaran disiplin kerja dan Jumlah kehadiran ASN tepat waktu	Laporan	12.00	100,590,000.00	70,000,000.00		Satuan Polisi Pamong Praja
105.03.03.002	Pengadaan pakaian dinas beserta perlengkapannya	BPBD Kab. Pati	Keluaran	Tersedianya pakaian dinas beserta perlengkapannya	stell	40.00	16,000,000.00	17,600,000.00		Badan Penanggulangan Bencana Daerah
			Hasil	prosentase tersedianya pakaian dinas beserta perlengkapannya	%	100.00				
105.03.03.006	Pembinaan disiplin ASN	BPBD Kab. Pati	Keluaran	Jumlah pembinaan disiplin ASN	orang	29.00	4,892,000.00	5,381,000.00		Badan Penanggulangan Bencana Daerah
			Hasil	prosentase jumlah pembinaan disiplin ASN	%	100.00				
105.05	PROGRAM PENINGKATAN KAPASITAS SUMBER DAYA APARATUR						90,000,000.00	90,000,000.00		
105.02.05.001	Pendidikan dan pelatihan formal	Satuan Polisi Pamong Praja	Keluaran	Jumlah aparatur yang telah mengikuti diklat formal selama setahun	orang	12.00	27,500,000.00	27,500,000.00		Satuan Polisi Pamong Praja
105.02.05.003	Bimbingan teknis implementasi peraturan perundang-undangan	Satuan Polisi Pamong Praja	Keluaran	Jumlah aparatur yang telah mengikuti bimtek implementasi per UU an	orang	50.00	62,500,000.00	62,500,000.00		Satuan Polisi Pamong Praja
105.06	PROGRAM PENINGKATAN PENGEMBANGAN SISTEM PELAPORAN CAPAIAN KINERJA DAN KEUANGAN						73,010,000.00	55,568,000.00		
105.01.06.001	Penyusunan laporan capaian kinerja dan ikhtisar realisasi kinerja PD	Kantor Kesbagpol Kab. Pati	Keluaran	laporan capaian kinerja dan ikhtisar realisasi kinerja PD yang tersusun	laporan	1.00	2,500,000.00	3,000,000.00		Kantor Kesatuan Bangsa dan Politik
105.01.06.004	Penyusunan pelaporan keuangan akhir tahun	Kantor Kesbangpol Kab. Pati	Keluaran	laporan keuangan akhir tahun yang disusun	laporan	1.00	2,500,000.00	3,000,000.00		Kantor Kesatuan Bangsa dan Politik
105.01.06.005	Penyusunan Renja PD						2,500,000.00			Kantor Kesatuan Bangsa dan Politik
105.01.06.006	Penyusunan Rencana Kerja Anggaran (RKA) dan Dokumen Pelaksanaan Anggaran (DPA) PD	Kantor Kesbangpol Kab. Pati	Keluaran	dokumen rencana kerja (RENJA) PD yang disusun	dokumen	4.00	2,500,000.00	3,000,000.00		Kantor Kesatuan Bangsa dan Politik
105.01.06.010	Penyusunan Rencana Strategis PD (Renstra PD)	Kantor Kesbangpol Kab. Pati	Keluaran	dokumen renstra yang dirubah	dokumen	1.00	2,500,000.00	3,000,000.00		Kantor Kesatuan Bangsa dan Politik
105.02.06.001	Penyusunan laporan capaian kinerja dan ikhtisar realisasi kinerja PD	Satuan Polisi Pamong Praja	Keluaran	Jumlah laporan capaian kinerja dan ikhtisar realisasi kinerja SKPD yang disusun selama 1 tahun	Laporan	12.00	6,500,000.00	6,500,000.00		Satuan Polisi Pamong Praja
105.02.06.004	Penyusunan pelaporan keuangan akhir tahun	Satuan Polisi Pamong Praja	Keluaran	Jumlah laporan keuangan SKPD yang disusun selama 1 tahun	Laporan	1.00	3,500,000.00	3,500,000.00		Satuan Polisi Pamong Praja
105.02.06.005	Penyusunan Renja PD	Satuan Polisi Pamong Praja	Keluaran	Jumlah laporan renja SKPD yang disusun selama 1 tahun	dokumen	2.00	7,500,000.00	7,500,000.00		Satuan Polisi Pamong Praja
105.02.06.006	Penyusunan Rencana Kerja Anggaran (RKA) dan Dokumen Pelaksanaan Anggaran (DPA) PD	Satuan Polisi Pamong Praja	Keluaran	Jumlah dokumen RKA dan DPA selama 1 tahun	dokumen	4.00	19,000,000.00	0.00		Satuan Polisi Pamong Praja
				Jumlah Dokumen Renstra perubahan yang disusun	dokumen	1.00				

Kode	Urusan / Bidang / Program / Kegiatan	Lokasi	Indikator Kinerja				Pagu Indikatif	Prakiraan Maju	Jenis Kegiatan	SKPD Penanggung Jawab
			Kelompok Indikator	Tolok Ukur	Satuan	Target				
1	2	3	4	5	6	7	8	9	10	11
105.03.06.001	Penyusunan laporan capaian kinerja dan ikhtisar realisasi kinerja PD	BPBD Kab. Pati	Keluaran	Jumlah laoran capaian kinerja dan ikhtisar realisasi kinerja SKPD yang disusun selama setahun	laporan	3.00	3,430,000.00	3,773,000.00		Badan Penanggulangan Bencana Daerah
			Hasil	prosentase jumlah laoran capaian kinerja dan ikhtisar realisasi kinerja SKPD yang disusun	%	100.00				
105.03.06.002	Penyusunan laporan keuangan semesteran	BPBD Kab. Pati	Keluaran	Jumlah laporan keuangan semesteran yang disusun selama setahun	laporan	2.00	3,430,000.00	3,773,000.00		Badan Penanggulangan Bencana Daerah
			Hasil	prosentase jumlah laporan keuangan semesteran yang disusun	%	100.00				
105.03.06.004	Penyusunan pelaporan keuangan akhir tahun	BPBD Kab. Pati	Keluaran	Jumlah laporan keuangan akhir tahun yang disusun selama setahun	laporan	1.00	3,430,000.00	3,773,000.00		Badan Penanggulangan Bencana Daerah
			Hasil	prosentase jumlah laporan keuangan akhir tahun yang disusun	%	100.00				
105.03.06.005	Penyusunan Renja PD	BPBD Kab. Pati	Keluaran	Jumlah dokumen rencana kerja (RENJA) SKPD yang disusun selama setahun	laporan	2.00	3,430,000.00	3,773,000.00		Badan Penanggulangan Bencana Daerah
			Hasil	prosentase jumlah dokumen rencana kerja (RENJA) SKPD yang disusun	%	100.00				
105.03.06.006	Penyusunan Rencana Kerja Anggaran (RKA) dan Dokumen Pelaksanaan Anggaran (DPA) PD	BPBD Kab. Pati	Keluaran	Jumlah dokumen rencana kerja anggaran (RKA) dan Dokumen Pelaksana Anggaran (DPA) SKPD yang disusun selama setahun	laporan	2.00	3,430,000.00	3,773,000.00		Badan Penanggulangan Bencana Daerah
			Hasil	prosentase jumlah dokumen rencana kerja anggaran (RKA) dan Dokumen Pelaksana Anggaran (DPA) SKPD yang disusun	%	100.00				
105.03.06.007	Penyusunan Laporan Perkembangan Kegiatan PD	BPBD Kab. Pati	Keluaran	Jumlah laporan perkembangan kegiatan SKPD yang disusun selama setahun	laporan	2.00	3,430,000.00	3,430,000.00		Badan Penanggulangan Bencana Daerah
			Hasil	Prosentase laporan perkembangan kegiatan SKPD	%	100.00				
105.03.06.010	Penyusunan Rencana Strategis PD (Renstra PD)	BPBD Kab. Pati	Keluaran	jumlah laporan rencana strategis perangkat daerah	dokumen	1.00	3,430,000.00	3,773,000.00		Badan Penanggulangan Bencana Daerah
			Hasil	prosentase tersusunnya dokumen Rencana Strategis PD	%	100.00				
105.15	PROGRAM PENINGKATAN KEAMANAN DAN KENYAMANAN LINGKUNGAN		Capaian	Persentase unjuk rasa/ kegiatan insidentil yang tertib	%	95.00	1,681,865,600.00	1,681,865,600.00		
105.02.15.001	Penyiapan tenaga kerja pengendali keamanan dan kenyamanan lingkungan	Satuan Polisi Pamong Praja	Keluaran	Jumlah pengamanan dan pengawalan bupati/pejabat VVIP lainnya	kali	180.00	914,982,850.00	914,982,850.00		Satuan Polisi Pamong Praja
				Jumlah obyek vital / kantor pemerintah yang diamankan	tempat	26.00				
105.02.15.003	Pelatihan pengendalian keamanan dan kenyamanan lingkungan	Satuan Polisi Pamong Praja	Keluaran	Jumlah personil yang memenuhi standar kompetensi dalam pengendalian keamanan lingkungan	orang	95.00	160,452,650.00	160,452,650.00		Satuan Polisi Pamong Praja

Kode	Urusan / Bidang / Program / Kegiatan	Lokasi	Indikator Kinerja				Pagu Indikatif	Prakiraan Maju	Jenis Kegiatan	SKPD Penanggung Jawab
			Kelompok Indikator	Tolok Ukur	Satuan	Target				
1	2	3	4	5	6	7	8	9	10	11
105.02.15.004	Pengendalian kebisingan dan gangguan dari kegiatan masyarakat	Satuan Polisi Pamong Praja	Keluaran	Jumlah unjuk rasa dan insidentil dan poskotis yang aman dan tertib	kejadian	24.00	606,430,100.00	606,430,100.00		Satuan Polisi Pamong Praja
105.16	PROGRAM PEMELIHARAAN KANTRANTIBMAS DAN PENCEGAHAN TINDAK KRIMINAL		Capaian	Persentase penyelesaian pelanggaran perda	%	95.00	2,150,465,900.00	2,226,303,900.00		
105.02.16.002	Peningkatan kerjasama dengan aparat keamanan dalam teknik pencegahan kejahatan	Satuan Polisi Pamong Praja	Keluaran	Jumlah lokasi patroli	tempat	600.00	1,163,597,000.00	1,163,597,000.00		Satuan Polisi Pamong Praja
105.02.16.005	Monitoring, evaluasi dan pelaporan	Satuan Polisi Pamong Praja	Keluaran	Jumlah pelanggaran barang kena cukai ilegal yang tertangani	kasus	200.00	135,000,000.00	181,338,000.00		Satuan Polisi Pamong Praja
105.02.16.027	Penegakan produk hukum daerah	Satuan Polisi Pamong Praja	Keluaran	Jumlah penegakan hukum daerah yang tertangani	kasus	100.00	690,098,900.00	690,098,900.00		Satuan Polisi Pamong Praja
				Jumlah kasus penyakit masyarakat (pekat) yang tertangani	kasus	25.00				
105.02.16.028	Sosialisasi dan Pembinaan Peraturan daerah	Satuan Polisi Pamong Praja	Keluaran	Jumlah daerah rawan pelanggaran peraturan daerah yang mendapat sosialisasi	tempat	21.00	161,770,000.00	191,270,000.00		Satuan Polisi Pamong Praja
105.17	PROGRAM PENGEMBANGAN WAWASAN KEBANGSAAN		Capaian	Pertumbuhan LSM, Ormas & OKP yang berwawasan Pancasila dan UUD 45	%	28.00	617,000,000.00	375,000,000.00		
				Persentase sekolah yang mendapatkan pembinaan wawasan kebangsaan	%	60.00				
105.01.17.008	Pengembangan dan peningkatan wawasan kebangsaan dan nasionalisme	Kabupaten Pati	Keluaran	SMA/SMK yang berpartisipasi dalam kegiatan pengembangan dan peningkatan wasbang serta pembangunan moral Pancasila	SMA/SMK	60.00	90,000,000.00	90,000,000.00		Kantor Kesatuan Bangsa dan Politik
105.01.17.021	Penyusunan Data Base Ormas, LSM dan Aliran Kepercayaan	Kabupaten Pati	Keluaran	sistem data base ormas/LSM yang terupdate	database	1.00	87,000,000.00	16,000,000.00		Kantor Kesatuan Bangsa dan Politik
				Ormas/LSM dan OKP yang termonitor	laporan	1.00				
105.01.17.027	Sosialisasi dan Pendidikan Pendahuluan Bela Negara (PPBN)	Kabupaten Pati	Keluaran	SMA/SMK yang berpartisipasi dalam kegiatan pendidikan pendahuluan bela negara	SMA/SMK	60.00	90,000,000.00	90,000,000.00		Kantor Kesatuan Bangsa dan Politik
105.01.17.030	Penguatan toleransi kehidupan beragama dan nilai luhur budaya bangsa	Kabupaten Pati	Keluaran	pemuka agama dan tokoh masyarakat yang mengikuti kegiatan peningkatan wawasan kebangsaan	orang	300.00	160,000,000.00	14,000,000.00		Kantor Kesatuan Bangsa dan Politik
				partisipasi masyarakat dalam sosialisasi peningkatan kesadaran masyarakat akan nilai-nilai luhur budaya bangsa	orang	300.00				
105.01.17.031	Pencegahan paham radikal kanan dan radikal kiri	Kabupaten Pati	Keluaran	dokumen rekomendasi dalam pengawasan organisasi radikal kanan dan radikal kiri	dokumen	2.00	15,000,000.00	15,000,000.00		Kantor Kesatuan Bangsa dan Politik
105.01.17.032	Koordinasi peningkatan wawasan kebangsaan dan kewaspadaan dini	Kabupaten Pati	Keluaran	dokumen rekomendasi penanggulangan gangguan keamanan	dokumen	2.00	175,000,000.00	150,000,000.00		Kantor Kesatuan Bangsa dan Politik
				Tomas/Toga yang difasilitasi untuk mengikuti kegiatan wawasan kebangsaan	orang	20.00				
105.19	PROGRAM PEMBERDAYAAN MASYARAKAT UNTUK MENJAGA KETERTIBAN DAN KEAMANAN		Capaian	Persentase Personil Linmas yang terlibat dalam menjaga ketertiban dan keamanan	%	50.00	666,249,800.00	666,254,750.00		

Kode	Urusan / Bidang / Program / Kegiatan	Lokasi	Indikator Kinerja				Pagu Indikatif	Prakiraan Maju	Jenis Kegiatan	SKPD Penanggung Jawab
			Kelompok Indikator	Tolok Ukur	Satuan	Target				
1	2	3	4	5	6	7	8	9	10	11
105.02.19.001	Pembentukan satuan keamanan lingkungan di masyarakat	Satuan Polisi Pamong Praja	Keluaran	Jumlah RT yang memiliki personil Linmas yang aktif sesuai SPM	RT	166.00	232,021,600.00	232,026,550.00		Satuan Polisi Pamong Praja
105.02.19.010	Pembentukan dan Pembinaan Kader Siaga Tramtib	Satuan Polisi Pamong Praja	Keluaran	Jumlah desa yang memiliki KST	Desa	15.00	90,906,500.00	90,906,500.00		Satuan Polisi Pamong Praja
105.02.19.011	Peningkatan kapasitas Linmas	Satuan Polisi Pamong Praja	Keluaran	Jumlah Linmas inti yang aktif	Linmas	1,050.00	343,321,700.00	343,321,700.00		Satuan Polisi Pamong Praja
105.21	PROGRAM PENDIDIKAN POLITIK MASYARAKAT		Capaian	Persentase partisipasi masyarakat dalam pemilu (pilkada, pilpres, pilkades)	%	75.00	130,000,000.00	130,000,000.00		
105.01.21.004	Penyusunan data base partai politik	Kabupaten Pati	Keluaran	sistem data base parpol yang terupdate	dokumen	1.00	10,000,000.00	10,000,000.00		Kantor Kesatuan Bangsa dan Politik
105.01.21.012	Peningkatan pendidikan dan diskusi politik bagi masyarakat	Kabupaten Pati	Keluaran	pemilih pemula, pemilih perempuan ormas/LSM yang berpartisipasi dalam kegiatan pendidikan politik	orang	300.00	100,000,000.00	100,000,000.00		Kantor Kesatuan Bangsa dan Politik
105.01.21.013	Pengelolaan administrasi bantuan partai politik	Kabupaten Pati	Keluaran	dokumen pertanggung jawaban bantuan keuangan partai politik	dokumen	1.00	20,000,000.00	20,000,000.00		Kantor Kesatuan Bangsa dan Politik
105.22	PROGRAM PENINGKATAN KESIAGAAN DAN PENCEGAHAN BAHAYA KEBAKARAN		Capaian	persentase sarana pemadam kebakaran	%	0.00	1,175,745,700.00	1,175,745,700.00		
				Rasio SDM pemadam kebakaran	Angka	6.00				
				Persentase bangunan publik yang memenuhi standar penanganan kebakaran	%	17.00				
105.02.22.009	Pemeliharaan sarana dan prasarana pencegahan bahaya kebakaran	Satuan Polisi Pamong Praja	Keluaran	Jumlah sarana dan prasarana pencegahan bahaya kebakaran dalam keadaan baik	Unit	8.00	414,532,900.00	414,532,900.00		Satuan Polisi Pamong Praja
105.02.22.011	Kegiatan pencegahan dan pengendalian bahaya kebakaran	Satuan Polisi Pamong Praja	Keluaran	Jumlah fasilitas publik yang menerapkan standar pencegahan dan penanganan kebakaran	tempat	180.00	721,212,800.00	721,212,800.00		Satuan Polisi Pamong Praja
105.02.22.015	Peningkatan kapasitas petugas pemadam kebakaran	Satuan Polisi Pamong Praja	Keluaran	Jumlah personil terlatih kebakaran yang bersertifikat	orang	25.00	40,000,000.00	40,000,000.00		Satuan Polisi Pamong Praja
105.23	PROGRAM PENCEGAHAN DINI DAN PENANGGULANGAN KORBAN BENCANA ALAM		Capaian	Persentase desa yang memiliki perdes tentang penanggulangan bencana	%	4.00	461,320,000.00	925,000,000.00		
				Persentase desa yang mengalokasikan anggaran untuk penanggulangan bencana	%	4.00				
				Persentase desa yang memiliki forum pengurangan risiko bencana	%	4.00				
				SOP dan kebijakan penanganan bencana tingkat kabupaten	dokumen	6.00				
				Dokumen Perencanaan Rehabilitasi dan Rekonstruksi	ada/ tidak	0.00				
105.03.23.001	Pemantauan dan penyebarluasan informasi potensi bencana alam	Kabupaten Pati	Keluaran	Terlaksananya gladi lapang	orang	200.00	61,930,000.00	85,000,000.00		Badan Penanggulangan Bencana Daerah
				tersedianya sarana dan prasarana operasional dan kesiapsiagaan bencana	unit	1.00				

Kode	Urusan / Bidang / Program / Kegiatan	Lokasi	Indikator Kinerja				Pagu Indikatif	Prakiraan Maju	Jenis Kegiatan	SKPD Penanggung Jawab
			Kelompok Indikator	Tolok Ukur	Satuan	Target				
1	2	3	4	5	6	7	8	9	10	11
			Hasil	Prosentase gladi lapang	%	100.00				
				Prosentase tersedianya sarana prasarana operasional dan kesiapsiagaan bencana	%	100.00				
105.03.23.006	Pengembangan masyarakat tangguh bencana	Kabupaten Pati	Keluaran	Jumlah desa tangguh bencana	desa	4.00	80,000,000.00	170,000,000.00		Badan Penanggulangan Bencana Daerah
			Hasil	Prosentase desa tangguh bencana	%	100.00				
105.03.23.011	Koordinasi pencegahan dan kesiapsiagaan penanggulangan bencana	Kabupaten Pati	Keluaran	Jumlah dokumen Rencana Penanggulangan Bencana (RPB)	dokumen	1.00	67,890,000.00	70,000,000.00		Badan Penanggulangan Bencana Daerah
				Jumlah rambu evakuasi bencana	unit	10.00				
			Hasil	Prosentase tersusunnya dokumen Rencana Penanggulangan Bencana (RPB)	%	100.00				
				prosentase tersedianya rambu evakuasi bencana	%	100.00				
105.03.23.013	Koordinasi teknis penanggulangan bencana	Kabupaten Pati	Keluaran	koordinasi teknis penanggulangan bencana	dokumen	1.00	92,500,000.00	120,000,000.00		Badan Penanggulangan Bencana Daerah
				Desa mandiri bencana	desa	2.00				
				pencarian, pertolongan dan evakuasi korban bencana	laporan perjalanan	200.00				
			Hasil	prosentase koordinasi teknis penanggulangan bencana	%	100.00				
				prosentase desa mandiri bencana	%	100.00				
				Prosentase pencarian, pertolongan dan evakuasi korban bencana	%	100.00				
105.03.23.014	Pemenuhan kebutuhan logistik masyarakat terdampak bencana	Kabupaten Pati	Keluaran	jumlah pelaksanaan pengadaan, koordinasi, pendistribusian logistik bencana dan pemeliharaan peralatan penanggulangan bencana	laporan perjalanan	200.00	109,000,000.00	200,000,000.00		Badan Penanggulangan Bencana Daerah
			Hasil	prosentase pelaksanaan pengadaan, koordinasi, pendistribusian bantuan logistik bencana dan pemeliharaan peralatan penanggulangan	%	100.00				
105.03.23.016	Koordinasi dan dukungan pembangunan infrastruktur	Kabupaten Pati	Keluaran	jumlah koordinasi rehabilitasi pasca bencana	laporan perjalanan	48.00	25,000,000.00	30,000,000.00		Badan Penanggulangan Bencana Daerah
			Hasil	prosentase koordinasi rekonstruksi pasca bencana	%	100.00				
105.03.23.017	Koordinasi rehabilitasi pasca bencana	Kabupaten Pati	Keluaran	Jumlah koordinasi rehabilitasi pasca bencana	kali koordinasi	4.00	25,000,000.00	250,000,000.00		Badan Penanggulangan Bencana Daerah
			Hasil	posentase koordinasi rekonstruksi pasca bencana	%	100.00				
106	SOSIAL						5,478,058,025.00	6,855,470,600.00		
106.01	PROGRAM PELAYANAN ADMINISTRASI PERKANTORAN						1,363,675,400.00	1,778,099,000.00		
106.01.01.001	Penyediaan jasa surat menyurat	Dinas Sosial	Keluaran	Jumlah surat yang terlayani selama setahun	surat	1,000.00	6,000,000.00	9,680,000.00		Dinas Sosial

Kode	Urusan / Bidang / Program / Kegiatan	Lokasi	Indikator Kinerja				Pagu Indikatif	Prakiraan Maju	Jenis Kegiatan	SKPD Penanggung Jawab
			Kelompok Indikator	Tolok Ukur	Satuan	Target				
1	2	3	4	5	6	7	8	9	10	11
			Hasil	Tersedianya layanan jasa surat menyurat selama setahun	%	100.00				
106.01.01.002	Penyediaan jasa komunikasi, sumber daya air dan listrik	Dinas Sosial	Keluaran	Jumlah rekening telepon, air dan listrik yang dibayarkan selama setahun	rekening	48.00	84,000,000.00	163,833,000.00		Dinas Sosial
			Hasil	Terpenuhinya jasa telepon, air dan listrik	%	100.00				
106.01.01.003	Penyediaan jasa peralatan dan perlengkapan kantor	Dinas Sosial	Keluaran	Jumlah unit peralatan dan perlengkapan kantor yang disediakan selama setahun	unit	29.00	9,980,000.00	21,258,000.00		Dinas Sosial
			Hasil	Terpeliharanya alat-alat kantor	%	100.00				
106.01.01.006	Penyediaan jasa pemeliharaan dan perizinan kendaraan dinas/operasional	Dinas Sosial	Keluaran	Jumlah izin kendaraan dinas yang disediakan selama setahun	surat izin kendaraan dinas	115.00	39,100,000.00	58,782,000.00		Dinas Sosial
			Hasil	Tersedianya perpanjangan perizinan kendaraan dinas	%	100.00				
106.01.01.008	Penyediaan jasa kebersihan kantor	Dinas Sosial	Keluaran	Jumlah layanan jasa kebersihan yang disediakan selama setahun	bulan(melalui biro kebersihan)	12.00	50,000,000.00	71,874,000.00		Dinas Sosial
			Hasil	Ruangan dan lingkungan kantor terlihat bersih dan sehat	%	100.00				
106.01.01.010	Penyediaan alat tulis kantor	Dinas Sosial	Keluaran	Jumlah alat tulis kantor yang disediakan selama setahun	jenis alat tulis kantor	50.00	24,230,750.00	42,350,000.00		Dinas Sosial
			Hasil	Terpenuhinya layanan kebutuhan alat tulis kantor	%	100.00				
106.01.01.011	Penyediaan barang cetakan dan penggandaan	Dinas Sosial	Keluaran	Jumlah barang cetakan, penggandaan dan penjilidan selama setahun	cetak	2,763.00	11,250,150.00	24,200,000.00		Dinas Sosial
			Hasil	terpenuhinya kebutuhan barang cetak dan blangko	%	100.00				
106.01.01.012	Penyediaan komponen instalasi listrik/penerangan bangunan kantor	Dinas Sosial	Keluaran	Jumlah komponen instalasi listrik/penerangan bangunan kantor yang disediakan	buah	279.00	5,001,100.00	12,100,000.00		Dinas Sosial
			Hasil	Berfungsinya penerangan listrik secara maksimal	%	100.00				
106.01.01.015	Penyediaan bahan bacaan dan peraturan perundang-undangan	Dinas Sosial	Keluaran	JUmlah bahan bacaana dan peraturan perundang-undangan yang disediakan selama setahun	eksemplar	720.00	4,448,400.00	12,100,000.00		Dinas Sosial
			Hasil	Meningkatnya pengetahuan umum bagi pegawai	%	100.00				
106.01.01.016	Penyediaan bahan logistik kantor	Dinas Sosial	Keluaran	Jumlah bahan logistik kantor yang disediakan selama setahun	galon, pak teh, kg gula, liter	1,906,710.00	300,165,000.00	434,598,000.00		Dinas Sosial

Kode	Urusan / Bidang / Program / Kegiatan	Lokasi	Indikator Kinerja				Pagu Indikatif	Prakiraan Maju	Jenis Kegiatan	SKPD Penanggung Jawab
			Kelompok Indikator	Tolok Ukur	Satuan	Target				
1	2	3	4	5	6	7	8	9	10	11
			Hasil	Meningkatnya kinerja operasional karyawan Dinas Sosial	%	100.00				
106.01.01.017	Penyediaan makanan dan minuman	Dinas Sosial	Keluaran	Jumlah porsi makanan dan minuman yang disajikan selama setahun	dos	2,980.00	49,915,000.00	72,600,000.00		Dinas Sosial
			Hasil	Meningkatnya kinerja pegawai	%	100.00				
106.01.01.018	Rapat-rapat kordinasi dan konsultasi ke luar daerah	Dinas Sosial	Keluaran	Terlaksananya rapat-rapat koordinasi dan konsultasi ke luar daerah selama setahun	lap. perjalanan/notulen rapat	492.00	378,325,000.00	338,824,000.00		Dinas Sosial
			Hasil	Terselenggaranya konsultasi dan koordinasi	%	100.00				
106.01.01.019	Penyediaan Jasa Pendukung administrasi/teknis/keamanan	Dinas Sosial	Keluaran	Jumlah tenaga pendukung administrasi/teknis/keamanan yang disediakan selama setahun	orang/bulan	18.00	307,260,000.00	286,000,000.00		Dinas Sosial
			Hasil	Lancarnya administrasi perkantoran	%	100.00				
106.01.01.020	Penyediaan Administrasi Pengadaan Barang dan Jasa	Dinas Sosial	Keluaran	Jumlah penyelesaian administrasi pengadaan barang dan jasa selama setahun	orang	8.00	24,000,000.00	48,400,000.00		Dinas Sosial
			Hasil	Terbayarnya pengadaan barang dan jasa	%	100.00				
106.01.01.021	Penyediaan Pendukung Administrasi Kpegawaian	Dinas Sosial	Keluaran	Jumlah dokumen pendukung administrasi kepegawaian (ASN) yang disediakan selama setahun	dokumen	87.00	7,000,000.00	24,200,000.00		Dinas Sosial
			Hasil	Terselesaikannya penilaian angka kredit	%	100.00				
106.01.01.022	Penyediaan Pendukung Administrasi Pengelolaan Keuangan dan Barang	Dinas Sosial	Keluaran	Jumlah tenaga pendukung administrasi pengelolaan keuangan dan barang	orang	72.00	63,000,000.00	157,300,000.00		Dinas Sosial
				Jumlah tenaga pendukung administrasi pengelolaan keuangan dan barang	dokumen	12.00				
			Hasil	Terealisasinya administrasi keuangan, honor petugas keuangan barang	%	100.00				
106.02	PROGRAM PENINGKATAN SARANA DAN PRASARANA APARATUR						246,891,100.00	577,331,600.00		
106.01.02.010	Pengadaan mebeleur	Dinas Sosial	Keluaran	Jumlah komulatif mebeleur yang diadakan selama setahun	mebeleur	22.00	37,571,000.00	163,923,000.00		Dinas Sosial
			Hasil	Meningkatnya kerapian dan kenyamanan dalam bekerja	%	100.00				

Kode	Urusan / Bidang / Program / Kegiatan	Lokasi	Indikator Kinerja				Pagu Indikatif	Prakiraan Maju	Jenis Kegiatan	SKPD Penanggung Jawab
			Kelompok Indikator	Tolok Ukur	Satuan	Target				
1	2	3	4	5	6	7	8	9	10	11
106.01.02.017	Pengadaan komputer dan kelengkapannya	Dinas Sosial	Keluaran	Jumlah peralatan komputer dan kelengkapannya yang diadakan selama setahun	unit	10.00	35,000,000.00	167,163,700.00		Dinas Sosial
			Hasil	Terselesaikannya kegiatan di dalam perkantoran	%	100.00				
106.01.02.022	Pemeliharaan rutin/berkala gedung kantor	Dinas Sosial	Keluaran	Jumlah pemeliharaan rutin/berkala gedung kantor selama setahun	m2	2,000.00	110,016,000.00	146,410,000.00		Dinas Sosial
			Hasil	Meningkatnya kenyamanan dan keindahan gedung kantor	%	100.00				
106.01.02.024	Pemeliharaan rutin/berkala kendaraan dinas/operasional	Dinas Sosial	Keluaran	Jumlah pemeliharaan secara rutin/berkala kendaraan dinas/operasional	unit	55.00	64,304,100.00	99,834,900.00		Dinas Sosial
			Hasil	Terciptanya kelancaran kendaraan dinas untuk kegiatan dan operasional	%	100.00				
106.03	PROGRAM PENINGKATAN DISIPLIN APARATUR						49,750,000.00	82,280,000.00		
106.01.03.002	Pengadaan pakaian dinas beserta perlengkapannya	Dinas Sosial	Keluaran	Jumlah stel pakaian dinas beserta kelengkapannya yang diadakan selama setahun	stel	55.00	19,800,000.00	26,620,000.00		Dinas Sosial
			Hasil	Terpenuhinya pakaian dinas beserta kelengkapannya	%	100.00				
106.01.03.006	Pembinaan disiplin ASN	Dinas Sosial	Keluaran	Persentase kehadiran ASN tepat waktu perbulan dan persentase pembinaan terhadap karyawan yang melanggar disiplin	%	90.00	29,950,000.00	55,660,000.00		Dinas Sosial
			Hasil	Terciptanya kedisiplinan bagi karyawan karyawati Dinas Sosial	%	90.00				
106.06	PROGRAM PENINGKATAN PENGEMBANGAN SISTEM PELAPORAN CAPAIAN KINERJA DAN KEUANGAN						113,079,000.00	215,740,000.00		
106.01.06.001	Penyusunan laporan capaian kinerja dan ikhtisar realisasi kinerja PD	Dinas Sosial	Keluaran	Jumlah laporan capaian kinerja dan ikhtisar realisasi kinerja SKPD yang disusun selama setahun	laporan	4.00	10,000,000.00	27,830,000.00		Dinas Sosial
			Hasil	Akuntabilitas PPTK sesuai dengan target dan sasaran	%	100.00				
106.01.06.002	Penyusunan laporan keuangan semesteran	Dinas Sosial	Keluaran	Jumlah laporan keuangan semesteran yang disusun selama setahun	laporan	2.00	10,000,000.00	26,983,000.00		Dinas Sosial
			Hasil	Laporan keuangan semesteran berjalan lancar	%	100.00				
106.01.06.003	Penyusunan pelaporan prognosis realisasi anggaran	Dinas Sosial	Keluaran	Jumlah laporan prognosis realisasi anggaran yang disusun selama setahun	laporan	12.00	10,000,000.00	26,699,000.00		Dinas Sosial
			Hasil	Meningkatnya akuntabilitas kinerja keuangan	%	100.00				

Kode	Urusan / Bidang / Program / Kegiatan	Lokasi	Indikator Kinerja				Pagu Indikatif	Prakiraan Maju	Jenis Kegiatan	SKPD Penanggung Jawab
			Kelompok Indikator	Tolok Ukur	Satuan	Target				
1	2	3	4	5	6	7	8	9	10	11
106.01.06.004	Penyusunan pelaporan keuangan akhir tahun	Dinas Sosial	Keluaran	Jumlah laporan keuangan akhir tahun yang disusun selama setahun	dokumen	1.00	10,000,000.00	27,007,000.00		Dinas Sosial
			Hasil	Laporan keuangan akhir tahun berjalan lancar	%	100.00				
106.01.06.005	Penyusunan Renja PD	Dinas Sosial	Keluaran	JUmlah dokumen rencana kerja PD yang disuun selama setahun	dokumen	4.00	20,000,000.00	26,510,000.00		Dinas Sosial
			Hasil	Kesesuaian antara rencana kerja, renstra dengan kebutuhan publik	%	100.00				
106.01.06.006	Penyusunan Rencana Kerja Anggaran (RKA) dan Dokumen Pelaksanaan Anggaran (DPA) PD	Dinas Sosial	Keluaran	Jumlah dokumen RKA dan DPA SKPD yang disusun selama setahun	dokumen	2.00	23,079,000.00	28,611,000.00		Dinas Sosial
			Hasil	Meningkatnya kualitas dan perencanaan program dan kegiatan	%	100.00				
106.01.06.007	Penyusunan Laporan Perkembangan Kegiatan PD	Dinas Sosial	Keluaran	Jumlah laporan perkembangan kegiatan SKPD yang disusun selama setahun	laporan	4.00	10,000,000.00	28,100,000.00		Dinas Sosial
			Hasil	Terwujudnya akuntabilitas kinerja program dan kegiatan	%	100.00				
106.01.06.009	Penyusunan Laporan Evaluasi Rencana Kerja PD	Dinas Sosial	Keluaran	Jumlah laporan evaluasi renja SKPD yang disusun selama setahun	dokumen	4.00	10,000,000.00	24,000,000.00		Dinas Sosial
			Hasil	Terwujudnya pencapaian kinerja sesuai dengan target	5	100.00				
106.01.06.010	Penyusunan Rencana Strategis PD (Renstra PD)	Dinas Sosial	Keluaran	Jumlah dokumen renstra perubahan	dokumen	0.00	10,000,000.00	0.00		Dinas Sosial
			Hasil	Tewujudnya kualitas program dan kegiatan	%	0.00				
106.15	PROGRAM PEMBERDAYAAN FAKIR MISKIN, KOMUNITAS ADAT TERPENCIL (KAT) DAN PENYANDANG MASALAH KESEJAHTERAAN SOSIAL (PMKS) LAINNYA		Capaian	Persentase PMKS yang ditangani	%	2.00	1,861,599,675.00	1,573,000,000.00		
106.01.15.001	Peningkatan Kemampuan (Capacity Building) petugas dan pendamping sosial pemberdayaan Fakir Miskin, KAT dan Penyandang Masalah Kesejahteraan Sosial (PMKS) Lainnya	Kabupaten Pati	Keluaran	Jumlah fakir miskin yang mendapat santunan kematian dan Program KJS	orang	1,360.00	96,140,500.00	70,239,000.00		Dinas Sosial
			Hasil	Tercapainya penyediaan santunan kematian bagi fakir miskin dan Program KJS	%	100.00				
106.01.15.003	Fasilitasi manajemen usaha bagi keluarga miskin	Kabupaten Pati	Keluaran	Jumlah rumah tangga miskin dapat mengembangkan usaha dan pendataan SIKS-NG	gakin	5,000.00	1,380,617,175.00	1,304,954,000.00		Dinas Sosial
				Jumlah pendataan SIKS-NG	BPNT	103,649.00				
				PKH	PKH	60,590.00				

Kode	Urusan / Bidang / Program / Kegiatan	Lokasi	Indikator Kinerja				Pagu Indikatif	Prakiraan Maju	Jenis Kegiatan	SKPD Penanggung Jawab
			Kelompok Indikator	Tolok Ukur	Satuan	Target				
1	2	3	4	5	6	7	8	9	10	11
			Hasil	Tercukupinya bingkisan lebaran bagi anak yatim dan keluarga miskin serta terlaksananya pendataan_SIKS-NG	%	100.00				
106.01.15.005	Pelatihan keterampilan bagi penyandang masalah kesejahteraan sosial	Kabupaten Pati	Keluaran	Jumlah peserta yang menindaklanjuti membuka usaha	orang	90.00	66,679,000.00	76,807,000.00		Dinas Sosial
				Taman Makam Pahlawan (TMP)	unit	1.00				
			Hasil	Taman Makam Pahlawan (TMP) menjadi terawat, bersih, nyaman dan aman serta meningkatkan jiwa nasionalisme dan melestarikan nilai kepahlawanan	%	100.00				
106.01.15.006	Pendataan dan pengelolaan data fakir miskin	Kabupaten Pati	Keluaran	Aplikasi Pati Santun	aplikasi	0.00	318,163,000.00	121,000,000.00		Dinas Sosial
				Jumlah orang miskin yang terpilah JKN	orang miskin	0.00				
			Hasil	Terealisasinya Aplikasi Pati Santun	%	0.00				
				Terdatanya keluarga miskin yang masuk dalam Jamkesda	%	0.00				
106.16	PROGRAM PELAYANAN DAN REHABILITASI KESEJAHTERAAN SOSIAL		Capaian	Persentase PMKS yang direhabilitasi	%	1.00	1,423,815,550.00	657,005,000.00		
106.01.16.002	Pelayanan dan perlindungan sosial, hukum bagi korban eksploitasi, perdagangan perempuan dan anak	Kabupaten Pati	Keluaran	Jumlah korban eksploitasi, perdagangan, perempuan dan tindak kekerasan dan anak terlantar yang tertangani dan mendapat perlindungan sosial	adopsi dan KT-KPM	230.00	22,392,000.00	64,131,000.00		Dinas Sosial
			Hasil	Tercapainya penanganan dan perlindungan sosial bagi eks pekerja migran, KT-KPM dan anak terlantar	%	100.00				
106.01.16.007	Peningkatan kualitas pelayanan, sarana dan prasarana rehabilitasi kesejahteraan sosial bagi PMKS	Kabupaten Pati	Keluaran	Jumlah pengemis, gelandangan dan orang terlantar (PGOT) dan lanjut usia tidak mampu yang tercakup dalam program rehabilitasi sosial	orang	300.00	1,099,947,550.00	302,500,000.00		Dinas Sosial
				Tercukupinya Rumah Singgah bagi PGOT	unit	0.00				
			Hasil	Tercapainya rehabilitasi sosial PGOT yang terjaring dan terlayannya Rumah Singgah	%	100.00				
106.01.16.008	Penyusunan kebijakan pelayanandan						263,976,000.00			Dinas Sosial
106.01.16.011	Monitoring, evaluasi dan pelaporan	Kabupaten Pati	Keluaran	Jumlah laporan	kali	50.00	37,500,000.00	290,374,000.00		Dinas Sosial
			Hasil	Terlaksananya program fasilitasi verifikasi dan monitoring korban bencana alam dan bencana sosial	%	100.00				
106.18	PROGRAM PEMBINAAN PARA PENYANDANG CACAT DAN TRAUMA		Capaian	Persentase penyandang cacat dan trauma yang tertangani	%	2.00	123,000,000.00	142,495,000.00		
106.01.18.001	Pendataan penyandang cacat dan penyakit kejiwaan						33,000,000.00			Dinas Sosial
106.01.18.004	Pendayagunaan para penyandang cacat dan eks trauma	Kabupaten Pati	Keluaran	Jumlah penyandang disabilitas dan eks trauma yang tercakup dalam program rehabilitasi sosial	difabel	200.00	90,000,000.00	142,495,000.00		Dinas Sosial

Kode	Urusan / Bidang / Program / Kegiatan	Lokasi	Indikator Kinerja				Pagu Indikatif	Prakiraan Maju	Jenis Kegiatan	SKPD Penanggung Jawab
			Kelompok Indikator	Tolok Ukur	Satuan	Target				
1	2	3	4	5	6	7	8	9	10	11
			Hasil	Tercapainya kemampuan Menumbuhkan harapan dan semangat hidup penyandang disabilitas	%	100.00				
106.20	PROGRAM PEMBINAAN EKS PENYANDANG PENYAKIT SOSIAL (EKS NARAPIDANA, PSK, NARKOBA DAN PENYAKIT SOSIAL LAINNYA)		Capaian	Persentase eks-penyandang penyakit sosial yang tertangani	%	1.00	41,118,600.00	111,320,000.00		
106.01.20.004	Pemberdayaan eks penyandang penyakit sosial	Kabupaten Pati	Keluaran	Jumlah eks penyandang sosial yang mampu berkarya secara sosial dan ekonomi	orang	50.00	38,173,600.00	47,190,000.00		Dinas Sosial
			Hasil	Terlaksananya program pemberdayaan eks penyandang penyakit sosial	%	100.00				
106.01.20.005	Monitoring, evaluasi dan pelaporan	Kabupaten Pati	Keluaran	Jumlah laporan data dinamis hasil kegiatan	laporan	4.00	2,945,000.00	64,130,000.00		Dinas Sosial
			Hasil	Termonitornya semua eks penyandang penyakit sosial	%	100.00				
106.21	PROGRAM PEMBERDAYAAN KELEMBAGAAN KESEJAHTERAAN SOSIAL		Capaian	Persentase kelembagaan Kesejahteraan Sosial yang diberdayakan	%	2.00	255,128,700.00	1,718,200,000.00		
106.01.21.003	Peningkatan kualitas SDM kesejahteraan sosial masyarakat	Kabupaten Pati	Keluaran	Jumlah orsos yang terlatih	dokumen	1.00	175,128,700.00	1,512,500,000.00		Dinas Sosial
				PKH, Tagana, TKSK	PKH, Tagana, TKSK	80.00				
			Hasil	Terfasilitasinya kegiatan PKH, Tagana, TKSK	%	100.00				
106.01.21.004	Pengembangan model kelembagaan perlindungan sosial	Kabupaten Pati	Keluaran	Jumlah janda/veteran perang yang mandiri secara sosial ekonomi	orang	155.00	80,000,000.00	205,700,000.00		Dinas Sosial
			Hasil	Tercukupinya kebutuhan veteran/janda pejuang	%	100.00				
2	URUSAN WAJIB BUKAN PELAYANAN DASAR						48,737,144,725.00	69,787,512,480.00		
201	TENAGA KERJA						5,528,942,000.00	4,341,760,000.00		
201.01	PROGRAM PELAYANAN ADMINISTRASI PERKANTORAN						1,224,877,000.00	1,497,000,000.00		
201.01.01.001	Penyediaan jasa surat menyurat	Disnaker Kab. Pati	Keluaran	Jumlah surat yang terlayani selama setahun	lembar perangko	1,000.00	4,998,000.00	11,000,000.00	KB	Dinas Tenaga Kerja
				Jumlah materai selama setahun	materai	600.00				
			Hasil	Surat menyurat selama setahun	lembar perangko	1,000.00				
				Materai selama setahun	mataerai	600.00				
201.01.01.002	Penyediaan jasa komunikasi, sumber daya air dan listrik	Disnaker Pati	Keluaran	Jumlah rekening telepon, air dan listrik yang dibayarkan selama setahun	rekening	84.00	243,000,000.00	350,000,000.00	KB	Dinas Tenaga Kerja
			Hasil	Jasa komunikasi, sumber daya air, dan listrik selama setahun	tahun	1.00				
201.01.01.006	Penyediaan jasa pemeliharaan dan perizinan kendaraan dinas/operasional	Disnaker Pati	Keluaran	Jumlah izin kendaraan dinas yang disediakan selama setahun	kendaraan dinas	33.00	16,550,000.00	30,000,000.00	KB	Dinas Tenaga Kerja
			Hasil	Jasa perizinan kendaraan dinas/operasional selama setahun	kendaraan dinas	33.00				

Kode	Urusan / Bidang / Program / Kegiatan	Lokasi	Indikator Kinerja				Pagu Indikatif	Prakiraan Maju	Jenis Kegiatan	SKPD Penanggung Jawab
			Kelompok Indikator	Tolok Ukur	Satuan	Target				
1	2	3	4	5	6	7	8	9	10	11
201.01.01.008	Penyediaan jasa kebersihan kantor	Disnaker Pati	Keluaran	Luasan areal objek kebersihan yang dibersihkan selama setahun	m2	25,031.00	112,112,000.00	150,000,000.00	KB	Dinas Tenaga Kerja
			Hasil	Jasa kebersihan kantor selama setahun	tahun	1.00				
201.01.01.009	Penyediaan jasa perbaikan peralatan kerja	Disnaker Pati	Keluaran	Jumlah unit peralatan kerja yang diperbaiki selama setahun	unit	258.00	39,075,000.00	75,000,000.00	KB	Dinas Tenaga Kerja
			Hasil	Jasa perbaikan peralatan kerja selama setahun	tahun	1.00				
201.01.01.010	Penyediaan alat tulis kantor	Disnaker Pati	Keluaran	Jumlah komulatif alat tulis kantor yang disediakan selama setahun	jenis	18,190.00	82,046,600.00	120,000,000.00	KB	Dinas Tenaga Kerja
			Hasil	Alat tulis kantor selama setahun	tahun	1.00				
201.01.01.011	Penyediaan barang cetakan dan penggandaan	Disnaker Pati	Keluaran	Jumlah lembar komulatif barang cetakan, penggandaan dan penjiilidan selama setahun	rim	3.00	29,800,000.00	30,000,000.00	KB	Dinas Tenaga Kerja
				Jumlah lembar komulatif barang cetakan, penggandaan dan penjiilidan selama setahun	buku	260.00				
				Jumlah lembar komulatif barang cetakan, penggandaan dan penjiilidan selama setahun	buah	12,000.00				
				Jumlah lembar komulatif barang cetakan, penggandaan dan penjiilidan selama setahun	lembar	51,000.00				
			Hasil	Barang cetakan dan penggandaan selama setahun	tahun	1.00				
201.01.01.012	Penyediaan komponen instalasi listrik/penerangan bangunan kantor	Disnaker Pati	Keluaran	Jumlah unit komponen instalasi listrik/penerangan bangunan kantor yang disediakan selama setahun	buah	590.00	17,883,000.00	25,000,000.00	KB	Dinas Tenaga Kerja
				Jumlah unit komponen instalasi listrik/penerangan bangunan kantor yang disediakan selama setahun	meter	400.00				
				Jumlah unit komponen instalasi listrik/penerangan bangunan kantor yang disediakan selama setahun	rol	6.00				
				Jumlah unit komponen instalasi listrik/penerangan bangunan kantor yang disediakan selama setahun	batang	50.00				
			Hasil	Komponen instalasi listrik/penerangan bangunan kantor selama setahun	tahun	1.00				
201.01.01.015	Penyediaan bahan bacaan dan peraturan perundang-undangan	Disnaker Pati	Keluaran	Jumlah eksemplar bahan bacaan dan peraturan perundang-undangan yang disediakan selama setahun	eksemplar	24.00	3,062,400.00	7,000,000.00	KB	Dinas Tenaga Kerja

Kode	Urusan / Bidang / Program / Kegiatan	Lokasi	Indikator Kinerja				Pagu Indikatif	Prakiraan Maju	Jenis Kegiatan	SKPD Penanggung Jawab
			Kelompok Indikator	Tolok Ukur	Satuan	Target				
1	2	3	4	5	6	7	8	9	10	11
			Hasil	Bahan bacaan dan peraturan perundang-undangan selama setahun	eksemplar	24.00				
201.01.01.016	Penyediaan bahan logistik kantor	Disnaker Pati	Keluaran	Jumlah kumulatif bahan logistik kantor yang disediakan selama setahun	liter	18,700.00	166,250,000.00	170,000,000.00	KB	Dinas Tenaga Kerja
				Jumlah kumulatif bahan logistik kantor yang disediakan selama setahun	galon	22.00				
				Jumlah kumulatif bahan logistik kantor yang disediakan selama setahun	doos	32.00				
			Hasil	Bahan logistik kantor selama setahun	tahun	1.00				
201.01.01.017	Penyediaan makanan dan minuman	Disnaker Pati	Keluaran	Jumlah porsi makanan dan minuman yang disajikan selama setahun	porsi	240.00	3,108,000.00	9,000,000.00	KB	Dinas Tenaga Kerja
			Hasil	Makanan dan minuman yang disajikan selama setahun	tahun	1.00				
201.01.01.018	Rapat-rapat koordinasi dan konsultasi ke luar daerah	Disnaker Pati	Keluaran	Jumlah pelaksanaan rapat koordinasi dan konsultasi ke luar daerah selama setahun	laporan	1,550.00	113,492,000.00	170,000,000.00	KB	Dinas Tenaga Kerja
			Hasil	Pelaksanaan rapat-rapat koordinasi dan konsultasi ke luar daerah selama setahun	tahun	1.00				
201.01.01.019	Penyediaan Jasa Pendukung administrasi/teknis/keamanan	Disnaker Pati	Keluaran	Jumlah tenaga pendukung administrasi/ teknis/keamanan yang disediakan selama setahun	orang/bulan	216.00	295,248,000.00	210,000,000.00	KB	Dinas Tenaga Kerja
			Hasil	Tenaga administrasi/ teknis/keamanan selama setahun	orang/bulan	216.00				
201.01.01.020	Penyediaan Administrasi Pengadaan Barang dan Jasa	Disnaker Pati	Keluaran	Jumlah penyelesaian administrasi pengadaan barang dan jasa selama setahun	dokumen	35.00	18,245,000.00	40,000,000.00	KB	Dinas Tenaga Kerja
			Hasil	Dokumen administrasi pengadaan barang dan jasa selama setahun	dokumen	35.00				
201.01.01.022	Penyediaan Pendukung Administrasi Pengelolaan Keuangan dan Barang	Disnaker Pati	Keluaran	Jumlah tenaga pendukung administrasi pengelolaan keuangan dan barang yang disediakan selama setahun	orang/bulan	144.00	80,007,000.00	100,000,000.00	KB	Dinas Tenaga Kerja
			Hasil	Tenaga pendukung administrasi pengelolaan keuangan dan barang selama setahun	orang/bulan	144.00				
201.02	PROGRAM PENINGKATAN SARANA DAN PRASARANA APARATUR						267,490,000.00	421,913,000.00		
201.01.02.010	Pengadaan mebeleur	Disnaker Pati	Keluaran	Jumlah kumulatif mebeleur yang diadakan selama setahun	unit	5.00	15,000,000.00	0.00	KB	Dinas Tenaga Kerja
			Hasil	Mebeleur kantor yang diadakan	persen	100.00				
201.01.02.022	Pemeliharaan rutin/berkala gedung kantor	Disnaker Pati	Keluaran	Jumlah pemeliharaan rutin/berkala gedung kantor selama setahun	m2	2,050.00	100,000,000.00	196,913,000.00	KB	Dinas Tenaga Kerja

Kode	Urusan / Bidang / Program / Kegiatan	Lokasi	Indikator Kinerja				Pagu Indikatif	Prakiraan Maju	Jenis Kegiatan	SKPD Penanggung Jawab
			Kelompok Indikator	Tolok Ukur	Satuan	Target				
1	2	3	4	5	6	7	8	9	10	11
			Hasil	Pemeliharaan rutin/berkala gedung kantor	m2	2,050.00				
201.01.02.024	Pemeliharaan rutin/berkala kendaraan dinas/operasional	Disnaker Pati	Keluaran	Jumlah pemeliharaan rutin/berkala kendaraan dinas/operasional selama setahun	unit pemeliharaan	33.00	152,490,000.00	225,000,000.00	KB	Dinas Tenaga Kerja
			Hasil	Pemeliharaan rutin/berkala kendaraan dinas/opersaional	unit pemeliharaan	33.00				
201.03	PROGRAM PENINGKATAN DISIPLIN APARATUR						27,000,000.00	0.00		
201.01.03.005	Pengadaan pakaian khusus hari-hari tertentu	Disnaker Pati	Keluaran	Jumlah stel pakaian khusus hari-hari tertentu yang diadakan selama setahun	baju	75.00	27,000,000.00	0.00	KB	Dinas Tenaga Kerja
			Hasil	Tersedianya pakaian khusus hari-hari tertentu	persen	100.00				
201.06	PROGRAM PENINGKATAN PENGEMBANGAN SISTEM PELAPORAN CAPAIAN KINERJA DAN KEUANGAN						40,620,000.00	51,750,000.00		
201.01.06.001	Penyusunan laporan capaian kinerja dan ikhtisar realisasi kinerja PD	Disnaker Pati	Keluaran	Jumlah laporan capaian kinerja dan ikhtisar realisasi kinerja perangkat daerah yang disusun selama setahun	laporan	1.00	1,398,000.00	4,500,000.00	KB	Dinas Tenaga Kerja
			Hasil	Laporan capaian kinerja dan ikhtisar realisasi kinerja perangkat daerah	laporan	1.00				
201.01.06.002	Penyusunan laporan keuangan semesteran	Disnaker Pati	Keluaran	Jumlah laporan keuangan semesteran yang disusun selama setahun	laporan	2.00	1,669,000.00	4,500,000.00	KB	Dinas Tenaga Kerja
			Hasil	Laporan keuangan semesteran perangkat daerah	laporan	2.00				
201.01.06.003	Penyusunan pelaporan prognosis realisasi anggaran	Disnaker Pati	Keluaran	Jumlah laporan prognosis realisasi anggaran yang disusun selama setahun	laporan	12.00	3,889,000.00	9,000,000.00	KB	Dinas Tenaga Kerja
			Hasil	Laporan prognosis realisasi anggaran	laporan	12.00				
201.01.06.004	Penyusunan pelaporan keuangan akhir tahun	Disnaker Pati	Keluaran	Jumlah laporan keuangan akhir tahun yang disusun selama setahun	laporan	1.00	1,529,000.00	4,500,000.00	KB	Dinas Tenaga Kerja
			Hasil	Laporan keuangan akhir tahun	laporan	1.00				
201.01.06.005	Penyusunan Renja PD	Disnaker Pati	Keluaran	Jumlah dokumen rencana kerja (RENJA) perangkat daerah yang disusun selama setahun	dokumen	2.00	2,135,000.00	6,000,000.00	KB	Dinas Tenaga Kerja
			Hasil	Dokumen rencana kerja perangkat daerah	dokumen	2.00				
201.01.06.006	Penyusunan Rencana Kerja Anggaran (RKA) dan Dokumen Pelaksanaan Anggaran (DPA) PD	Disnaker Pati	Keluaran	Jumlah dokumen rencana kerja anggaran (RKA) dan Dokumen Pelaksana Anggaran (DPA) yang disusun selama setahun	dokumen	2.00	7,000,000.00	15,000,000.00	KB	Dinas Tenaga Kerja
			Hasil	Dokumen Rencana Kerja Anggaran dan Dokumen Pelaksanaan Anggaran (DPA)	dokumen	2.00				

Kode	Urusan / Bidang / Program / Kegiatan	Lokasi	Indikator Kinerja				Pagu Indikatif	Prakiraan Maju	Jenis Kegiatan	SKPD Penanggung Jawab
			Kelompok Indikator	Tolok Ukur	Satuan	Target				
1	2	3	4	5	6	7	8	9	10	11
201.01.06.007	Penyusunan Laporan Perkembangan Kegiatan PD	Disnaker Pati	Keluaran	Jumlah laporan perkembangan kegiatan perangkat daerah yang disusun selama setahun	laporan	12.00	3,000,000.00	8,250,000.00	KB	Dinas Tenaga Kerja
			Hasil	Laporan perkembangan kegiatan perangkat daerah	laporan	12.00				
201.01.06.010	Penyusunan Rencana Strategis PD (Renstra PD)	Disnaker Pati	Keluaran	Jumlah dokumen rencana strategis (RENSTRA) yang disusun selama setahun	dokumen	1.00	20,000,000.00	0.00	KB	Dinas Tenaga Kerja
			Hasil	Dokumen rencana strategis (RENSTRA)	dokumen	1.00				
201.15	PROGRAM PENINGKATAN KUALITAS DAN PRODUKTIVITAS TENAGA KERJA		Capaian	Prosentase tenaga kerja yang lulus uji kompetensi	%	5.00	2,467,570,000.00	876,540,000.00		
201.01.15.002	Pembangunan balai latihan kerja	Disnaker Pati	Keluaran	Jumlah pembangunan gedung balai latihan kerja	m2	313.00	1,150,000,000.00	0.00	KB	Dinas Tenaga Kerja
			Hasil	Terwujudnya gedung balai latihan kerja	persen	30.00				
201.01.15.006	Pendidikan dan pelatihan keterampilan bagi pencari kerja	21 Kec. dan Workshop Disnaker Pati	Keluaran	Jumlah peserta pelatihan ketrampilan yang lulus uji kompetensi	orang	240.00	1,234,300,000.00	822,540,000.00	KB	Dinas Tenaga Kerja
			Hasil	Peserta pelatihan ketrampilan yang lulus uji kompetensi	orang	240.00				
201.01.15.009	Monitoring, evaluasi dan pelaporan	Kab. Pati dan Lokasi Transmigrasi	Keluaran	Jumlah laporan pelaksanaan monitoring, evaluasi dan pelaporan	laporan	33.00	83,270,000.00	54,000,000.00	KB	Dinas Tenaga Kerja
			Hasil	Laporan monitoring, evaluasi dan pelaporan	laporan	100.00				
201.16	PROGRAM PENINGKATAN KESEMPATAN KERJA		Capaian	Prosentase penempatan tenaga kerja	%	79.00	1,134,513,000.00	1,056,557,000.00		
201.01.16.001	Penyusunan informasi bursa tenaga kerja	Disnaker Pati	Keluaran	Jumlah laporan informasi bursa tenaga kerja yang disusun selama setahun	laporan	12.00	9,805,000.00	61,557,000.00	KB	Dinas Tenaga Kerja
			Hasil	Laporan informasi bursa tenaga kerja	laporan	12.00				
201.01.16.002	Penyebarluasan informasi bursa tenaga kerja	Disnaker Pati, Kab. Pati	Keluaran	Jumlah pencari kerja yang ditempatkan	orang	3,900.00	250,047,000.00	115,000,000.00	KB	Dinas Tenaga Kerja
				Jumlah aplikasi sistem informasi ketenagakerjaan	Aplikasi	1.00				
			Hasil	Pencari kerja yang ditempatkan	orang	3,900.00				
201.01.16.003	Kerjasama pendidikan dan pelatihan	Kab. Pati	Keluaran	Jumlah peserta pelatihan di lembaga pelatihan kerja swasta	orang	60.00	131,116,000.00	107,500,000.00	KB	Dinas Tenaga Kerja
				Jumlah pengembangan lembaga pelatihan kerja swasta	lembaga	1.00				
			Hasil	Peserta pelatihan di LPKS yang kompeten	orang	60.00				
				Lembaga pelatihan kerja swasta yang dikembangkan	lembaga	1.00				
201.01.16.004	Penyiapan tenaga kerja siap pakai	LPKS, SMK dan Disnaker Kab. Pati	Keluaran	Jumlah tenaga kerja yang siap kerja	orang	500.00	26,660,000.00	32,500,000.00	KB	Dinas Tenaga Kerja

Kode	Urusan / Bidang / Program / Kegiatan	Lokasi	Indikator Kinerja				Pagu Indikatif	Prakiraan Maju	Jenis Kegiatan	SKPD Penanggung Jawab
			Kelompok Indikator	Tolok Ukur	Satuan	Target				
1	2	3	4	5	6	7	8	9	10	11
			Hasil	Penempatan tenaga kerja	orang	500.00				
201.01.16.005	Pengembangan kelembagaan produktivitas dan pelatihan kewirausahaan	Kab. Pati	Keluaran	Jumlah tenaga kerja produktif	orang	60.00	89,547,000.00	50,000,000.00	KB	Dinas Tenaga Kerja
			Hasil	Tenaga kerja produktif	orang	60.00				
201.01.16.020	Pendayagunaan dan pembinaan Tenaga Kerja Pemuda Mandiri Profesional (TKPMP)	Kec. Jaken, Kab. Pati	Keluaran	Jumlah wirausaha baru dengan pendidikan sma s/d sarjana	orang	32.00	117,996,000.00	137,500,000.00	KB	Dinas Tenaga Kerja
			Hasil	Wirausaha baru	orang	32.00				
201.01.16.023	Pemanfaatan Teknologi Tepat Guna (TTG)	Desa Blingijati, Kec. Winong, Kab. Pati	Keluaran	Jumlah orang yang menerapkan teknologi tepat guna sesuai potensi desa	orang	16.00	73,080,000.00	92,500,000.00	KB	Dinas Tenaga Kerja
			Hasil	Teknologi Tepat Guna lebih bermanfaat	persen	100.00				
201.01.16.025	Pendayagunaan dan pembinaan Tenaga Kerja Mandiri (TKM)	Desa Sambiroto, Desa Dororejo, Kec. Tayu	Keluaran	Jumlah wirausaha baru mandiri	orang	32.00	58,605,000.00	110,000,000.00	KB	Dinas Tenaga Kerja
			Hasil	Wirausaha baru mandiri	orang	32.00				
201.01.16.030	Pelatihan peningkatan produktifitas tenaga kerja	Kab. Pati	Keluaran	Jumlah tenaga kerja berproduktifitas baik	orang	400.00	136,786,000.00	90,000,000.00	KB	Dinas Tenaga Kerja
			Hasil	Tenaga kerja produktifitas baik	orang	400.00				
201.01.16.035	Pendayagunaan dan pembinaan padat karya	Kec. Margorejo, Kab. Pati	Keluaran	Jumlah penyerapan tenaga kerja pengangguran sementara	orang	176.00	240,871,000.00	260,000,000.00	KB	Dinas Tenaga Kerja
			Hasil	Tenaga kerja pengangguran sementara yang terserap	orang	176.00				
201.17	PROGRAM PERLINDUNGAN PENGEMBANGAN LEMBAGA KETENAGAKERJAAN		Capaian	Prosentase PPTKIS yang kredibel	%	100.00	366,872,000.00	438,000,000.00		
				Prosentase kasus perselisihan hubungan industrial yang diselesaikan	%	100.00				
				Prosentase perusahaan yang menerapkan dan melaksanakan sarana hubungan industrial	%	90.00				
201.01.17.001	Pengendalian dan pembinaan perusahaan Penempatan Pekerja Migran Indonesia (PPMI)	Disnaker Pati	Keluaran	Jumlah Perusahaan Penempatan Pekerja Migran Indonesia (PPPMI)	lembaga	22.00	9,000,000.00	25,000,000.00	KB	Dinas Tenaga Kerja
			Hasil	PPPMI dan petugas lapangan mengerti peraturan, prosedur penyaluran tenaga kerja ke luar negeri	lembaga	22.00				
201.01.17.002	Fasilitasi penyelesaian prosedur penyelesaian perselisihan hubungan industrial	Disnaker Pati	Keluaran	Jumlah kasus perselisihan hubungan industrial yang diselesaikan melalui Perjanjian Bersama atau Aniuran	kasus	4.00	28,877,000.00	50,000,000.00	KB	Dinas Tenaga Kerja
			Hasil	Kasus perselisihan hubungan industrial semakin menurun	kasus	4.00				
201.01.17.004	Sosialisasi berbagai peraturan pelaksanaan tentang ketenagakerjaan	Disnaker Pati	Keluaran	Jumlah perusahaan yang menerapkan dan melaksanakan sarana hubungan industrial	perusahaan	125.00	56,633,000.00	75,000,000.00	KB	Dinas Tenaga Kerja

Kode	Urusan / Bidang / Program / Kegiatan	Lokasi	Indikator Kinerja				Pagu Indikatif	Prakiraan Maju	Jenis Kegiatan	SKPD Penanggung Jawab
			Kelompok Indikator	Tolok Ukur	Satuan	Target				
1	2	3	4	5	6	7	8	9	10	11
			Hasil	Perusahaan yang menerapkan dan melaksanakan sarana hubungan industrial	perusahaan	125.00				
201.01.17.067	Porseni LKS Tripartit	Disnaker Pati	Keluaran	Jumlah peserta porseni LKS Tripartit	orang	625.00	50,000,000.00	75,000,000.00	KB	Dinas Tenaga Kerja
			Hasil	Peserta Porseni LKS Tripartit	orang	625.00				
201.01.17.075	Sidang Dewan Pengupahan	Disnaker Pati	Keluaran	Jumlah dokumen rekomendasi usulan Upah Minimum Kabupaten	dokumen	1.00	14,325,000.00	25,000,000.00	KB	Dinas Tenaga Kerja
			Hasil	Dokumen usulan UMK Pati	dokumen	1.00				
201.01.17.076	Sidang LKS Tripartit	Disnaker Pati	Keluaran	Jumlah dokumen tentang kebijakan ketenagakerjaan	dokumen	1.00	16,656,000.00	28,000,000.00	KB	Dinas Tenaga Kerja
			Hasil	Dokumen kebijakan ketenagakerjaan	dokumen	1.00				
201.01.17.077	Deteksi dini keresahan hubungan industrial	Disnaker Pati, Perusahaan	Keluaran	Berkurangnya keresahan hubungan industrial di perusahaan	perusahaan	350.00	44,881,000.00	55,000,000.00	KB	Dinas Tenaga Kerja
			Hasil	Perusahaan aman, nyaman dalam bekerja dan berusaha	perusahaan	350.00				
201.01.17.078	Pembinaan pengupahan dan Jamsostek	Disnaker Pati, Perusahaan	Keluaran	Jumlah perusahaan yang melaksanakan sarana hubungan industrial	perusahaan	625.00	46,500,000.00	105,000,000.00	KB	Dinas Tenaga Kerja
			Hasil	Perusahaan yang melaksanakan sarana hubungan industrial	perusahaan	625.00				
201.01.17.080	Ijin Mempekerjakan Tenaga Kerja Asing	Disnaker Pati	Keluaran	Jumlah dokumen penetapan peraturan Ijin Mempekerjakan Tenaga Kerja Asing (IMTA)	dokumen	1.00	100,000,000.00	0.00	KB	Dinas Tenaga Kerja
			Hasil	Penetapan peraturan Ijin Mempekerjakan Tenaga Kerja Asing (IMTA)	persen	100.00				
202	PEMBERDAYAAN PEREMPUAN DAN PELINDUNGAN ANAK						679,804,725.00	1,084,218,980.00		
202.15	PROGRAM KESERASIAN KEBIJAKAN PENINGKATAN KUALITAS ANAK DAN PEREMPUAN		Capaian	Persentase OPD yang melaksanakan Perencanaan dan Penganggaran Responsif Gender dan Anak	%	58.00	309,947,500.00	753,426,000.00		
202.10601.15.003	Pelaksanaan sosialisasi yang terkait dengan	Kabupaten Pati	Keluaran	Terwujudnya Program KLA	aplikasi	0.00	245,642,500.00	680,000,000.00		Dinas Sosial
				Jumlah forum anak dan sosialisasi yang terkait anak, pelatihan sekolah ramah anak, pertemuan CSR, workshop KLA, peringatan hari anak dan terselenggaranya KIE Anak	orang	830.00				
			Hasil	Terealisasinya program KLA	%	0.00				
				Terciptanya forum anak dan sosialisasi yang terkait anak, pelatihan sekolah ramah anak, pertemuan CSR, workshop KLA, peringatan hari anak dan terselenggaranya KIE Anak	%	100.00				
202.10601.15.004	Monitoring, evaluasi dan pelaporan	Kabupaten Pati	Keluaran	Tercapainya monev forum anak tingkat kecamatan dan desa	kali	143.00	64,305,000.00	73,426,000.00		Dinas Sosial

Kode	Urusan / Bidang / Program / Kegiatan	Lokasi	Indikator Kinerja				Pagu Indikatif	Prakiraan Maju	Jenis Kegiatan	SKPD Penanggung Jawab
			Kelompok Indikator	Tolok Ukur	Satuan	Target				
1	2	3	4	5	6	7	8	9	10	11
			Hasil	Terlaksananya monev forum anak tingkat kecamatan dan desa	%	100.00				
202.16	PROGRAM Penguatan Kelembagaan Pengarusutamaan Gender dan Anak		Capaian	Persentase Lembaga Perempuan yang berpartisipasi dalam pengarusutamaan gender dan anak	%	91.00	160,242,250.00	77,252,980.00		
202.10601.16.005	Penguatan kelembagaan pengarusutamaan gender dan anak	Kabupaten Pati	Keluaran	Jumlah lembaga yang telah melibatkan PUG dalam perencanaan anggaran dan kegiatannya	lembaga	51.00	30,000,000.00	22,900,000.00		Dinas Sosial
			Hasil	Diharapkan lembaga pengarusutamaan gender dan anak menjadi mandiri	%	100.00				
202.10601.16.007	Evaluasi pelaksanaan PUG	Kabupaten Pati	Keluaran	Jumlah laporan pelaksanaan PUG	laporan	51.00	15,857,250.00	17,160,000.00		Dinas Sosial
			Hasil	Terwujudnya PUG pada tiap OPD	%	100.00				
202.10601.16.008	Pengembangan sistem informasi Gender dan Anak	Kabupaten Pati	Keluaran	Terwujudnya aplikasi SIGATI (SmartCity)	aplikasi	0.00	114,385,000.00	37,192,980.00		Dinas Sosial
				Jumlah media informasi yang dihasilkan	buku pilah, website, baliho	10.00				
			Hasil	Terealisasinya aplikasi SIGATI (SmartCity)	%	0.00				
				Buku data pilah gender dan anak	5	100.00				
202.17	PROGRAM Peningkatan Kualitas Hidup dan Perlindungan Perempuan		Capaian	Persentase kasus kekerasan terhadap perempuan dan anak yang tertangani	%	100.00	40,000,000.00	143,990,000.00		
202.10601.17.008	Fasilitasi upaya perlindungan perempuan terhadap tindak kekerasan	Kabupaten Pati	Keluaran	Jumlah sosialisasi tentang penanganan korban kekerasan berbasis gender	Toma dan korban	350.00	40,000,000.00	143,990,000.00		Dinas Sosial
			Hasil	Tertanganinya korban kekerasan berbasis gender	%	100.00				
202.18	PROGRAM Peningkatan Peran Serta dan Kesetaraan Gender dalam Pembangunan		Capaian	Persentase perempuan di level pengambil kebijakan pada lembaga pemerintah	%	21.00	169,614,975.00	109,550,000.00		
				Persentase perempuan di level pengambil kebijakan pada lembaga DPRD	%	38.00				
202.10601.18.003	Kegiatan penyuluhan bagi ibu rumah tangga dalam membangun keluarga sejahtera	Kabupaten Pati	Keluaran	Jumlah korban kekerasan berbasis gender yang tertangani	orang	250.00	46,000,000.00	41,500,000.00		Dinas Sosial
			Hasil	Meningkatnya pengetahuan dan kesejahteraan para ibu rumah tangga dalam membangun	%	100.00				
202.10601.18.004	Kegiatan bimbingan manajemen usaha bagi perempuan dalam mengelola usaha	Kabupaten Pati	Keluaran	Jumlah usaha binaan organisasi perempuan yang mandiri	organisasi perempuan	10.00	35,389,375.00	42,350,000.00		Dinas Sosial
			Hasil	Terlatihnya organisasi perempuan dalam bidang mengelola usaha	%	100.00				

Kode	Urusan / Bidang / Program / Kegiatan	Lokasi	Indikator Kinerja				Pagu Indikatif	Prakiraan Maju	Jenis Kegiatan	SKPD Penanggung Jawab
			Kelompok Indikator	Tolok Ukur	Satuan	Target				
1	2	3	4	5	6	7	8	9	10	11
202.10601.18.005	Kegiatan pameran hasil karya perempuan di bidang pembangunan	Kabupaten Pati	Keluaran	Jumlah pameran festival kreativitas anak	kali	0.00	71,365,600.00	17,450,000.00		Dinas Sosial
			Hasil	Terselenggaranya pameran festival kreativitas anak	%	0.00				
202.10601.18.006	Monitoring, evaluasi dan pelaporan	Kabupaten Pati	Keluaran	Jumlah laporan	laporan	4.00	16,860,000.00	8,250,000.00		Dinas Sosial
			Hasil	Terwujudnya kesetaraan gender dalam pembangunan	%	100.00				
203	PANGAN						3,387,677,000.00	7,698,666,000.00		
203.01	PROGRAM PELAYANAN ADMINISTRASI PERKANTORAN						1,006,387,000.00	3,805,370,000.00		
203.01.01.001	Penyediaan jasa surat menyurat	Dinas Ketapang	Keluaran	Jumlah surat yang terlayani selama setahun	surat	750.00	1,000,000.00	8,250,000.00	KB	Dinas Ketahanan Pangan
203.01.01.002	Penyediaan jasa komunikasi, sumber daya air dan listrik	Dinas Ketapang	Keluaran	Jumlah pembayaran rekening listrik, telepon, internet dan air	rekening	5.00	64,800,000.00	2,504,210,000.00	KB	Dinas Ketahanan Pangan
203.01.01.003	Penyediaan jasa peralatan dan perlengkapan kantor	Dinas Ketapang	Keluaran	Jumlah peralatan dan perlengkapan kantor yang terpelihara	unit	16.00	125,000,000.00	183,460,000.00	KB	Dinas Ketahanan Pangan
203.01.01.006	Penyediaan jasa pemeliharaan dan perizinan kendaraan dinas/operasional	Dinas Ketapang	Keluaran	Jumlah pembayaran pajak/STNK kendaraan dinas	unit	24.00	10,900,000.00	13,915,000.00	KB	Dinas Ketahanan Pangan
203.01.01.008	Penyediaan jasa kebersihan kantor	Dinas Ketapang	Keluaran	Jumlah pembayaran retribusi sampah dan jasa cleaning servis	bulan	12.00	61,200,000.00	85,000,000.00	KB	Dinas Ketahanan Pangan
203.01.01.010	Penyediaan alat tulis kantor	Dinas Ketapang	Keluaran	Jumlah alat tulis kantor yang diadakan	bulan	12.00	16,951,000.00	21,003,000.00	KB	Dinas Ketahanan Pangan
203.01.01.011	Penyediaan barang cetakan dan penggandaan	Dinas Ketapang	Keluaran	Jumlah barang cetak dan penggandaan	lembar	7,500.00	37,265,000.00	20,075,000.00	KB	Dinas Ketahanan Pangan
203.01.01.012	Penyediaan komponen instalasi listrik/penerangan bangunan kantor	Dinas Ketapang	Keluaran	Jumlah komponen instalasi listrik yang disediakan	jenis	8.00	3,000,000.00	18,150,000.00	KB	Dinas Ketahanan Pangan
203.01.01.013	Penyediaan peralatan dan perlengkapan kantor	Dinas Ketapang	Keluaran	Jumlah peralatan dan perlengkapan kantor yang disediakan	unit	26.00	9,000,000.00	18,150,000.00	KB	Dinas Ketahanan Pangan
203.01.01.015	Penyediaan bahan bacaan dan peraturan perundang-undangan	Dinas Ketapang	Keluaran	Jumlah eksemplar koran, majalah dan buku bacaan yang disediakan	eksemplar	389.00	1,888,000.00	3,630,000.00	KB	Dinas Ketahanan Pangan
203.01.01.016	Penyediaan bahan logistik kantor	Dinas Ketapang	Keluaran	Jumlah bahan logistik kantor yang disediakan	liter	11,520.00	120,939,000.00	105,000,000.00	KB	Dinas Ketahanan Pangan
				Jumlah bahan logistik kantor yang disediakan	buah	4.00				
203.01.01.017	Penyediaan makanan dan minuman	Dinas Ketapang	Keluaran	Jumlah porsi makanan dan minuman rapat yang disediakan	dos	726.00	12,325,000.00	21,175,000.00	KB	Dinas Ketahanan Pangan
203.01.01.018	Rapat-rapat koordinasi dan konsultasi ke luar daerah	Dinas Ketapang	Keluaran	Jumlah laporan perjalanan dinas	Laporan	100.00	100,000,000.00	330,000,000.00	KB	Dinas Ketahanan Pangan
203.01.01.019	Penyediaan Jasa Pendukung administrasi/teknis/keamanan	Dinas Ketapang	Keluaran	Jumlah tenaga non PNS yang dibiayai	orang	24.00	382,619,000.00	393,250,000.00	KB	Dinas Ketahanan Pangan
203.01.01.020	Penyediaan Administrasi Pengadaan Barang dan Jasa	Dinas Ketapang	Keluaran	Jumlah dokumen pengadaan barang dan jasa yang disusun	dokumen	7.00	9,000,000.00	16,940,000.00	KB	Dinas Ketahanan Pangan
203.01.01.022	Penyediaan Pendukung Administrasi Pengelolaan Keuangan dan Barang	Dinas Ketapang	Keluaran	Jumlah tenaga pendukung administrasi keuangan dan barang	orang	8.00	50,500,000.00	63,162,000.00	KB	Dinas Ketahanan Pangan
203.02	PROGRAM PENINGKATAN SARANA DAN PRASARANA APARATUR						169,200,000.00	180,000,000.00		
203.01.02.017	Pengadaan komputer dan kelengkapannya	Dinas ketapang	Keluaran	Jumlah komputer dankelengkapannya yang diadakan	unit	5.00	36,000,000.00	0.00	KB	Dinas Ketahanan Pangan

Kode	Urusan / Bidang / Program / Kegiatan	Lokasi	Indikator Kinerja				Pagu Indikatif	Prakiraan Maju	Jenis Kegiatan	SKPD Penanggung Jawab
			Kelompok Indikator	Tolok Ukur	Satuan	Target				
1	2	3	4	5	6	7	8	9	10	11
203.01.02.022	Pemeliharaan rutin/berkala gedung kantor	Dinas Ketapang dan Gudang cadangan pangan pemerintah	Keluaran	Jumlah unit gedung yang dipelihara	unit	2.00	78,000,000.00	50,000,000.00	KB	Dinas Ketahanan Pangan
203.01.02.024	Pemeliharaan rutin/berkala kendaraan dinas/operasional	Dinas Ketapang	Keluaran	Jumlah kendaraan dinas/operasional yang dipelihara	unit	24.00	55,200,000.00	130,000,000.00	KB	Dinas Ketahanan Pangan
203.03	PROGRAM PENINGKATAN DISIPLIN APARATUR						24,450,000.00	24,000,000.00		
203.01.03.002	Pengadaan pakaian dinas beserta perlengkapannya	Dinas Ketapang	Keluaran	Jumlah pakaian olah raga yang tersedia	stel	54.00	21,600,000.00	22,000,000.00	KB	Dinas Ketahanan Pangan
203.01.03.006	Pembinaan disiplin ASN	Dinas Ketapang	Keluaran	Persentase kedisiplinan ASN terhadap presensi dan pemberian hukuman bagi yang melanggar	persen	90.00	2,850,000.00	2,000,000.00	KB	Dinas Ketahanan Pangan
203.05	PROGRAM PENINGKATAN KAPASITAS SUMBER DAYA APARATUR						50,000,000.00	24,200,000.00		
203.01.05.001	Pendidikan dan pelatihan formal	Dinas Ketapang	Keluaran	Jumlah ASN yang mengikuti diklat	orang	25.00	50,000,000.00	24,200,000.00	KB	Dinas Ketahanan Pangan
203.06	PROGRAM PENINGKATAN PENGEMBANGAN SISTEM PELAPORAN CAPAIAN KINERJA DAN KEUANGAN						37,070,000.00	33,880,000.00		
203.01.06.004	Penyusunan pelaporan keuangan akhir tahun	Dinas Ketahanan Pangan Kabupaten Pati	Keluaran	Jumlah laporan keuangan akhir tahun yang disusun	buku	10.00	4,070,000.00	8,470,000.00	KB	Dinas Ketahanan Pangan
203.01.06.005	Penyusunan Renja PD	Dinas Ketahanan Pangan Kabupaten Pati	Keluaran	Jumlah dokumen Renja yang disusun	buku	10.00	8,000,000.00	9,680,000.00	KB	Dinas Ketahanan Pangan
203.01.06.006	Penyusunan Rencana Kerja Anggaran (RKA) dan Dokumen Pelaksanaan Anggaran (DPA) PD	Dinas Ketahanan Pangan Kabupaten Pati	Keluaran	Jumlah dokumen DPA yang disusun	buku	10.00	10,000,000.00	12,100,000.00	KB	Dinas Ketahanan Pangan
203.01.06.007	Penyusunan Laporan Perkembangan Kegiatan PD	Dinas Ketahanan Pangan Kabupaten Pati	Keluaran	Jumlah laporan perkembangan kegiatan yang disusun	buku	7.00	5,000,000.00	3,630,000.00	KB	Dinas Ketahanan Pangan
203.01.06.010	Penyusunan Rencana Strategis PD (Renstra PD)	Dinas Ketahanan Pangan Kabupaten Pati	Keluaran	Jumlah dokumen Perubahan Renstra yang disusun	dokumen perubahan	1.00	10,000,000.00	0.00	KB	Dinas Ketahanan Pangan
203.15	PROGRAM PENINGKATAN KETAHANAN PANGAN PERTANIAN/PERKEBUNAN		Capaian	Jumlah cadangan pangan pemerintah	ton	140.00	2,100,570,000.00	3,631,216,000.00		
				Jumlah cadangan pangan masyarakat	ton	60.00				
				Persentase penanganan rawan pangan	%	75.00				
				Pengawasan dan pembinaan keamanan pangan	%	68.00				
203.01.15.001	Penanganan daerah rawan pangan	21 Kecamatan	Keluaran	Jumlah keluarga rawan pangan yang tertangani	KK	160.00	70,000,000.00	325,000,000.00		Dinas Ketahanan Pangan
203.01.15.002	Penyusunan data base potensi produk pangan	Kabupaten Pati	Keluaran	Jumlah dokumen data base potensi produk pangan	dokumen	1.00	25,000,000.00	44,641,000.00	KB	Dinas Ketahanan Pangan
203.01.15.003	Analisis dan penyusunan pola konsumsi dan suplai pangan	9 Kecamatan, 27 Desa	Keluaran	Jumlah KK yang disurvei	KK	270.00	45,000,000.00	95,000,000.00	KB	Dinas Ketahanan Pangan

Kode	Urusan / Bidang / Program / Kegiatan	Lokasi	Indikator Kinerja				Pagu Indikatif	Prakiraan Maju	Jenis Kegiatan	SKPD Penanggung Jawab
			Kelompok Indikator	Tolok Ukur	Satuan	Target				
1	2	3	4	5	6	7	8	9	10	11
203.01.15.009	Pemanfaatan perkarangan untuk pengembangan pangan	Ds. Gerit Kec. Cluwak, Ds. Sumerak Kec. Margoyoso, Ds. Kuryokalangan Kec. Gabus, Ds. Banyutowo Kec. Dukuhseti	Keluaran	Jumlah desa yang mendapatkan fasilitasi pemanfaatan perkarangan	desa	4.00	100,000,000.00	427,000,000.00	KB	Dinas Ketahanan Pangan
203.01.15.011	Pemantauan dan analisis akses harga pangan pokok	Kabupaten Pati	Keluaran	Jumlah dokumen hasil analisis akses harga pangan pokok	dokumen	1.00	30,000,000.00	33,000,000.00	KB	Dinas Ketahanan Pangan
203.01.15.012	Penanganan pasca panen dan pengolahan hasil pertanian	Kec. Tambakromo	Keluaran	Jumlah alat pasca panen yang dibantu	unit (RMU)	1.00	125,000,000.00	210,000,000.00	KB	Dinas Ketahanan Pangan
203.01.15.013	Pengembangan cadangan pangan daerah	Ds. Bumirejo (Margorejo)	Keluaran	Jumlah pengadaan cadangan pangan pemerintah	ton	50.00	390,000,000.00	600,000,000.00	KB	Dinas Ketahanan Pangan
203.01.15.014	Pengembangan desa mandiri pangan	Ds. Pucakwangi Kec. Pucakwangi, Ds. Payak Kec. Cluwak	Keluaran	Jumlah desa mandiri pangan	desa	2.00	150,000,000.00	470,000,000.00	KB	Dinas Ketahanan Pangan
203.01.15.018	Pengembangan lumbung pangan desa	Kec. Tambakromo, Kec. Trangkil	Keluaran	Jumlah lumbung yang dibangun	lumbung	2.00	396,000,000.00	314,600,000.00	KB	Dinas Ketahanan Pangan
203.01.15.019	Pengembangan model distribusi pangan yang efisien	Kec. Jaken, Kec. Batangan, Kec. Margoyoso	Keluaran	Jumlah Gapoktan yang dibina / difasilitasi	gapoktan	8.00	25,000,000.00	19,965,000.00	KB	Dinas Ketahanan Pangan
203.01.15.022	Peningkatan mutu dan keamanan pangan	Kabupaten Pati	Keluaran	Jumlah pangan segar yang diuji	sampel bahan makanan segar	20.00	44,000,000.00	48,400,000.00	KB	Dinas Ketahanan Pangan
203.01.15.031	Monitoring, evaluasi dan pelaporan	Kabupaten Pati	Keluaran	Jumlah laporan hasil monitoring, evaluasi dan pelaporan	laporan	64.00	10,000,000.00	30,000,000.00	KB	Dinas Ketahanan Pangan
203.01.15.052	Pencegahan dan pengendalian kerawanan pangan dan gizi	Ds. Muktiharjo (Margorejo), Ds. Tlogorejo (Tlogowungu), Ds. Sembaturagung (Jakenan), Ds. Panggungroyom (Wedarijaksa), Ds. Bancak (Gunungwungkal)	Keluaran	Jumlah orang yang diberikan tindakan pencegahan kerawanan pangan dan gizi	orang	50.00	40,000,000.00	50,000,000.00	KB	Dinas Ketahanan Pangan
203.01.15.053	Pengembangan sistem kewaspadaan pangan dan gizi (SKPG)	Kabupaten Pati	Keluaran	Jumlah peta kerawanan pangan bulanan dan tahunan yang disusun	peta	13.00	30,000,000.00	60,000,000.00	KB	Dinas Ketahanan Pangan
203.01.15.054	Penyusunan PPH ketersediaan, Neraca Bahan Makanan (NBM) dan HBKN	Kabupaten Pati	Keluaran	Jumlah dokumen data PPH ketersediaan, NBM dan HBKN	dokumen	1.00	30,570,000.00	36,300,000.00	KB	Dinas Ketahanan Pangan
203.01.15.055	Pembinaan dan penguatan kader pangan di Kabupaten Pati	Kabupaten Pati	Keluaran	Jumlah orang yang dibina menjadi kader pangan	kader	42.00	10,000,000.00	13,310,000.00	KB	Dinas Ketahanan Pangan
203.01.15.058	Penguatan Kelompok Lumbung Pangan Masyarakat (KLPM)	Kabupaten Pati	Keluaran	Jumlah KLPM yang dibina dan difasilitasi	kelompok	45.00	30,000,000.00	38,500,000.00	KB	Dinas Ketahanan Pangan
203.01.15.059	Promosi atas hasil olahan produksi pertanian/perkebunan unggul daerah	Kabupaten Pati, Semarang, Jakarta	Keluaran	Jumlah kegiatan promosi yang dilakukan	kali	9.00	370,000,000.00	302,500,000.00	KB	Dinas Ketahanan Pangan

Kode	Urusan / Bidang / Program / Kegiatan	Lokasi	Indikator Kinerja				Pagu Indikatif	Prakiraan Maju	Jenis Kegiatan	SKPD Penanggung Jawab
			Kelompok Indikator	Tolok Ukur	Satuan	Target				
1	2	3	4	5	6	7	8	9	10	11
203.01.15.060	Pembinaan mutu dan keamanan pangan	Ds. Regaloh Kec. Tlogowungu, Ds. Gempolsari Kec. Gabus, Ds. Tajungsari Kec. Tlogowungu, Ds. Sitaluhur Kec. Gembong, Ds. Pohgading Kec. Gembong	Keluaran	Jumlah kelompok wanita tani yang dibina	kelompok wanita tani	5.00	25,000,000.00	99,000,000.00	KB	Dinas Ketahanan Pangan
203.01.15.061	Pembinaan sekolah sehat	SDN Ds Babalan Kec. Gabus, SDN Ds. Karangwotan Kec. Pucakwangi, SDN Ds. Sinomwidodo Kec. Tambakromo, SDN Ds. Kedungmulyo Kec. Jakenan, MI Ds. Tawangrejo Kec.	Keluaran	Jumlah sekolah yang diberi pembinaan	SD/MI	5.00	25,000,000.00	187,800,000.00	KB	Dinas Ketahanan Pangan
203.01.15.065	Pengembangan panganekaragaman konsumsi pangan	Ds. Kudur Kec. Winong, Ds. Pohgading Kec. Gembong, Ds. Kudukeras Kec. Juwana, Ds. Batusari	Keluaran	Jumlah desa yang diberikan fasilitas	desa	4.00	100,000,000.00	132,000,000.00	KB	Dinas Ketahanan Pangan
203.01.15.066	Pengembangan sistem distribusi dan stabilitas harga pangan (gapoktan)	Kec. Margorejo, Kec. Pati, Kec. Pucakwangi	Keluaran	Jumlah lembaga distribusi pangan masyarakat/LDPM (Gapoktan) dan jumlah usaha pangan masyarakat / Toko Tani Indonesia (TTI)	gapoktan	3.00	10,000,000.00	70,000,000.00	KB	Dinas Ketahanan Pangan
				Jumlah lembaga distribusi pangan masyarakat/LDPM (Gapoktan) dan jumlah usaha pangan masyarakat / Toko Tani Indonesia (TTI)	TTI	6.00				
203.01.15.069	Gerakan makan beragam, bergizi, berimbang dan aman	Ds. Talun Kec. Kec. Kayen, Ds. Sukobubuk Kec. Margorejo	Keluaran	Jumlah SD/MI yang ikut gerakan makan beragam, bergizi, seimbang dan aman	SD/MI	2.00	20,000,000.00	24,200,000.00	KB	Dinas Ketahanan Pangan
204	PERTANAHAN						582,190,000.00	1,329,000,000.00		
204.16	PROGRAM PENATAAN PENGUSAHAAN, PEMILIKAN, PENGGUNAAN DAN PEMANFAATAN RUANG		Capaian	Prosentase Ketepatan Ruang sesuai dengan Fungsinya	%	100.00	182,890,000.00	525,000,000.00		
204.10301.16.001	Penataan penguasaan, pemilikan, penggunaan dan pemanfaatan tanah	Kabupaten Pati	Keluaran	Jumlah dokumen Penataan penguasaan, pemilikan, penggunaan dan pemanfaatan tanah yang tersusun selama setahun	dokumen	1.00	40,000,000.00	45,000,000.00		Dinas Pekerjaan Umum dan Penataan Ruang
204.10301.16.002	Penyuluhan hukum pertanahan	Kabupaten Pati	Keluaran	Jumlah peserta penyuluhan hukum pertanahan	orang	460.00	80,000,000.00	100,000,000.00		Dinas Pekerjaan Umum dan Penataan Ruang
204.10301.16.003	Penyusunan buku manajemen pertanahan	Kabupaten Pati	Keluaran	Jumlah dokumen manajemen yang tersusun selama setahun	dokumen	1.00	40,000,000.00	95,000,000.00		Dinas Pekerjaan Umum dan Penataan Ruang

Kode	Urusan / Bidang / Program / Kegiatan	Lokasi	Indikator Kinerja				Pagu Indikatif	Prakiraan Maju	Jenis Kegiatan	SKPD Penanggung Jawab
			Kelompok Indikator	Tolok Ukur	Satuan	Target				
1	2	3	4	5	6	7	8	9	10	11
204.10301.16.005	Penetapan dan penegasan batas daerah	Kabupaten Pati	Keluaran	jumlah dokumen penetapan batas dan penegasan batas daerah yang tersusun selama setahun	dokumen	1.00	22,890,000.00	285,000,000.00		Dinas Pekerjaan Umum dan Penataan Ruang
204.17	PROGRAM PENYELESAIAN KONFLIK-KONFLIK PERTANAHAN		Capaian	Prosentase konflik pertanahan yang terselesaikan	%	100.00	73,500,000.00	180,000,000.00		
204.10301.17.001	Fasilitasi penyelesaian konflik-konflik pertanahan	Kabupaten Pati	Keluaran	Jumlah dokumen penyelesaian konflik-konflik pertanahan yang tersusun selama setahun	dokumen	5.00	43,500,000.00	90,000,000.00		Dinas Pekerjaan Umum dan Penataan Ruang
204.10301.17.002	Upaya penyelesaian kasus pertanahan	Kabupaten Pati	Keluaran	Jumlah dokumen upaya penyelesaian kasus pertanahan tersusun selama setahun	dokumen	1.00	30,000,000.00	90,000,000.00		Dinas Pekerjaan Umum dan Penataan Ruang
204.18	PROGRAM PENGEMBANGAN SISTEM INFORMASI PERTANAHAN		Capaian	Prosentase informasi Pertanahan yang baik	%	100.00	325,800,000.00	624,000,000.00		
204.10301.18.001	Penyusunan sistem informasi pertanahan yang handal	Kabupaten Pati	Keluaran	jumlah dokumen pembuatan sistem informasi pertanahan tersusun selama setahun	dokumen	1.00	100,000,000.00	324,000,000.00		Dinas Pekerjaan Umum dan Penataan Ruang
204.10301.18.006	Pembakuan nama rupa bumi	Kabupaten Pati	Keluaran	Jumlah titik koordinat Rupa Bumi yang bisa diselesaikan dalam setahun	titik koordinat	200.00	225,800,000.00	300,000,000.00		Dinas Pekerjaan Umum dan Penataan Ruang
205	LINGKUNGAN HIDUP						4,158,874,000.00	8,025,855,000.00		
205.01	PROGRAM PELAYANAN ADMINISTRASI PERKANTORAN						1,259,595,000.00	2,203,700,000.00		
205.01.01.001	Penyediaan jasa surat menyurat	DLH Kab. Pati	Keluaran	Jumlah surat yang terlayani selama setahun	surat	1,500.00	3,000,000.00	5,000,000.00		Dinas Lingkungan Hidup
			Hasil	Terkirimnya jumlah surat selama setahun	%	100.00				
205.01.01.002	Penyediaan jasa komunikasi, sumber daya air dan listrik	DLH Kab. Pati	Keluaran	Jumlah rekening listrik, Telepon, sampah yang dibayarkan selama setahun	rekening/kali	36.00	90,000,000.00	900,000,000.00		Dinas Lingkungan Hidup
			Hasil	Terbayarnya rekening listrik, telepon dan sampah selama setahun	%	100.00				
205.01.01.006	Penyediaan jasa pemeliharaan dan perizinan kendaraan dinas/operasional	DLH Kab. Pati	Keluaran	jumlah izin kendaraan dinas yang disediakan selama setahun	unit	36.00	15,000,000.00	15,000,000.00		Dinas Lingkungan Hidup
			Hasil	Izin kendaraan yang terlayani selama setahun	%	100.00				
205.01.01.008	Penyediaan jasa kebersihan kantor	DLH Kab. Pati	Keluaran	Jumlah layanan jasa kebersihan yang disediakan selama setahun	bulan	12.00	85,000,000.00	85,000,000.00		Dinas Lingkungan Hidup
			Hasil	Terbayarnya jasa kebersihan yang disediakan selama setahun	%	100.00				
205.01.01.009	Penyediaan jasa perbaikan peralatan kerja	DLH Kab. Pati	Keluaran	Jumlah unit peralatan kerja yang diperbaiki selama setahun	unit	58.00	27,000,000.00	27,000,000.00		Dinas Lingkungan Hidup
			Hasil	Peralatan kerja yang telah diperbaiki	%	100.00				
205.01.01.010	Penyediaan alat tulis kantor	DLH Kab. Pati	Keluaran	jumlah alat tulis kantor yang disediakan selama setahun	rim, dos, bh	1,300.00	34,819,000.00	50,000,000.00		Dinas Lingkungan Hidup
			Hasil	Tersedianya ATK selama setahun	%	100.00				
205.01.01.011	Penyediaan barang cetakan dan penggandaan	DLH Kab. Pati	Keluaran	: jumlah komponen instalasi listrik/penerangan bangunan kantor yang disediakan selama setahun	buah	3,800.00	40,000,000.00	40,000,000.00		Dinas Lingkungan Hidup
			Hasil	Tersedianya komponen instalasi listrik/penerangan bangunan kantor	%	100.00				

Kode	Urusan / Bidang / Program / Kegiatan	Lokasi	Indikator Kinerja				Pagu Indikatif	Prakiraan Maju	Jenis Kegiatan	SKPD Penanggung Jawab
			Kelompok Indikator	Tolok Ukur	Satuan	Target				
1	2	3	4	5	6	7	8	9	10	11
205.01.01.012	Penyediaan komponen instalasi listrik/penerangan bangunan kantor	DLH Kab. Pati	Keluaran	jumlah komponen instalasi listrik/penerangan bangunan kantor yang disediakan selama setahun	buah	90.00	52,940,000.00	52,940,000.00		Dinas Lingkungan Hidup
			Hasil	Tersedianya komponen instalasi listrik/penerangan bangunan kantor	%	100.00				
205.01.01.013	Penyediaan peralatan dan perlengkapan kantor		Keluaran	Jumlah peralatan dan perlengkapan kantor yang disediakan selama setahun	unit	6.00	50,000,000.00	110,000,000.00		Dinas Lingkungan Hidup
			Hasil	Tersedianya peralatan dan perlengkapan kantor selama setahun	%	100.00				
205.01.01.015	Penyediaan bahan bacaan dan peraturan perundang-undangan	DLH Kab. Pati	Keluaran	Jumlah bahan bacaan dan peraturan perundang-undangan yang disediakan selama setahun	eksemplar	3.00	20,000,000.00	20,000,000.00		Dinas Lingkungan Hidup
			Hasil	Tersedianya bahan bacaan dan peraturan perundang-undangan selama setahun	%	100.00				
205.01.01.016	Penyediaan bahan logistik kantor	DLH Kab. Pati	Keluaran	Jumlah bahan logistik kantor yang disediakan selama setahun	dos, galon, liter	15,275.00	137,000,000.00	137,000,000.00		Dinas Lingkungan Hidup
			Hasil	Tersedianya bahan logistik kantor selama setahun	%	100.00				
205.01.01.017	Penyediaan makanan dan minuman	DLH Kab. Pati	Keluaran	Jumlah porsi makanan dan minuman yang disajikan selama setahun	porsi	1,000.00	89,298,000.00	89,298,000.00		Dinas Lingkungan Hidup
			Hasil	Tersedianya makanan dan minuman selama setahun	%	100.00				
205.01.01.018	Rapat-rapat kordinasi dan konsultasi ke luar daerah	DLH Kab. Pati	Keluaran	Jumlah notulen rapat koordinasi atau laporan perjalanan konsultasi ke luar daerah selama setahun	laporan	1,000.00	400,000,000.00	456,924,000.00		Dinas Lingkungan Hidup
			Hasil	Terlaksananya rapat-rapat koordinasi dan konsultasi ke luar daerah selama setahun	%	100.00				
205.01.01.019	Penyediaan Jasa Pendukung administrasi/teknis/keamanan	DLH Kab. Pati	Keluaran	Jumlah tenaga pendukung administrasi/teknis/keamanan yang disediakan selama setahun	orang	4.00	89,298,000.00	89,298,000.00		Dinas Lingkungan Hidup
			Hasil	Tersedianya tenaga administrasi/keamanan selama setahun	%	100.00				
205.01.01.020	Penyediaan Administrasi Pengadaan Barang dan Jasa	DLH Kab. Pati	Keluaran	jumlah penyelesaian administrasi pengadaan barang dan jasa selama setahun	dokumen	6.00	51,000,000.00	51,000,000.00		Dinas Lingkungan Hidup
			Hasil	Tersedianya administrasi pengadaan barang dan jasa	%	100.00				
205.01.01.022	Penyediaan Pendukung Administrasi Pengelolaan Keuangan dan Barang	DLH Kab. Pati	Keluaran	jumlah tenaga pendukung administrasi pengelolaan keuangan dan barang	orang	11.00	75,240,000.00	75,240,000.00		Dinas Lingkungan Hidup
			Hasil	Tersedianya pendukung administrasi pengelolaan keuangan barang selama setahun	%	100.00				
205.02	PROGRAM PENINGKATAN SARANA DAN PRASARANA APARATUR						500,000,000.00	850,000,000.00		

Kode	Urusan / Bidang / Program / Kegiatan	Lokasi	Indikator Kinerja				Pagu Indikatif	Prakiraan Maju	Jenis Kegiatan	SKPD Penanggung Jawab
			Kelompok Indikator	Tolok Ukur	Satuan	Target				
1	2	3	4	5	6	7	8	9	10	11
205.01.02.007	Pengadaan perlengkapan gedung kantor	DLH Kab. Pati	Keluaran	Jumlah komulatif perlengkapan gedung kantor yang diadakan selama setahun	unit	15.00	20,000,000.00	100,000,000.00		Dinas Lingkungan Hidup
			Hasil	Tersedianya perlengkapan gedung kantor	%	100.00				
205.01.02.010	Pengadaan mebeleur	DLH Kab. Pati	Keluaran	Jumlah komulatif mebeleur yang diadakan selama setahun	unit	3.00	30,000,000.00	100,000,000.00		Dinas Lingkungan Hidup
			Hasil	Tersedianya mebeleur	%	100.00				
205.01.02.017	Pengadaan komputer dan kelengkapannya	DLH Kab. Pati	Keluaran	jumlah peralatan komputer dan kelengkapannya yang diadakan selama setahun	unit	2.00	20,000,000.00	50,000,000.00		Dinas Lingkungan Hidup
			Hasil	Tersedianya peralatan komputer dan kelengkapannya	%	100.00				
205.01.02.022	Pemeliharaan rutin/berkala gedung kantor	DLH Kab. Pati	Keluaran	Jumlah pemeliharaan berkala gedung kantor selama setahun	m2	800.00	120,000,000.00	160,000,000.00		Dinas Lingkungan Hidup
			Hasil	Terpeliharanya secara rutin/berkala gedung kantor selama setahun	%	100.00				
205.01.02.024	Pemeliharaan rutin/berkala kendaraan dinas/operasional	DLH Kab. Pati	Keluaran	Jumlah pemeliharaan rutin/berkala kendaraan dinas/operasional selama setahun	unit	36.00	130,000,000.00	200,000,000.00		Dinas Lingkungan Hidup
			Hasil	Terpeliharanya secara rutin/berkala kendaraan dinas operasional	%	100.00				
205.01.02.026	Pemeliharaan rutin/berkala perlengkapan gedung kantor	DLH Kab. Pati	Keluaran	umlah pemeliharaan rutin/berkala perlengkapan gedung kantor selama setahun	unit	50.00	20,000,000.00	30,000,000.00		Dinas Lingkungan Hidup
			Hasil	Terpeliharanya secara rutin/berkala perlengkapan gedung kantor	%	100.00				
205.01.02.029	Pemeliharaan rutin/berkala mebeleur	DLH Kab. Pati	Keluaran	Jumlah pemeliharaan rutin/berkala mebeleur selama setahun	unit	40.00	10,000,000.00	10,000,000.00		Dinas Lingkungan Hidup
			Hasil	Terpeliharanya rutin/berkala mebeleur kantor selama setahun	%	100.00				
205.01.02.042	Rehabilitasi sedang/berat rumah gedung kantor	DLH Kab. Pati	Keluaran	Jumlah gedung kantor yang mengalami rehabilitasi sedang/berat selama setahun	unit	1.00	150,000,000.00	200,000,000.00		Dinas Lingkungan Hidup
			Hasil	Terlaksananya rehabilitasi sedang/berat gedung kantor	%	100.00				
205.03	PROGRAM PENINGKATAN DISIPLIN APARATUR						21,200,000.00	21,200,000.00		
205.01.03.005	Pengadaan pakaian khusus hari-hari tertentu	DLH Kab. Pati	Keluaran	Jumlah stel pakaian dinas beserta kelengkapannya selama setahun	stel	40.00	13,200,000.00	13,200,000.00		Dinas Lingkungan Hidup
			Hasil	Tersedianya pakaian dinas beserta kelengkapannya	%	100.00				
205.01.03.006	Pembinaan disiplin ASN	DLH Kab. Pati	Keluaran	Jumlah laporana pembinaan disiplin ASN	laporan	1.00	8,000,000.00	8,000,000.00		Dinas Lingkungan Hidup
			Hasil	Tersusunnya laporan pembinaan ASN	%	100.00				
205.05	PROGRAM PENINGKATAN KAPASITAS SUMBER DAYA APARATUR						30,114,000.00	30,114,000.00		

Kode	Urusan / Bidang / Program / Kegiatan	Lokasi	Indikator Kinerja				Pagu Indikatif	Prakiraan Maju	Jenis Kegiatan	SKPD Penanggung Jawab
			Kelompok Indikator	Tolok Ukur	Satuan	Target				
1	2	3	4	5	6	7	8	9	10	11
205.01.05.004	Pendidikan dan pelatihan teknis	DLH Kab. Pati	Keluaran	Jumlah aparatur yang telah berhasil mengikuti pendidikan dan pelatihan formal selama setahun	orang	4.00	20,000,000.00	20,000,000.00		Dinas Lingkungan Hidup
			Hasil	Terkirimnya aparatur untuk mengikuti diklat selama setahun	%	100.00				
205.01.05.006	Penyusunan Standar Operasional dan	DLH Kab. Pati	Keluaran	Jumlah dokumen SOP	dokumen	1.00	10,114,000.00	10,114,000.00		Dinas Lingkungan Hidup
			Hasil	tersusunnya dokumen SOP	%	100.00				
205.06	PROGRAM PENINGKATAN PENGEMBANGAN SISTEM PELAPORAN CAPAIAN KINERJA DAN KEUANGAN						153,357,000.00	284,757,000.00		
205.01.06.001	Penyusunan laporan capaian kinerja dan ikhtisar realisasi kinerja PD	DLH Kab. Pati	Keluaran	Jumlah laporan capaian kinerja dan ikhtisar realisasi kinerja PD selama setahun	dokumen	1.00	19,830,000.00	19,830,000.00		Dinas Lingkungan Hidup
			Hasil	tersusunnya laporan capaian kinerja dan ikhtisar realisasi kinerja selama setahun	%	100.00				
205.01.06.002	Penyusunan laporan keuangan semesteran	DLH Kab. Pati	Keluaran	Jumlah laporan keuangan semesteran yang tersusun selama setahun	dokumen	1.00	20,824,000.00	20,824,000.00		Dinas Lingkungan Hidup
			Hasil	tersusunnya laporan keuangan semesteran selama setahun	%	100.00				
205.01.06.004	Penyusunan pelaporan keuangan akhir tahun	DLH Kab. Pati	Keluaran	Jumlah laporan keuangan akhir tahun yang disusun selama setahun	dokumen	1.00	19,398,000.00	19,398,000.00		Dinas Lingkungan Hidup
			Hasil	Tersusunnya laporan keuangan akhir tahun yang tersusun selama setahun	%	100.00				
205.01.06.005	Penyusunan Renja PD	DLH Kab. Pati	Keluaran	Jumlah dokumen renja PD yang tersusun selama setahun	dokumen	1.00	21,091,000.00	21,091,000.00		Dinas Lingkungan Hidup
			Hasil	tersusunnya dokumen renja PD yang tersusun selama setahun	%	100.00				
205.01.06.006	Penyusunan Rencana Kerja Anggaran (RKA) dan Dokumen Pelaksanaan Anggaran (DPA)	DLH Kab. Pati	Keluaran	Jumlah RKA dan DPA yang disusun selama setahun	dokumen	2.00	20,121,000.00	20,121,000.00		Dinas Lingkungan Hidup
			Hasil	Tersusunnya RKA dan DPA yang tersusun selama setahun	%	100.00				
205.01.06.007	Penyusunan Laporan Perkembangan Kegiatan PD	DLH Kab. Pati	Keluaran	Jumlah laporan perkembangan kegiatan PD yang disusun selama setahun	dokumen	1.00	19,647,000.00	19,647,000.00		Dinas Lingkungan Hidup
			Hasil	Tersusunnya laporan perkembangan kegiatan PD yang disusun selama setahun	%	100.00				
205.01.06.008	Penyusunan Laporan Inventarisasi Aset PD	DLH Kab. Pati	Keluaran	Penyusunan laporan evaluasi renja PD selama setahun	dokumen	1.00	9,226,000.00	9,226,000.00		Dinas Lingkungan Hidup
			Hasil	Tersusunnya laporan evaluasi renja PD selama setahun	%	100.00				
205.01.06.009	Penyusunan Laporan Evaluasi Rencana Kerja PD	DLH Kab. Pati	Keluaran	Jumlah laporan evaluasi renja PD yang tersusun selama setahun	dokumen	1.00	8,620,000.00	8,620,000.00		Dinas Lingkungan Hidup
			Hasil	tersusunnya laporan evaluasi renja PD yang tersusun selama setahun	%	100.00				
205.01.06.010	Penyusunan Rencana Strategis PD (Renstra PD)	DLH Kab. Pati	Keluaran	Jumlah dokumen renstra PD yang tersusun selama setahun	dokumen	1.00	14,600,000.00	146,000,000.00		Dinas Lingkungan Hidup

Kode	Urusan / Bidang / Program / Kegiatan	Lokasi	Indikator Kinerja				Pagu Indikatif	Prakiraan Maju	Jenis Kegiatan	SKPD Penanggung Jawab
			Kelompok Indikator	Tolok Ukur	Satuan	Target				
1	2	3	4	5	6	7	8	9	10	11
			Hasil	Tersusunnya dokumen renstra PD yang tersusun selama setahun	%	100.00				
205.15	PROGRAM PENGEMBANGAN KINERJA PENGELOLAAN PERSAMPAHAN		Capaian	Peningkatan prosentase tonase sampah yang diolah secara 3R	%	2.00	520,000,000.00	1,390,000,000.00		
				persentase kelompok pengelola sampah aktif	%	100.00				
205.01.15.001	Penyusunan kebijakan manajemen pengelolaan sampah	DLH Kab. Pati	Keluaran	Jumlah perbub yang tersusun selama setahun	kali	1.00	50,000,000.00	150,000,000.00		Dinas Lingkungan Hidup
			Hasil	tersusunnya perbub selama setahun	%	100.00				
205.01.15.002	Penyediaan prasarana dan sarana pengelolaan persampahan	21 Kecamatan	Keluaran	jumlah sarana dan prasarana pengelolaan persampahan yang tersedia selama setahun	unit	700.00	50,000,000.00	380,000,000.00		Dinas Lingkungan Hidup
			Hasil	Tersedianya sarana dan prasarana pengelolaan persampahan selama setahun	%	100.00				
205.01.15.004	Peningkatan operasi dan pemeliharaan prasarana dan sarana persampahan	Kec. Gembong, Kec. Pati, Kec. Juwana, Kec. Tayu	Keluaran	Jumlah pengadaan sarana dan prasarana alat berat pengelolaan persampahan selama setahun	unit	13.00	50,000,000.00	300,000,000.00		Dinas Lingkungan Hidup
			Hasil	pengadaan sarana dan prasarana alat berat pengelolaan persampahan selama setahun	%	100.00				
205.01.15.006	Bimbingan teknis persampahan	Kab. Pati	Keluaran	jumlah orang yang mengikuti bimbingan teknis persampahan	orang	60.00	50,000,000.00	100,000,000.00		Dinas Lingkungan Hidup
			Hasil	terlaksananya bimbingan teknis persampahan selama setahun	%	100.00				
205.01.15.010	Sosialisasi kebijakan pengelolaan persampahan	Kab. Pati	Keluaran	Jumlah orang yang mengikuti sosialisasi kebijakan pengelolaan persampahan	orang	300.00	50,000,000.00	100,000,000.00		Dinas Lingkungan Hidup
			Hasil	tersosialisasinya kebijakan pengelolaan persampahan	%	100.00				
205.01.15.011	Peningkatan peran serta masyarakat dalam pengelolaan persampahan	Kab. Pati	Keluaran	jumlah kelompok masyarakat dalam pengelolaan persampahan	kelompok	10.00	50,000,000.00	100,000,000.00		Dinas Lingkungan Hidup
			Hasil	terciptanya kelompok masyarakat dalam pengelolaan persampahan	%	100.00				
205.01.15.014	Sosialisasi kebijakan dampak pencemaran sampah	Kab. Pati	Keluaran	jumlah orang yang mengikuti sosialisasi dampak pencemaran sampah	orang	150.00	50,000,000.00	100,000,000.00		Dinas Lingkungan Hidup
			Hasil	terlaksananya sosialisasi dampak pencemaran sampah	%	100.00				
205.01.15.017	Analisis paparan cemaran udara oleh TPA	DLH Kab. Pati	Keluaran	jumlah dokumen analisis paparan cemaran udara oleh TPA	dokumen	1.00	50,000,000.00	60,000,000.00		Dinas Lingkungan Hidup
			Hasil	tersusunnya dokumen analisis paparan cemaran udara oleh TPA	%	100.00				

Kode	Urusan / Bidang / Program / Kegiatan	Lokasi	Indikator Kinerja				Pagu Indikatif	Prakiraan Maju	Jenis Kegiatan	SKPD Penanggung Jawab
			Kelompok Indikator	Tolok Ukur	Satuan	Target				
1	2	3	4	5	6	7	8	9	10	11
205.01.15.018	Pelaksanaan lomba kebersihan	Kab. Pati	Keluaran	jumlah desa yang meningkat kebersihan dan keteduahannya	desa	5.00	100,000,000.00	100,000,000.00		Dinas Lingkungan Hidup
			Hasil	terlaksananya lomba kebersihan	%	100.00				
205.01.15.021	Pemantauan volume sampah di TPA		Keluaran	jumlah dokumen volume sampah di TPA	dokumen	1.00	20,000,000.00	0.00		Dinas Lingkungan Hidup
			Hasil	tersusunnya dokumen volume sampah di TPA	%	100.00				
205.16	PROGRAM PENGENDALIAN PENCEMARAN DAN PERUSAKAN LINGKUNGAN HIDUP		Capaian	Persentase kasus lingkungan yang terselesaikan	%	100.00	490,000,000.00	911,834,000.00		
				Persentase perusahaan yang memenuhi standar pengelolaan lingkungan	%	100.00				
205.01.16.001	Koordinasi Penilaian Kota Sehat/Adipura	Kab. Pati	Keluaran	penghargaan adipura	penghargaan	1.00	200,000,000.00	411,834,000.00		Dinas Lingkungan Hidup
			Hasil	teraihnya penghargaan adipura	%	100.00				
205.01.16.004	Pengawasan pelaksanaan kebijakan bidang lingkungan hidup	Kab. Pati	Keluaran	jumlah usaha/kegiatan yang diawasi	jenis pelaku usaha	60.00	50,000,000.00	100,000,000.00		Dinas Lingkungan Hidup
			Hasil	terlaksananya pengawasan lingkungan selama setahun	%	100.00				
205.01.16.006	Pengelolaan B3 dan Limbah B3	Kab. Pati	Keluaran	Prosentase kegiatan penghasil limbah B3 yang memiliki ijin	%	32.00	20,000,000.00	50,000,000.00		Dinas Lingkungan Hidup
			Hasil	terlaksananya pengawasan kegiatan penghasil limbah B3	%	100.00				
205.01.16.009	Peningkatan peringkat kinerja perusahaan (proper)	Kab. Pati	Keluaran	jumlah perusahaan proper	perusahaan	10.00	50,000,000.00	50,000,000.00		Dinas Lingkungan Hidup
			Hasil	peningkatan perusahaan proper	%	100.00				
205.01.16.010	Koordinasi pengelolaan Prokasih/Superkasih	Kab. Pati	Keluaran	Jumlah desa prokasih	desa	1.00	50,000,000.00	50,000,000.00		Dinas Lingkungan Hidup
			Hasil	terciptanya desa prokasih	%	100.00				
205.01.16.013	Koordinasi penyusunan AMDAL	Kab. Pati	Keluaran	jumlah dokumen ijin lingkungan yang ditangani dalam setahun	dok. Lingkungan	341.00	20,000,000.00	100,000,000.00		Dinas Lingkungan Hidup
			Hasil	tertanganinya pelayan ijin lingkungan	%	100.00				
205.01.16.025	Peningkatan efektifitas pengolahan air	Kab. Pati	Keluaran	Jumlah IPAL yang terkelola	unit IPAL	3.00	50,000,000.00	50,000,000.00		Dinas Lingkungan Hidup
			Hasil	terkelolanya IPAL selama setahun	%	100.00				
205.01.16.026	Koordinasi penyelesaian permasalahan lingkungan hidup	Kab. Pati	Keluaran	jumlah pengaduan lingkungan yang terselesaikan	kasus/pengaduan	15.00	50,000,000.00	100,000,000.00		Dinas Lingkungan Hidup
			Hasil	Terselesainya pengaduan lingkungan selama setahun	%	0.00				

Kode	Urusan / Bidang / Program / Kegiatan	Lokasi	Indikator Kinerja				Pagu Indikatif	Prakiraan Maju	Jenis Kegiatan	SKPD Penanggung Jawab
			Kelompok Indikator	Tolok Ukur	Satuan	Target				
1	2	3	4	5	6	7	8	9	10	11
205.17	PROGRAM PERLINDUNGAN DAN KONSERVASI SUMBER DAYA ALAM		Capaian	persentase bertambahnya kawasan resapan air	%	1.00	150,000,000.00	100,000,000.00		
				Persentase desa/ kelurahan sadar lingkungan	%	1.00				
205.01.17.001	Konservasi Sumber Daya Air dan Pengendalian Kerusakan Sumber-Sumber Air	Kec Gunungwungkal, Kec. Sukolilo Kec Gembong Kec Cluwak	Keluaran	jumlah bibit penghijauan	bibit	2,500.00	50,000,000.00	100,000,000.00		Dinas Lingkungan Hidup
			Hasil	pengadaan bibit penghijauan selama setahun	%	100.00				
205.01.17.005	Pengendalian Dampak Perubahan Iklim	DLH Kab. Pati	Keluaran	Jumlah dokumen GRK	dokumen	1.00	50,000,000.00	0.00		Dinas Lingkungan Hidup
			Hasil	tersusunnya dokumen GRK	%	100.00				
205.01.17.008	Pengendalian dan Pengawasan pemanfaatan SDA						50,000,000.00			Dinas Lingkungan Hidup
205.19	PROGRAM PENINGKATAN KUALITAS DAN AKSES SUMBER DAYA ALAM DAN LINGKUNGAN HIDUP		Capaian	Prosentase tersedianya data lingkungan yang aktual	%	100.00	410,000,000.00	925,000,000.00		
205.01.19.001	Peningkatan edukasi dan komunikasi masyarakat di bidang lingkungan	Kab. Pati	Keluaran	Jumlah siswa saka kalpataru	orang	100.00	75,000,000.00	275,000,000.00		Dinas Lingkungan Hidup
			Hasil	terbentuknya siswa sakakalpataru	%	100.00				
205.01.19.002	Pengembangan data dan informasi lingkungan	Kab. Pati	Keluaran	jumlah dokumen informasi lingkungan dan (KLHS)	dokumen	2.00	175,000,000.00	100,000,000.00		Dinas Lingkungan Hidup
			Hasil	tersusunnya dokumen informasi lingkungan	%	100.00				
205.01.19.004	Penguatan jejaring informasi lingkungan pusat dan daerah	Kab. Pati	Keluaran	jumlah dokumen SLHD dan IKLH	dokumen	2.00	100,000,000.00	250,000,000.00		Dinas Lingkungan Hidup
			Hasil	tesusunnya dokumen SLHD dan IKLH	%	100.00				
205.01.19.008	Peningkatan pembelajaran lingkungan hidup	DLH Kab. Pati	Keluaran	jumlah perusahaan yang dipantau limbahnya	usaha/kegiatan	10.00	30,000,000.00	100,000,000.00		Dinas Lingkungan Hidup
			Hasil	Terpantaunya perusahaan yang menghasilkan limbah padan dan cair	%	100.00				
205.01.19.019	Media informasi lingkungan hidup	DLH Kab. Pati	Keluaran	Jumlah media informasi lingkungan yang tersedia	buah	1,000.00	30,000,000.00	200,000,000.00		Dinas Lingkungan Hidup
			Hasil	tersedianya media informasi lingkungan	%	100.00				
205.20	PROGRAM PENINGKATAN PENGENDALIAN POLUSI		Capaian	Persentase kecamatan yang menjadi titik pantau kualitas udara	%	76.00	534,608,000.00	1,059,250,000.00		
				Persentase sungai yang menjadi titik pantau analisis kualitas air	%	74.00				
				Persentase biogas aktif	%	96.00				
205.01.20.002	Pengujian emisi udara akibat aktivitas industri	21 Kecamatan	Keluaran	jumlah uji kualitas udara selama setahun	kecamatan	21.00	100,000,000.00	275,000,000.00		Dinas Lingkungan Hidup

Kode	Urusan / Bidang / Program / Kegiatan	Lokasi	Indikator Kinerja				Pagu Indikatif	Prakiraan Maju	Jenis Kegiatan	SKPD Penanggung Jawab
			Kelompok Indikator	Tolok Ukur	Satuan	Target				
1	2	3	4	5	6	7	8	9	10	11
			Hasil	terlaksananya uji kualitas udara	%	100.00				
205.01.20.005	Penyuluhan dan pengendalian polusi dan pencemaran	Pati Kota	Keluaran	jumlah pelaksanaan car free day	kali/bulan	2.00	100,000,000.00	100,000,000.00		Dinas Lingkungan Hidup
			Hasil	terlaksananya car free day	%	100.00				
205.01.20.007	Penyediaan penunjang operasional laboratorium limbah cair	DLH Kab. Pati	Keluaran	Jumlah penunjang operasional lab.	reagen	4.00	25,000,000.00	25,000,000.00		Dinas Lingkungan Hidup
			Hasil	tersedianya penunjang operasional lab.	%	100.00				
205.01.20.008	Penyediaan sarana dan prasarana alat analisis	DLH Kab. Pati	Keluaran	jumlah sarana dan prasarana alat analisis lab.	paket	1.00	20,000,000.00	100,000,000.00		Dinas Lingkungan Hidup
				tersedianya sarana dan prasarana alat analisis lab	%	100.00				
205.01.20.009	Penyusunan data dan informasi pencemaran	19 DAS	Keluaran	Jumlah dokumen uji kualitas air sungai	dokumen	1.00	139,608,000.00	159,250,000.00		Dinas Lingkungan Hidup
			Hasil	tersusunnya dokumen uji kualitas air sungai	%	100.00				
205.01.20.010	Pembangunan IPAL	Kab. Pati	Keluaran	jumlah IPAL yang dibangun	unit	1.00	50,000,000.00	100,000,000.00		Dinas Lingkungan Hidup
			Hasil	terbangunnya IPAL	%	100.00				
205.01.20.011	Pembangunan percontohan biogas	Kec. Tlogowungu, Kec. Kec. Gabus. Kec. Margoyoso	Keluaran	jumlah biogas yang dibangun	unit	6.00	100,000,000.00	300,000,000.00		Dinas Lingkungan Hidup
			Hasil	terbangunnya biogas	%	100.00				
205.24	PROGRAM PENGELOLAAN RUANG TERBUKA HIJAU (RTH)		Capaian	Persentase RTH	%	44.00	90,000,000.00	250,000,000.00		
205.01.24.001	Penyusunan kebijakan, norma, standard prosedur dan manual pengelolaan RTH	DLH Kab. Pati	Keluaran	Jumlah dokumen RTH	taman	2.00	20,000,000.00	50,000,000.00		Dinas Lingkungan Hidup
			Hasil	Tersusunnya dokumen RTH	%	100.00				
205.01.24.006	Pemeliharaan RTH	Kab. Pati	Keluaran	jumlah taman yang terpelihara	taman	9.00	20,000,000.00	100,000,000.00		Dinas Lingkungan Hidup
			Hasil	terpeliharanya taman selama setahun	%	100.00				
205.01.24.011	Penyediaan bibit tanaman penghijauan	DLH Kab. Pati	Keluaran	jumlah bibit penghijauan yg tersedia selama setahun	bibit	2,000.00	50,000,000.00	100,000,000.00		Dinas Lingkungan Hidup
			Hasil	Tersedianya bibit penghijauan selama setahun	%	100.00				
206	ADMINISTRASI KEPENDUDUKAN DAN PENCATATAN SIPIL						3,142,010,000.00	7,837,118,000.00		
206.01	PROGRAM PELAYANAN ADMINISTRASI PERKANTORAN						1,225,320,000.00	1,698,053,000.00		
206.01.01.001	Penyediaan jasa surat menyurat	DISDUKCAPIL	Keluaran	Jumlah terkirimnya surat menyurat kedinasan	surat	2,100.00	3,000,000.00	4,964,000.00		Dinas Kependudukan dan Pencatatan Sipil
			Hasil	Tercapainya prosentase terkirimnya surat-menyurat kedinasan	persen	100.00				
206.01.01.002	Penyediaan jasa komunikasi, sumber daya air	DISDUKCAPIL	Keluaran	rekening listrik	rekening/bulan	24.00	162,000,000.00	174,000,000.00		Dinas Kependudukan dan Pencatatan Sipil
				Rekening telepon	rekening/bulan	60.00				

Kode	Urusan / Bidang / Program / Kegiatan	Lokasi	Indikator Kinerja				Pagu Indikatif	Prakiraan Maju	Jenis Kegiatan	SKPD Penanggung Jawab
			Kelompok Indikator	Tolok Ukur	Satuan	Target				
1	2	3	4	5	6	7	8	9	10	11
			Hasil	Terbayarnya rekening listrik dan telepon	rekening/bulan	100.00				
206.01.01.003	Penyediaan jasa peralatan dan perlengkapan kantor	DISDUKCAPIL	Keluaran	Jasa pemeliharaan peralatan dan perlengkapan kantor	unit	44.00	18,500,000.00	23,100,000.00		Dinas Kependudukan dan Pencatatan Sipil
			Hasil	Tercapai prosentase peralatan dan perlengkapan kantor yang siap pakai	persen	100.00				
206.01.01.006	Penyediaan jasa pemeliharaan dan perizinan kendaraan dinas/operasional	DISDUKCAPIL	Keluaran	Jumlah pembayaran pajak kendaraan bermotor	unit	29.00	12,250,000.00	11,500,000.00		Dinas Kependudukan dan Pencatatan Sipil
			Hasil	Tercapainya prosentase pembayaran dinas yang tepat waktu	persen	100.00				
206.01.01.008	Penyediaan jasa kebersihan kantor	DISDUKCAPIL	Keluaran	Luasan areal nobjek yang dibersihkan	lokal	36.00	54,200,000.00	54,500,000.00		Dinas Kependudukan dan Pencatatan Sipil
			Hasil	Tersedianya prosentase jasa kebersihan kantor	persen	100.00				
206.01.01.010	Penyediaan alat tulis kantor	DISDUKCAPIL	Keluaran	Tersedianya jumlah alat tulis kantor	unit	5,000.00	24,998,000.00	150,000,000.00		Dinas Kependudukan dan Pencatatan Sipil
			Hasil	Tercapainya prosentase alat tulis kantor	persen	100.00				
206.01.01.011	Penyediaan barang cetakan dan penggandaan	DISDUKCAPIL	Keluaran	Jumlah jenis barang cetakan dan penggandaan	lembar	22,225.00	16,100,000.00	22,850,000.00		Dinas Kependudukan dan Pencatatan Sipil
			Hasil	Tercapainya prosentase barang cetakan dan penggandaan	persen	100.00				
206.01.01.012	Penyediaan komponen instalasi listrik/penerangan bangunan kantor	DISDUKCAPIL	Keluaran	Jumlah komponen instalasi listrik/penerangan	unit	22.00	8,000,000.00	8,800,000.00		Dinas Kependudukan dan Pencatatan Sipil
			Hasil	Tercapainya prosentase komponen instalasi listrik/penerangan	persen	100.00				
206.01.01.013	Penyediaan peralatan dan perlengkapan kantor	DISDUKCAPIL	Keluaran	Jumlah unit peralatan dan perlengkapan kantor	unit	26.00	46,778,000.00	44,587,000.00		Dinas Kependudukan dan Pencatatan Sipil
			Hasil	Tercapainya prosentase peralatan dsan perlengkapan kantor	persen	100.00				
206.01.01.014	Penyediaan peralatan rumah tangga	DISDUKCAPIL	Keluaran	Jumlah unit peralatan rumah tangga	unit	16.00	2,500,000.00	5,000,000.00		Dinas Kependudukan dan Pencatatan Sipil
			Hasil	Tercapainya prosentase peralatan rumah tangga	persen	100.00				
206.01.01.015	Penyediaan bahan bacaan dan peraturan perundang-undangan	DISDUKCAPIL	Keluaran	Jumlah exemplar bahan bacaan	exemplar	120.00	9,716,000.00	13,950,000.00		Dinas Kependudukan dan Pencatatan Sipil

Kode	Urusan / Bidang / Program / Kegiatan	Lokasi	Indikator Kinerja				Pagu Indikatif	Prakiraan Maju	Jenis Kegiatan	SKPD Penanggung Jawab
			Kelompok Indikator	Tolok Ukur	Satuan	Target				
1	2	3	4	5	6	7	8	9	10	11
			Hasil	Tercapainya prosentase bahan bacaan	persen	100.00				
206.01.01.016	Penyediaan bahan logistik kantor	DISDUKCAPIL	Keluaran	Jumlah bahan bakar minyak yang disediakan	liter	17,500.00	187,830,000.00	187,830,000.00		Dinas Kependudukan dan Pencatatan Sipil
				Jumlah bahan bakar minyak yang disediakan	liter	17,500.00				
206.01.01.017	Penyediaan makanan dan minuman	DISDUKCAPIL	Keluaran	Jumlah porsi makan dan minum untuk rapat dan tamu	porsi	1,400.00	31,000,000.00	34,100,000.00		Dinas Kependudukan dan Pencatatan Sipil
			Hasil	Tercapainya prosentase makanan dan minuman untuk kantor	persen	100.00				
206.01.01.018	Rapat-rapat koordinasi dan konsultasi ke luar daerah	DISDUKCAPIL	Keluaran	Jumlah Laporan pelaksanaan perjalanan dinas	laporan	455.00	113,000,000.00	124,300,000.00		Dinas Kependudukan dan Pencatatan Sipil
			Hasil	Tercapainya prosentase laporan pelaksanaan perjalanan dinas	persen	100.00				
206.01.01.019	Penyediaan Jasa Pendukung administrasi/teknis/keamanan	DISDUKCAPIL	Keluaran	Jumlah tenaga pendukung administrasi/teknis/keamanan	orang/bulan	420.00	429,000,000.00	721,432,000.00		Dinas Kependudukan dan Pencatatan Sipil
			Hasil	Tercapainya prosentase jasa pendukung administrasi/teknis/keamanan	persen	100.00				
206.01.01.020	Penyediaan Administrasi Pengadaan Barang dan Jasa	DISDUKCAPIL	Keluaran	Jumlah penyelesaian administrasi pengadaan barang dan jasa kantor	paket	15.00	11,000,000.00	16,600,000.00		Dinas Kependudukan dan Pencatatan Sipil
			Hasil	Tercapainya prosentase penyelesaian administrasi pengadaan barang dan jasa kantor	persen	100.00				
206.01.01.022	Penyediaan Pendukung Administrasi Pengelolaan Keuangan dan Barang	DISDUKCAPIL	Keluaran	Jumlah tenaga administrasi pengelola keuangan dan barang	orang/bulan	204.00	95,448,000.00	100,540,000.00		Dinas Kependudukan dan Pencatatan Sipil
			Hasil	Tercapainya prosentase administrasi pengelola keuangan dan barang	persen	100.00				
206.02	PROGRAM PENINGKATAN SARANA DAN PRASARANA APARATUR						130,350,000.00	295,000,000.00		
206.01.02.017	Pengadaan komputer dan kelengkapannya	DISDUKCAPIL	Keluaran	Pengadaan komputer dan kelengkapannya	unit	2.00	20,000,000.00	20,000,000.00		Dinas Kependudukan dan Pencatatan Sipil
			Hasil	Tercapainya Pengadaan komputer dan kelengkapannya	persen	100.00				
206.01.02.022	Pemeliharaan rutin/berkala gedung kantor	DISDUKCAPIL	Keluaran	Pemeliharaan rutin/berkala gedung kantor	lokal	3.00	10,000,000.00	145,000,000.00		Dinas Kependudukan dan Pencatatan Sipil
			Hasil	tercapainya Pemeliharaan rutin/berkala gedung kantor	persen	100.00				
206.01.02.024	Pemeliharaan rutin/berkala kendaraan dinas/operasional	DISDUKCAPIL	Keluaran	Pemeliharaan rutin/berkala kendaraan dinas/operasional	unit	29.00	100,350,000.00	130,000,000.00		Dinas Kependudukan dan Pencatatan Sipil
			Hasil	tercapainya Pemeliharaan rutin/berkala kendaraan dinas/operasional	persen	100.00				
206.03	PROGRAM PENINGKATAN DISIPLIN APARATUR						29,600,000.00	30,000,000.00		

Kode	Urusan / Bidang / Program / Kegiatan	Lokasi	Indikator Kinerja				Pagu Indikatif	Prakiraan Maju	Jenis Kegiatan	SKPD Penanggung Jawab
			Kelompok Indikator	Tolok Ukur	Satuan	Target				
1	2	3	4	5	6	7	8	9	10	11
206.01.03.002	Pengadaan pakaian dinas beserta perlengkapannya	DISDUKCAPIL	Keluaran	Jumlah stel pakaian dinas	stel	75.00	29,600,000.00	30,000,000.00		Dinas Kependudukan dan Pencatatan Sipil
			Hasil	Tercapainya prosentase pakaian dinas pegawai	persen	100.00				
206.05	PROGRAM PENINGKATAN KAPASITAS SUMBER DAYA APARATUR						31,500,000.00	56,000,000.00		
206.01.05.001	Pendidikan dan pelatihan formal	DISDUKCAPIL	Keluaran	Jumlah pegawai yang mengikuti pendidikan pelatihan teknis /fungsional	orang	112.00	31,500,000.00	56,000,000.00		Dinas Kependudukan dan Pencatatan Sipil
			Hasil	Tercapainya prosentase pendidikan dan pelatihan	persen	100.00				
206.06	PROGRAM PENINGKATAN PENGEMBANGAN SISTEM PELAPORAN CAPAIAN KINERJA DAN KEUANGAN						71,450,000.00	78,710,000.00		
206.01.06.001	Penyusunan laporan capaian kinerja dan ikhtisar realisasi kinerja PD	DISDUKCAPIL	Keluaran	Jumlah laporan capaian kinerja	laporan	2.00	11,000,000.00	12,100,000.00		Dinas Kependudukan dan Pencatatan Sipil
			Hasil	Tercapainya prosentase laporan capaian kinerja OPD	persen	100.00				
206.01.06.002	Penyusunan laporan keuangan semesteran	DISDUKCAPIL	Keluaran	Jumlah laporan semesteran	laporan	2.00	4,950,000.00	5,940,000.00		Dinas Kependudukan dan Pencatatan Sipil
			Hasil	tercapainya prosentase laporan keuangan semesteran	persen	100.00				
206.01.06.004	Penyusunan pelaporan keuangan akhir tahun	DISDUKCAPIL	Keluaran	jumlah laporan keuangan akhir tahun	laporan	1.00	7,500,000.00	8,250,000.00		Dinas Kependudukan dan Pencatatan Sipil
			Hasil	tercapainya prosentase laporan keuangan akhir tahun	persen	100.00				
206.01.06.005	Penyusunan Renja PD	DISDUKCAPIL	Keluaran	Jumlah dokumen Renja OPD	dokumen	1.00	16,000,000.00	18,000,000.00		Dinas Kependudukan dan Pencatatan Sipil
			Hasil	Tercapainya prosentase dokumen renja OPD	persen	100.00				
206.01.06.006	Penyusunan Rencana Kerja Anggaran (RKA) dan Dokumen Pelaksanaan Anggaran (DPA) PD	DISDUKCAPIL	Keluaran	Jumlah dokumen RKA dan DPA OPD	dokumen	2.00	10,000,000.00	11,000,000.00		Dinas Kependudukan dan Pencatatan Sipil
			Hasil	Tercapainya prosentase dokumen RKA dan DPA	persen	100.00				
206.01.06.007	Penyusunan Laporan Perkembangan Kegiatan PD	DISDUKCAPIL	Keluaran	Jumlah Laporan Perkembangan kegiatan OPD	laporan	1.00	12,000,000.00	13,420,000.00		Dinas Kependudukan dan Pencatatan Sipil
			Hasil	Tercapainya prosentase laporan Perkembangan kegiatan OPD	persen	100.00				
206.01.06.010	Penyusunan Rencana Strategis PD (Renstra PD)	DISDUKCAPIL	Keluaran	Jumlah dokumen perubahan Renstra	dokumen	1.00	10,000,000.00	10,000,000.00		Dinas Kependudukan dan Pencatatan Sipil
			Hasil	Tercapainya prosentase penyusunan perubahan Renstra	persen	100.00				
206.15	PROGRAM PENATAAN ADMINISTRASI KEPENDUDUKAN		Capaian	persentase permohonan layanan adminduk yang terlayani sesuai SOP	%	82.00	1,653,790,000.00	5,679,355,000.00		

Kode	Urusan / Bidang / Program / Kegiatan	Lokasi	Indikator Kinerja				Pagu Indikatif	Prakiraan Maju	Jenis Kegiatan	SKPD Penanggung Jawab
			Kelompok Indikator	Tolok Ukur	Satuan	Target				
1	2	3	4	5	6	7	8	9	10	11
				persentase permohonan layanan capil yang terlayani sesuai SOP	%	83.00				
				Persentase data kependudukan yang ter-update	%	65.00				
				jumlah inovasi layanan kependudukan dan catatan sipil	unit	3.00				
206.01.15.003	Implementasi Sistem Administrasi Kependudukan (membangun, updating, dan pemeliharaan)	DISDUKCAPIL	Keluaran	Implementasi Sistem Administrasi Kependudukan (membangun, updating, dan pemeliharaan)	lokasi/bulan	264.00	546,874,000.00	2,120,000,000.00		Dinas Kependudukan dan Pencatatan Sipil
			Hasil	Tercapainya Implementasi Sistem Administrasi Kependudukan (membangun, updating, dan pemeliharaan)	persen	95.00				
206.01.15.008	Peningkatan pelayanan publik dalam bidang kependudukan	DISDUKCAPIL	Keluaran	Jumlah permohonan dokumen kependudukan yang terlayani	dokumen	35,000.00	423,381,000.00	1,218,950,000.00		Dinas Kependudukan dan Pencatatan Sipil
			Hasil	Tercapainya prosentase permohonan dokumen kependudukan yang terlayani	persen	82.00				
206.01.15.009	Pengembangan data base kependudukan	DISDUKCAPIL	Keluaran	Pengembangan data base kependudukan	dokumen	60,000.00	155,880,000.00	350,500,000.00		Dinas Kependudukan dan Pencatatan Sipil
			Hasil	tercapainya Pengembangan data base kependudukan	persen	85.00				
206.01.15.010	Penyusunan kebijakan kependudukan	DISDUKCAPIL	Keluaran	Penyusunan kebijakan kependudukan	dokumen	2.00	18,000,000.00	23,400,000.00		Dinas Kependudukan dan Pencatatan Sipil
			Hasil	Tercapainya prosentase dokumen kebijakan kependudukan	persen	85.00				
206.01.15.012	Sosialisasi kebijakan kependudukan	DISDUKCAPIL	Keluaran	Sosialisasi kebijakan kependudukan	layanan	14.00	149,408,000.00	617,442,000.00		Dinas Kependudukan dan Pencatatan Sipil
			Hasil	tercapainya Sosialisasi kebijakan kependudukan	layanan	85.00				
206.01.15.015	Pelayanan publik dalam bidang pencatatan akta kelahiran, kematian dan pengakuan anak	DISDUKCAPIL	Keluaran	Pelayanan publik dalam bidang pencatatan akta kelahiran, kematian dan pengakuan anak	unit	80,000.00	187,227,000.00	881,700,000.00		Dinas Kependudukan dan Pencatatan Sipil
			Hasil	Tercapainya Pelayanan publik dalam bidang pencatatan akta kelahiran, kematian dan pengakuan anak	unit	86.00				
206.01.15.016	Peningkatan pelayanan publik dalam bidang perkawinan dan perceraian	DISDUKCAPIL	Keluaran	Peningkatan pelayanan publik dalam bidang perkawinan dan perceraian	dokumen	350.00	32,494,000.00	72,313,000.00		Dinas Kependudukan dan Pencatatan Sipil
			Hasil	Tercapainya Peningkatan pelayanan publik dalam bidang perkawinan dan perceraian	dokumen	86.00				
206.01.15.021	Peningkatan pelayanan pendaftaran perpindahan penduduk	DISDUKCAPIL	Keluaran	Peningkatan pelayanan pendaftaran perpindahan penduduk	dokumen	11,000.00	63,774,000.00	193,050,000.00		Dinas Kependudukan dan Pencatatan Sipil
			Hasil	Tercapainya Peningkatan pelayanan pendaftaran perpindahan penduduk	dokumen	85.00				

Kode	Urusan / Bidang / Program / Kegiatan	Lokasi	Indikator Kinerja				Pagu Indikatif	Prakiraan Maju	Jenis Kegiatan	SKPD Penanggung Jawab
			Kelompok Indikator	Tolok Ukur	Satuan	Target				
1	2	3	4	5	6	7	8	9	10	11
206.01.15.035	Pengelolaan buku register pencatatan sipil	DISDUKCAPIL	Keluaran	Jumlah buku resgister	buku	1,060.00	24,206,000.00	52,000,000.00		Dinas Kependudukan dan Pencatatan Sipil
			Hasil	Tecapainya prosentase buku register yang dijilid	persen	100.00				
206.01.15.036	Pengolahan dan penyajian data kependudukan	DISDUKCAPIL	Keluaran	Pengolahan dan penyajian data kependudukan	dokumen	1.00	52,546,000.00	150,000,000.00		Dinas Kependudukan dan Pencatatan Sipil
			Hasil	Tercapainya prosentase dokumen data,buku profil	persen	85.00				
207	PEMBERDAYAAN MASYARAKAT DAN DESA						4,846,984,000.00	5,320,674,500.00		
207.01	PROGRAM PELAYANAN ADMINISTRASI PERKANTORAN						965,426,000.00	1,061,964,500.00		
207.01.01.001	Penyediaan jasa surat menyurat	Dispermades Kab.Pati	Keluaran	Jumlah surat yang terlayani selama setahun	surat	1,000.00	3,000,000.00	3,300,000.00		Dinas Pemberdayaan Masyarakat dan Desa
207.01.01.002	Penyediaan jasa komunikasi, sumber daya air dan listrik	Dispermades Kab.Pati	Keluaran	Jumlah rekening telepon, air dan listrik yang dibayarkan selama setahun	rekening	36.00	60,000,000.00	66,000,000.00		Dinas Pemberdayaan Masyarakat dan Desa
207.01.01.003	Penyediaan jasa peralatan dan perlengkapan kantor	Dispermades Kab.Pati	Keluaran	Jumlah unit peralatan dan perlengkapan kantor yang disediakan selama setahun	jenis	90.00	12,150,000.00	13,365,000.00		Dinas Pemberdayaan Masyarakat dan Desa
207.01.01.006	Penyediaan jasa pemeliharaan dan perizinan kendaraan dinas/operasional	Dispermades Kab.Pati	Keluaran	Jumlah izin kendaraan dinas yang disediakan selama setahun	unit	43.00	15,250,000.00	16,775,000.00		Dinas Pemberdayaan Masyarakat dan Desa
207.01.01.008	Penyediaan jasa kebersihan kantor	Dispermades Kab.Pati	Keluaran	Jumlah layanan jasa kebersihan yang diadakan selama setahun	m2	4,145.00	19,608,000.00	21,568,000.00		Dinas Pemberdayaan Masyarakat dan Desa
207.01.01.010	Penyediaan alat tulis kantor	Dispermades Kab.Pati	Keluaran	Jumlah alat tulis kantor yang diadakan selama setahun	jenis	90.00	30,804,800.00	33,885,000.00		Dinas Pemberdayaan Masyarakat dan Desa
207.01.01.011	Penyediaan barang cetakan dan penggandaan	Dispermades Kab.Pati	Keluaran	Jumlah barang cetakan, penggandaan dan penjilidan selama setahun	jenis	9.00	31,620,000.00	34,782,000.00		Dinas Pemberdayaan Masyarakat dan Desa
207.01.01.012	Penyediaan komponen instalasi listrik/penerangan bangunan kantor	Dispermades Kab.Pati	Keluaran	Jumlah komponen instalasi listrik/penerangan bangunan kantor yang diadakan selama setahun	unit	10.00	7,229,000.00	7,951,000.00		Dinas Pemberdayaan Masyarakat dan Desa
207.01.01.015	Penyediaan bahan bacaan dan peraturan perundang-undangan	Dispermades Kab.Pati	Keluaran	Jumlah bahan bacaan yang disediakan selama setahun	bacaan	4.00	6,124,000.00	6,736,000.00		Dinas Pemberdayaan Masyarakat dan Desa
207.01.01.016	Penyediaan bahan logistik kantor	Dispermades Kab.Pati	Keluaran	Jumlah bahan logistik kantor yang disediakan selama setahun	litter	20,900.00	161,671,200.00	177,838,000.00		Dinas Pemberdayaan Masyarakat dan Desa
207.01.01.017	Penyediaan makanan dan minuman	Dispermades Kab.Pati	Keluaran	Jumlah porsi makanan dan minuman yang disajikan selama setahun	dos	18,200.00	74,000,000.00	81,400,000.00		Dinas Pemberdayaan Masyarakat dan Desa
207.01.01.018	Rapat-rapat kordinasi dan konsultasi ke luar daerah	Dispermades Kab.Pati	Keluaran	Jumlah notulen rapat koordinasi atau laporan perjalanan konsultasi ke luar daerah selama setahun	kali	1,270.00	180,920,000.00	199,012,000.00		Dinas Pemberdayaan Masyarakat dan Desa
207.01.01.019	Penyediaan Jasa Pendukung administrasi/teknis/keamanan	Dispermades Kab.Pati	Keluaran	Jumlah tenaga pendukung administrasi/teknis/keamanan yang disediakan selama setahun	orang	17.00	264,215,000.00	290,636,500.00		Dinas Pemberdayaan Masyarakat dan Desa
207.01.01.020	Penyediaan Administrasi Pengadaan Barang dan Jasa	Dispermades Kab.Pati	Keluaran	Jumlah penyelesaian administrasi pengadaan barang dan jasa selama setahun	paket	15.00	22,646,000.00	24,910,000.00		Dinas Pemberdayaan Masyarakat dan Desa

Kode	Urusan / Bidang / Program / Kegiatan	Lokasi	Indikator Kinerja				Pagu Indikatif	Prakiraan Maju	Jenis Kegiatan	SKPD Penanggung Jawab
			Kelompok Indikator	Tolok Ukur	Satuan	Target				
1	2	3	4	5	6	7	8	9	10	11
207.01.01.022	Penyediaan Pendukung Administrasi Pengelolaan Keuangan dan Barang	Dispermades Kab.Pati	Keluaran	Jumlah tenaga pendukung administrasi pengelolaan keuangan dan barang	orang	16.00	76,188,000.00	83,806,000.00		Dinas Pemberdayaan Masyarakat dan Desa
207.02	PROGRAM PENINGKATAN SARANA DAN PRASARANA APARATUR						240,927,000.00	265,019,000.00		
207.01.02.009	Pengadaan peralatan gedung kantor	Dispermades Kab.Pati	Keluaran	Jumlah komulatif peralatan gedung kantor yang diadakan selama setahun	unit	6.00	65,120,000.00	71,632,000.00		Dinas Pemberdayaan Masyarakat dan Desa
207.01.02.017	Pengadaan komputer dan kelengkapannya	Dispermades Kab.Pati	Keluaran	Jumlah komputer dan kelengkapannya yang diadakan selama setahun	unit	8.00	53,000,000.00	58,300,000.00		Dinas Pemberdayaan Masyarakat dan Desa
207.01.02.022	Pemeliharaan rutin/berkala gedung kantor	Dispermades Kab.Pati	Keluaran	Jumlah luasan pemeliharaan rutin/berkala gedung kantor selama setahun	m2	4,145.00	32,910,500.00	36,201,000.00		Dinas Pemberdayaan Masyarakat dan Desa
207.01.02.024	Pemeliharaan rutin/berkala kendaraan dinas/operasional	Dispermades Kab.Pati	Keluaran	Jumlah pemeliharaan rutin/berkala kendaraan dinas/operasional selama setahun	unit	43.00	89,896,500.00	98,886,000.00		Dinas Pemberdayaan Masyarakat dan Desa
207.03	PROGRAM PENINGKATAN DISIPLIN APARATUR						22,800,000.00	25,080,000.00		
207.01.03.002	Pengadaan pakaian dinas beserta perlengkapannya	Dispermades Kab.Pati	Keluaran	Jumlah pakaian dinas yang diadakan selama setahun	stell	55.00	22,800,000.00	25,080,000.00		Dinas Pemberdayaan Masyarakat dan Desa
207.06	PROGRAM PENINGKATAN PENGEMBANGAN SISTEM PELAPORAN CAPAIAN KINERJA DAN KEUANGAN						57,295,000.00	63,022,000.00		
207.01.06.001	Penyusunan laporan capaian kinerja dan ikhtisar realisasi kinerja PD	Dispermades Kab.Pati	Keluaran	Jumlah laporan capaian kinerja dan ikhtisar realisasi kinerja yang disusun selama setahun	laporan	8.00	12,018,000.00	13,219,000.00		Dinas Pemberdayaan Masyarakat dan Desa
207.01.06.002	Penyusunan laporan keuangan semesteran	Dispermades Kab.Pati	Keluaran	Jumlah laporan keuangan semesteran yang disusun selama setahun	laporan	2.00	3,408,000.00	3,748,000.00		Dinas Pemberdayaan Masyarakat dan Desa
207.01.06.004	Penyusunan pelaporan keuangan akhir tahun	Dispermades Kab.Pati	Keluaran	Jumlah laporan keuangan akhir tahun yang tersusun selama setahun	laporan	2.00	3,408,000.00	3,748,000.00		Dinas Pemberdayaan Masyarakat dan Desa
207.01.06.005	Penyusunan Renja PD	Dispermades Kab.Pati	Keluaran	Jumlah dokumen RENJA yang tersusun selama setahun	dokumen	4.00	4,980,000.00	5,478,000.00		Dinas Pemberdayaan Masyarakat dan Desa
207.01.06.006	Penyusunan Rencana Kerja Anggaran (RKA) dan Dokumen Pelaksanaan Anggaran (DPA) PD	Dispermades Kab.Pati	Keluaran	Jumlah dokumen RKA dan DPA yang tersusun selama setahun	dokumen	4.00	17,930,000.00	19,723,000.00		Dinas Pemberdayaan Masyarakat dan Desa
207.01.06.007	Penyusunan Laporan Perkembangan Kegiatan PD	Dispermades Kab.Pati	Keluaran	Jumlah laporan perkembangan kegiatan yang disusun selama setahun	laporan	12.00	5,601,000.00	6,161,000.00		Dinas Pemberdayaan Masyarakat dan Desa
207.01.06.008	Penyusunan Laporan Inventarisasi Aset PD	Dispermades Kab.Pati	Keluaran	Jumlah laporan inventarisasi aset yang tersusun selama setahun	laporan	12.00	4,850,000.00	5,335,000.00		Dinas Pemberdayaan Masyarakat dan Desa
207.01.06.010	Penyusunan Rencana Strategis PD (Renstra PD)	Dispermades Kab.Pati	Keluaran	Jumlah dokumen RENSTRA yang tersusun selama setahun	dokumen	2.00	5,100,000.00	5,610,000.00		Dinas Pemberdayaan Masyarakat dan Desa
207.15	PROGRAM PENINGKATAN KEBERDAYAAN MASYARAKAT PEDESAAN		Capaian	Prosentase desa yang berhasil mengembangkan potensinya	%	67.00	673,786,000.00	592,664,000.00		
				Pertumbuhan pendayagunaan Alat TTG	%	38.00				
				Prosentase lembaga kemasyarakatan desa yang aktif	%	97.00				

Kode	Urusan / Bidang / Program / Kegiatan	Lokasi	Indikator Kinerja				Pagu Indikatif	Prakiraan Maju	Jenis Kegiatan	SKPD Penanggung Jawab
			Kelompok Indikator	Tolok Ukur	Satuan	Target				
1	2	3	4	5	6	7	8	9	10	11
207.01.15.001	Pemberdayaan Pembinaan Kesejahteraan Keluarga (PKK)	Kabupaten Pati	Keluaran	Jumlah PKK aktif	Kecamatan	21.00	450,000,000.00	346,500,000.00		Dinas Pemberdayaan Masyarakat dan Desa
207.01.15.002	Penyelenggaraan Pendidikan dan Pelatihan Tenaga Teknis dan Masyarakat	Kabupaten Pati	Keluaran	Jumlah TTG yang dimanfaatkan oleh masyarakat	orang	60.00	30,000,000.00	33,000,000.00		Dinas Pemberdayaan Masyarakat dan Desa
207.01.15.003	Penyelenggaraan Diseminasi Informasi bagi Masyarakat Desa	Kabupaten Pati	Keluaran	Jumlah TTG yang diperkenalkan ke masyarakat	alat TTG	2.00	84,586,000.00	93,044,000.00		Dinas Pemberdayaan Masyarakat dan Desa
207.01.15.022	Pengembangan jaringan sistem informasi data profil desa / kelurahan	Kabupaten Pati	Keluaran	Jumlah desa yang memperbarui jaringan informasi data profil desa/ kelurahan	desa/ kelurahan	406.00	41,500,000.00	45,650,000.00		Dinas Pemberdayaan Masyarakat dan Desa
207.01.15.036	Pemberdayaan Badan Kerjasama Antar Desa	Kabupaten Pati	Keluaran	Jumlah badan kerjasama antar desa yang terbentuk	kerjasama/ dokumen	1.00	25,200,000.00	27,720,000.00		Dinas Pemberdayaan Masyarakat dan Desa
207.01.15.040	Pengembangan potensi desa	Kabupaten Pati	Keluaran	Jumlah desa yang berhasil mengembangkan potensinya dan jumlah Posyantek aktif	desa	67.00	42,500,000.00	46,750,000.00		Dinas Pemberdayaan Masyarakat dan Desa
207.16	PROGRAM PENGEMBANGAN LEMBAGA EKONOMI PEDESAAN		Capaian	prosentase BUMDes yang mampu meningkatkan omzet	%	21.00	215,000,000.00	236,500,000.00		
				prosentase BUMDes Bersama yang mampu meningkatkan omzet	%	86.00				
207.01.16.002	Pelatihan ketrampilan manajemen badan usaha milik desa	Kabupaten Pati	Keluaran	Jumlah BUMDes yang berhasil meningkatkan omzet	BUMDes	21.00	65,000,000.00	71,500,000.00		Dinas Pemberdayaan Masyarakat dan Desa
207.01.16.006	Fasilitasi pengelolaan BUMDes bersama	Kabupaten Pati	Keluaran	Jumlah BUMDes Bersama yang berhasil meningkatkan omzet	BUMDes bersama	5.00	45,000,000.00	49,500,000.00		Dinas Pemberdayaan Masyarakat dan Desa
207.01.16.007	Monitoring, evaluasi dan pelaporan Badan Usaha Milik Desa	Kabupaten Pati	Keluaran	Jumlah BUMDes yang aktif	BUMDes	401.00	75,000,000.00	82,500,000.00		Dinas Pemberdayaan Masyarakat dan Desa
207.01.16.008	Fasilitasi kerjasama antar desa dalam usaha bersama komunitas	Kabupaten Pati	Keluaran	Jumlah usaha bersama komunitas yang aktif	UBK	2.00	30,000,000.00	33,000,000.00		Dinas Pemberdayaan Masyarakat dan Desa
207.17	PROGRAM PENINGKATAN PARTISIPASI MASYARAKAT DALAM MEMBANGUN DESA		Capaian	prosentase swadaya masyarakat dalam membangun desa bidang pembangunan desa	%	11.00	2,438,920,000.00	2,820,312,000.00		
				prosentase swadaya masyarakat dalam membangun desa bidang pembinaan kemasyarakatan desa	%	8.00				
				prosentase fasilitas desa dalam kondisi baik	%	60.00				
				prosentase kelompok BP-SPAMS yang melaksanakan pengelolaan PAMSIMAS berkelanjutan	%	27.00				
207.01.17.001	Pembinaan pengelolaan BP-SPAMS	Kabupaten Pati	Keluaran	Jumlah kelompok BP-SPAMS yang melaksanakan pengelolaan PAMSIMAS berkelanjutan	desa	143.00	62,500,000.00	68,750,000.00		Dinas Pemberdayaan Masyarakat dan Desa
207.01.17.002	Pelaksanaan bulan bakti gotong royong masyarakat	Kabupaten Pati	Keluaran	Jumlah swadaya masyarakat dalam kegiatan BBGRM	desa	401.00	74,100,000.00	81,510,000.00		Dinas Pemberdayaan Masyarakat dan Desa
207.01.17.004	Fasilitasi pendukung operasional dan koordinasi kegiatan eks PNPMD	Kabupaten Pati	Keluaran	Jumlah UPK aktif (eks.PNPM Mandiri Perdesaan dan eks.PNPM Mandiri Perkotaan)	UPK	21.00	150,000,000.00	165,000,000.00		Dinas Pemberdayaan Masyarakat dan Desa
207.01.17.008	Penyelenggaraan TNI Menunggal Membangun Desa (TMMD)	Kabupaten Pati	Keluaran	Jumlah swadaya masyarakat dalam kegiatan TMMD	desa	6.00	1,100,000,000.00	1,210,000,000.00		Dinas Pemberdayaan Masyarakat dan Desa

Kode	Urusan / Bidang / Program / Kegiatan	Lokasi	Indikator Kinerja				Pagu Indikatif	Prakiraan Maju	Jenis Kegiatan	SKPD Penanggung Jawab
			Kelompok Indikator	Tolok Ukur	Satuan	Target				
1	2	3	4	5	6	7	8	9	10	11
207.01.17.019	Fasilitasi kegiatan peningkatan sarana prasarana lingkungan perdesaan	Kabupaten Pati	Keluaran	Jumlah desa yang mendapatkan bantuan sarpras lingkungan perdesaan	desa	3.00	30,000,000.00	33,000,000.00		Dinas Pemberdayaan Masyarakat dan Desa
207.01.17.021	Fasilitasi kegiatan bantuan keuangan Provinsi Jawa Tengah kepada Pemerintah Desa	Kabupaten Pati	Keluaran	Jumlah desa yang terfasilitasi dalam mendapatkan bantuan dari provinsi	desa	143.00	45,000,000.00	49,500,000.00		Dinas Pemberdayaan Masyarakat dan Desa
207.01.17.025	Fasilitasi pendukung operasional monitoring dan evaluasi bantuan keuangan untuk lembaga keagamaan	Kabupaten Pati	Keluaran	Jumlah desa yang terfasilitasi dalam mendapatkan bantuan untuk pegurus tempat ibadah	desa	6,658.00	30,700,000.00	33,770,000.00		Dinas Pemberdayaan Masyarakat dan Desa
207.01.17.026	Fasilitasi dan Pembinaan Pengelolaan Alokasi dana Desa (ADD)	Kabupaten Pati	Keluaran	Jumlah desa yang APBDes-nya sesuai dengan RKPDes	desa	401.00	300,000,000.00	467,500,000.00		Dinas Pemberdayaan Masyarakat dan Desa
207.01.17.027	Pendampingan fasilitasi pengelolaan Dana Desa	Kabupaten Pati	Keluaran	Jumlah desa yang mengalokasikan dana desa untuk meningkatkan ketahanan sosial, ekonomi dan lingkungan sesuai standar	desa	401.00	425,000,000.00	467,500,000.00		Dinas Pemberdayaan Masyarakat dan Desa
207.01.17.028	Pelatihan Kader Pemberdayaan Masyarakat Desa (KPMD)	Kabupaten Pati	Keluaran	Jumlah Kader Pemberdayaan Masyarakat Desa yang mendapatkan pelatihan	kecamatan	4.00	40,000,000.00	44,000,000.00		Dinas Pemberdayaan Masyarakat dan Desa
207.01.17.029	Penyelenggaraan Lomba Desa	Kabupaten Pati	Keluaran	Jumlah swadaya masyarakat dalam kegiatan Lomba Desa	desa	3.00	155,770,000.00	171,347,000.00		Dinas Pemberdayaan Masyarakat dan Desa
207.01.17.030	Penyediaan Operasional Pendampingan Rintisan Desa Berdikari	Kabupaten Pati	Keluaran	Jumlah desa rintisan desa berdikari	desa	2.00	25,850,000.00	28,435,000.00		Dinas Pemberdayaan Masyarakat dan Desa
207.18	PROGRAM PENINGKATAN KAPASITAS APARATUR PEMERINTAH DESA		Capaian	prosentase desa yang memperbarui data Sistem Informasi Desa (SID)	%	100.00	132,330,000.00	145,563,000.00		
				prosentase kesesuaian APBDes dengan RKPDes	%	100.00				
207.01.18.001	Pelatihan aparatur pemerintah desa dalam bidang pembangunan kawasan perdesaan	Kabupaten Pati	Keluaran	Jumlah aparatur desa yang mengikuti pelatihan bidang pembangunan kawasan	desa/orang	401.00	33,350,000.00	36,685,000.00		Dinas Pemberdayaan Masyarakat dan Desa
207.01.18.017	Bimbingan teknis peningkatan penguasaan IT bagi aparatur pemerintah desa	Kabupaten Pati	Keluaran	Jumlah desa yang memiliki SID yang diperbarui	desa/orang	200.00	98,980,000.00	108,878,000.00		Dinas Pemberdayaan Masyarakat dan Desa
207.19	PROGRAM PENINGKATAN PERAN PEREMPUAN DI PERDESAAN		Capaian	prosentase peran serta perempuan yang aktif dalam pengambilan kebijakan pembangunan desa	%	100.00	100,500,000.00	110,550,000.00		
207.01.19.001	Pelaksanaan Program Pemberdayaan Masyarakat Berprespektif Gender (P2M-BG)	Kabupaten Pati	Keluaran	Jumlah perempuan yang berpartisipasi aktif dalam kegiatan P2M-BG	orang	300.00	72,000,000.00	79,200,000.00		Dinas Pemberdayaan Masyarakat dan Desa
207.01.19.006	Fasilitasi dan penguatan kelembagaan Posyandu	Kabupaten Pati	Keluaran	Jumlah Posyandu yang aktif	Kecamatan	21.00	28,500,000.00	31,350,000.00		Dinas Pemberdayaan Masyarakat dan Desa
208	PENGENDALIAN PENDUDUK DAN KELUARGA BERENCANA						1,650,524,250.00	4,111,917,000.00		
208.15	PROGRAM KELUARGA BERENCANA		Capaian	Persentase PUS yang menjadi Peserta KB Aktif	%	83.00	819,920,700.00	1,003,585,000.00		
208.10601.15.001	Penyediaan Pelayanan KB dan Alat Kontrasepsi bagi Keluarga Miskin	Kabupaten Pati	Keluaran	Jumlah gerak dalam pelayanan KB dan alkon bagi gakin	KKB	40.00	34,999,400.00	66,000,000.00		Dinas Sosial
				Operasional mobil unit pelayanan	gerak	25.00				
				Operasional akseptor	gerak	12.00				
				Distribusi alkon	gerak	12.00				
			Hasil	Meningkatnya pelayanan KB bagi gakin	%	100.00				

Kode	Urusan / Bidang / Program / Kegiatan	Lokasi	Indikator Kinerja				Pagu Indikatif	Prakiraan Maju	Jenis Kegiatan	SKPD Penanggung Jawab
			Kelompok Indikator	Tolok Ukur	Satuan	Target				
1	2	3	4	5	6	7	8	9	10	11
208.10601.15.002	Pelayanan KIE	Kabupaten Pati	Keluaran	Terselenggaranya KIE selama 12 bulan	gerak	24.00	683,002,000.00	800,635,000.00		Dinas Sosial
			Hasil	Meningkatnya pemahaman dan partisipasi masyarakat dalam program KB	%	100.00				
208.10601.15.003	Peningkatan Perlindungan Hak Reproduksi Individu	Kabupaten Pati	Keluaran	Jumlah akseptor yang terlindungi dari akibat komplikasi maupun kegagalan dalam ber-KB	kasus	20.00	5,513,900.00	12,100,000.00		Dinas Sosial
			Hasil	Meningkatnya rasa kenyamanan dalam ikut ber-KB	%	100.00				
208.10601.15.005	Pembinaan Keluarga Berencana	Kabupaten pati	Keluaran	Terselenggaranya kegiatan KB dengan mitra kerja Muslimat NU	peserta	50.00	56,405,400.00	70,400,000.00		Dinas Sosial
				Terselenggaranya kegiatan KB dengan mitra kerja Aisyiyah	peserta	50.00				
				Terselenggaranya kegiatan KB dengan mitra kerja Polri di hari Bhayangkara	peserta	50.00				
				Terselenggaranya kegiatan KB dengan mitra kerja TNI pada kegiatan TMKK KB-Kes	peserta	50.00				
				Terselenggaranya kegiatan KB dengan mitra kerja Tim Penggerak PKK pada kegiatan HKG PPK	peserta	100.00				
				Terselenggaranya kegiatan KB dengan mitra kerja Desa pada kegiatan Kampung KB	peserta	25.00				
			Hasil	Meningkatnya kesertaan ber-KB	%	100.00				
208.10601.15.007	Monitoring, evaluasi dan pelaporan	Kabupaten Pati	Keluaran	Jumlah laporan	laporan	24.00	40,000,000.00	54,450,000.00		Dinas Sosial
			Hasil	Meningkatnya pencapaian program dan kegiatan di masing-masing PPTK Dinas Sosial	%	100.00				
208.16	PROGRAM KESEHATAN REPRODUKSI REMAJA		Capaian	Cakupan PUS yang istrinya berusia <20 th	%	3.00	585,371,600.00	1,076,900,000.00		
208.10601.16.002	Memperkuat dukungan dan partisipasi masyarakat	Kabupaten Pati	Keluaran	Jumlah PPKBD yang aktif dalam KIE Program Keluarga Berencana	PPKBD/desa	406.00	585,371,600.00	1,076,900,000.00		Dinas Sosial
			Hasil	Meningkatnya capaian program KKBPK	%	100.00				
208.17	PROGRAM PELAYANAN KONTRASEPSI		Capaian	Penurunan Unmeet Need	%	8.00	83,000,750.00	209,330,000.00		
208.10601.17.001	Pelayanan konseling KB	Kabupaten Pati	Keluaran	Jumlah peserta KB yang menggunakan MKJP	akseptor	390.00	20,000,000.00	27,830,000.00		Dinas Sosial
			Hasil	Meningkatnya akseptor baru (MKJP)	%	100.00				
208.10601.17.004	Pelayanan KB medis operasi	Kabupaten Pati	Keluaran	Jumlah peserta dengan Metode Operasi Wanita (MOW) dan Metode Operasi Pria (MOP)	kasus	100.00	63,000,750.00	181,500,000.00		Dinas Sosial
			Hasil	Meningkatnya kesertaan ber-KB khususnya kontrasepsi mantap (MOW dan MOP)	%	100.00				

Kode	Urusan / Bidang / Program / Kegiatan	Lokasi	Indikator Kinerja				Pagu Indikatif	Prakiraan Maju	Jenis Kegiatan	SKPD Penanggung Jawab
			Kelompok Indikator	Tolok Ukur	Satuan	Target				
1	2	3	4	5	6	7	8	9	10	11
208.18	PROGRAM PEMBINAAN PERAN SERTA MASYARAKAT DALAM PELAYANAN KB/KR YANG MADIRI		Capaian	Jumlah UPPKS yang aktif	kelompok	790.00	60,231,200.00	1,006,720,000.00		
208.10601.18.001	Fasilitasi pembentukan kelompok masyarakat peduli KB	Kabupaten Pati	Keluaran	Jumlah kegiatan sosialisasi Fapsedu, Koalisi Kependudukan dan Pameran UPPKS	kelompok	21.00	60,231,200.00	1,006,720,000.00		Dinas Sosial
			Hasil	Meningkatnya pengetahuan kelompok UPPKS dalam mengelola usaha dan pemasaran produk UPPKS	%	100.00				
208.20	PROGRAM PENGEMBANGAN PUSAT PELAYANAN INFORMASI DAN KONSELING KRR		Capaian	Jumlah PIK Remaja yang aktif	kelompok	36.00	32,000,000.00	404,637,000.00		
208.10601.20.001	Pendirian pusat pelayanan informasi dan konseling KKR	Kabupaten Pati	Keluaran	Terselenggaranya penggarapan informasi data program	kecamatan	21.00	25,000,000.00	250,000,000.00		Dinas Sosial
				Terselenggaranya penggarapan pendataan keluarga	kecamatan	21.00				
				Jumlah PIK Remaja yang mencapai tahapan pertumbuhan organisasinya (Tumbuh, Tegak dan Tegar)	kelompok	20.00				
			Hasil	Terlayannya informasi data program dan pendataan keluarga	%	100.00				
208.10601.20.002	Fasilitasi forum pelayanan KKR bagi kelompok remaja dan kelompok sebaya diluar sekolah	Kabupaten Pati	Keluaran	Terselenggaranya pertemuan Forum PIK Remaja	peserta	50.00	7,000,000.00	154,637,000.00		Dinas Sosial
				Jumlah advokasi, konseling sebaya dan KIE yang dilakukan PIK Remaja selama setahun	kelompok	48.00				
			Hasil	Terfasilitasinya forum pelayanan KRR bagi kelompok sebaya diluar sekolah	%	100.00				
208.23	PROGRAM PENYIAPAN TENAGA PENDAMPING KELOMPOK BINA KELUARGA		Capaian	Cakupan anggota Bina Keluarga Balita yang berKB	%	86.00	40,000,000.00	227,500,000.00		
208.10601.23.001	Pelatihan tenaga pendamping kelompok bina keluarga di kecamatan	Kabupaten Pati	Keluaran	Jumlah peserta pelatihan yang mampu mendampingi kelompok BKB menjadi aktif	jenis penilaian	4.00	40,000,000.00	227,500,000.00		Dinas Sosial
				Jumlah peserta pelatihan yang mampu mendampingi kelompok BKB menjadi aktif	3 kelompok bina tiap kecamatan	21.00				
			Hasil	Meningkatnya pengetahuan tentang program tri bina serta terpilihnya juara tri bina (BKB,BKR,BKL), kelompok UPPKS dan Keluarga Harmonis	%	100.00				
208.24	PROGRAM PENGEMBANGAN MODEL OPERASIONAL BKB-POSYANDU-PADU		Capaian	Persentase Kelompok BKB yang aktif	%	50.00	30,000,000.00	183,245,000.00		
208.10601.24.001	Pengkajian pengembangan model operasional BKB-POSYANDU-PADU	Kabupaten Pati	Keluaran	Jumlah BKB Percontohan	orang	150.00	30,000,000.00	183,245,000.00		Dinas Sosial
				Jumlah Kartu Kembang Anak (KKA)	KKA	2,000.00				
				Jumlah peserta pelatihan yang mampu menjadi konselor aktif di kecamatannya	kecamatan	21.00				

Kode	Urusan / Bidang / Program / Kegiatan	Lokasi	Indikator Kinerja				Pagu Indikatif	Prakiraan Maju	Jenis Kegiatan	SKPD Penanggung Jawab
			Kelompok Indikator	Tolok Ukur	Satuan	Target				
1	2	3	4	5	6	7	8	9	10	11
			Hasil	Meningkatnya kesehatan ibu, bayi serta anak, pengetahuan dan ketrampilan balita dan ternenuhinva KKA	%	100.00				
209	PERHUBUNGAN						5,230,127,000.00	10,449,730,000.00		
209.01	PROGRAM PELAYANAN ADMINISTRASI PERKANTORAN						1,026,753,900.00	1,261,550,000.00		
209.01.01.001	Penyediaan jasa surat menyurat	Dishub Kab. Pati	Keluaran	Jumlah surat yang terlayani selama setahun	surat	580.00	5,550,000.00	6,655,000.00		Dinas Perhubungan
209.01.01.002	Penyediaan jasa komunikasi, sumber daya air dan listrik	Dishub Kab. Pati	Keluaran	Jumlah rekening telepon, air dan listrik yang dibayarkan selama setahun	rek/bln	13.00	124,000,000.00	124,691,160.00		Dinas Perhubungan
209.01.01.006	Penyediaan jasa pemeliharaan dan perizinan kendaraan dinas/operasional	Dishub Kab. Pati	Keluaran	Jumlah ijin kendaraan dinas yang disediakan selama setahun	Kend	29.00	14,500,000.00	16,437,850.00		Dinas Perhubungan
209.01.01.008	Penyediaan jasa kebersihan kantor	Dishub Kab. Pati	Keluaran	Luasan areal obyek kebersihan yang dibersihkan selama setahun	M2	7,078.00	54,800,000.00	74,898,032.00		Dinas Perhubungan
209.01.01.009	Penyediaan jasa perbaikan peralatan kerja	Dishub Kab. Pati	Keluaran	Jumlah unit peralatan kerja yang diperbaiki selama setahun	Unit	54.00	30,300,000.00	33,700,920.00		Dinas Perhubungan
209.01.01.010	Penyediaan alat tulis kantor	Dishub Kab. Pati	Keluaran	Jumlah komulatif alat tulis kantor yang sediakan selama setahun	jenis	34.00	30,000,000.00	35,058,540.00		Dinas Perhubungan
209.01.01.011	Penyediaan barang cetakan dan penggandaan	Dishub Kab. Pati	Keluaran	Jumlah komulatif barang cetakan, penggandaan dan penjilidan selama setahun	jenis	11.00	61,038,000.00	73,848,938.00		Dinas Perhubungan
209.01.01.012	Penyediaan komponen instalasi listrik/penerangan bangunan kantor	Dishub Kab. Pati	Keluaran	Jumlah unit komponen instalasi listrik/penerangan bangunan kantor yang disediakan selama setahun	Unit	12.00	12,000,000.00	13,311,331.00		Dinas Perhubungan
209.01.01.013	Penyediaan peralatan dan perlengkapan kantor	Dishub Kab. Pati	Keluaran	Jumlah unit peralatan dan perlengkapan kantor yang disediakan selama setahun	Unit	12.00	31,446,000.00	141,191,704.00		Dinas Perhubungan
209.01.01.015	Penyediaan bahan bacaan dan peraturan perundang-undangan	Dishub Kab. Pati	Keluaran	Jumlah exemplar bahan bacaan dan perundang - undangan yang disediakan selama setahun	Eksemplar	60.00	7,220,400.00	9,610,352.00		Dinas Perhubungan
209.01.01.017	Penyediaan makanan dan minuman	Dishub Kab. Pati	Keluaran	Jumlah makanan dan minuman yang disajikan selama setahun	Porsi	2,742.00	41,158,000.00	49,795,372.00		Dinas Perhubungan
209.01.01.018	Rapat-rapat kordinasi dan konsultasi ke luar daerah	Dishub Kab. Pati	Keluaran	Jumlah pelaksanaan koordinasi dan konsultasi keluar daerah selama setahun	Laporan	527.00	207,240,000.00	220,000,000.00		Dinas Perhubungan
209.01.01.019	Penyediaan Jasa Pendukung administrasi/teknis/keamanan	Dishub Kab. Pati	Keluaran	Jumlah tenaga pendukung administrasi/teknis/keamanan yang disediakan selama setahun	Orang	15.00	244,920,000.00	280,628,040.00		Dinas Perhubungan
209.01.01.020	Penyediaan Administrasi Pengadaan Barang dan Jasa	Dishub Kab. Pati	Keluaran	Jumlah penyelesaian administrasi pengadaan barang dan jasa selama setahun	Dokumen	24.00	25,002,500.00	25,873,309.00		Dinas Perhubungan
209.01.01.021	Penyediaan Pendukung Administrasi Kepegawaian	Dishub Kab. Pati	Keluaran	Jumlah dokumen pendukung administrasi kepegawaian (ASN) yang disediakan selama setahun	Dokumen	24.00	8,000,000.00	13,312,662.00		Dinas Perhubungan

Kode	Urusan / Bidang / Program / Kegiatan	Lokasi	Indikator Kinerja				Pagu Indikatif	Prakiraan Maju	Jenis Kegiatan	SKPD Penanggung Jawab
			Kelompok Indikator	Tolok Ukur	Satuan	Target				
1	2	3	4	5	6	7	8	9	10	11
209.01.01.022	Penyediaan Pendukung Administrasi Pengelolaan Keuangan dan Barang	Dishub Kab. Pati	Keluaran	Jumlah tenaga pendukung administrasi pengelolaan keuangan dan barang yang disediakan selama setahun	Orang	18.00	129,579,000.00	142,536,790.00		Dinas Perhubungan
209.02	PROGRAM PENINGKATAN SARANA DAN PRASARANA APARATUR						797,361,100.00	804,134,000.00		
209.01.02.005	Pengadaan kendaraan dinas/operasional	Dishub Kab. Pati	Keluaran	Jumlah kendaraan dinas/operasional yang diadakan selama setahun	Unit	1.00	115,458,500.00	25,000,000.00		Dinas Perhubungan
209.01.02.010	Pengadaan mebeleur	Dishub Kab. Pati	Keluaran	Jumlah komulatif meubelair yang diadakan selama setahun	Unit	21.00	28,121,600.00	50,000,000.00		Dinas Perhubungan
209.01.02.017	Pengadaan komputer dan kelengkapannya	Dishub Kab. Pati	Keluaran	Jumlah komputer dan kelengkapannya yang diadakan selama setahun	Unit	1.00	50,000,000.00	52,759,000.00		Dinas Perhubungan
209.01.02.019	Pengadaan alat-alat studio dan komunikasi	Dishub Kab. Pati	Keluaran	Jumlah alat komunikasi dan alat studio yang diadakan selama setahun	Unit	4.00	30,000,000.00	30,000,000.00		Dinas Perhubungan
209.01.02.022	Pemeliharaan rutin/berkala gedung kantor	Dishub Kab. Pati	Keluaran	Jumlah pemeliharaan rutin/berkala gedung kantor selama setahun	Unit	2.00	199,955,000.00	176,400,000.00		Dinas Perhubungan
209.01.02.024	Pemeliharaan rutin/berkala kendaraan dinas/operasional	Dishub Kab. Pati	Keluaran	Jumlah pemeliharaan rutin/berkala kendaraan dinas selama setahun	Kend	29.00	366,176,000.00	319,725,000.00		Dinas Perhubungan
209.01.02.029	Pemeliharaan rutin/berkala mebeleur	Dishub Kab. Pati	Keluaran	Jumlah pemeliharaan rutin / berkala meubelair selama setahun	Unit	25.00	7,650,000.00	30,250,000.00		Dinas Perhubungan
209.03	PROGRAM PENINGKATAN DISIPLIN APARATUR						94,650,000.00	50,000,000.00		
209.01.03.002	Pengadaan pakaian dinas beserta perlengkapannya	Dishub Kab. Pati	Keluaran	Jumlah stel pakaian dinas harian (PDH) disediakan selama setahun	Stel	95.00	44,650,000.00	40,000,000.00		Dinas Perhubungan
209.01.03.006	Pembinaan disiplin ASN	Dishub Kab. Pati	Keluaran	Jumlah pembinaan ASN yang diadakan selama setahun	Laporan	4.00	50,000,000.00	10,000,000.00		Dinas Perhubungan
209.05	PROGRAM PENINGKATAN KAPASITAS SUMBER DAYA APARATUR						20,000,000.00	40,000,000.00		
209.01.05.004	Pendidikan dan pelatihan teknis	Dishub Kab. Pati	Keluaran	Jumlah aparatur yang telah mengikuti pendidikan dan pelatihan teknis tugas dan fungsi bagi PNS Daerah selama setahun	Orang	4.00	20,000,000.00	40,000,000.00		Dinas Perhubungan
209.06	PROGRAM PENINGKATAN PENGEMBANGAN SISTEM PELAPORAN CAPAIAN KINERJA DAN KEUANGAN						66,000,000.00	66,000,000.00		
209.01.06.001	Penyusunan laporan capaian kinerja dan ikhtisar realisasi kinerja PD	Dishub Kab. Pati	Keluaran	Jumlah laporan capaian kinerja dan ikhtisar realisasi kinerja SKPD yang disusun selama setahun	Laporan	1.00	8,000,000.00	8,000,000.00		Dinas Perhubungan
209.01.06.002	Penyusunan laporan keuangan semesteran	Dishub Kab. Pati	Keluaran	Jumlah laporan keuangan semesteran yang disusun selama setahun	Laporan	2.00	9,000,000.00	9,000,000.00		Dinas Perhubungan
209.01.06.003	Penyusunan pelaporan prognosis realisasi anggaran	Dishub Kab. Pati	Keluaran	Jumlah laporan prognosis realisasi anggaran yang disusun selama setahun	Laporan	1.00	8,000,000.00	9,000,000.00		Dinas Perhubungan
209.01.06.005	Penyusunan Renja PD	Dishub Kab. Pati	Keluaran	Jumlah dokumen renja SKPD yang disusun selama setahun	Dokumen	3.00	11,000,000.00	11,000,000.00		Dinas Perhubungan

Kode	Urusan / Bidang / Program / Kegiatan	Lokasi	Indikator Kinerja				Pagu Indikatif	Prakiraan Maju	Jenis Kegiatan	SKPD Penanggung Jawab
			Kelompok Indikator	Tolok Ukur	Satuan	Target				
1	2	3	4	5	6	7	8	9	10	11
209.01.06.006	Penyusunan Rencana Kerja Anggaran (RKA) dan Dokumen Pelaksanaan Anggaran (DPA) PD	Dishub Kab. Pati	Keluaran	Jumlah dokumen RKA dan DPA yang disusun selama setahun	Dokumen	2.00	12,000,000.00	12,000,000.00		Dinas Perhubungan
209.01.06.007	Penyusunan Laporan Perkembangan Kegiatan PD	Dishub Kab. Pati	Keluaran	Jumlah laporan perkembangan kegiatan yang disusun selama setahun	Laporan	12.00	6,000,000.00	7,000,000.00		Dinas Perhubungan
209.01.06.009	Penyusunan Laporan Evaluasi Rencana Kerja PD	Dishub Kab. Pati	Keluaran	Jumlah laporan evaluasi renja PD yang disusun selama setahun	Laporan	4.00	6,000,000.00	10,000,000.00		Dinas Perhubungan
209.01.06.010	Penyusunan Rencana Strategis PD (Renstra PD)	Dishub Kab. Pati	Keluaran	Jumlah dokumen Rencana Strategik (Renstra) PD yang disusun selama setahun	Laporan	0.00	6,000,000.00	0.00		Dinas Perhubungan
209.15	PROGRAM PEMBANGUNAN PRASARANA DAN FASILITAS PERHUBUNGAN		Capaian	persentase terminal dalam kondisi layak	%	90.00	360,047,000.00	550,000,000.00		
209.01.15.001	Perencanaan pembangunan prasarana dan fasilitas perhubungan	Dishub Kab. Pati	Keluaran	Jumlah dokumen perencanaan pembangunan prasarana dan fasilitas perhubungan (FS, DED, UPL/UKL, Andalalin) selama setahun	Dokumen	3.00	50,000,000.00	150,000,000.00		Dinas Perhubungan
209.01.15.003	Koordinasi dalam pembangunan prasarana dan fasilitas perhubungan	Kab. Pati	Keluaran	Terlaksananya koordinasi pengawasan ketertiban sistem parkir di tepi jalan umum (On Street) selama setahun	Laporan	4.00	110,047,000.00	200,000,000.00		Dinas Perhubungan
				Jumlah pelaksanaan koordinasi forum LLAJ selama setahun	Laporan	4.00				
209.01.15.007	Peningkatan pengelolaan terminal angkutan darat	Terminal Pati, Terminal Tayu, Terminal Juwana	Keluaran	Jumlah fasilitas Utama dan Pendukung Terminal yang diadakan selama setahun	Unit	1.00	200,000,000.00	150,000,000.00		Dinas Perhubungan
209.16	PROGRAM REHABILITASI DAN PEMELIHARAAN PRASARANA DAN FASILITAS LLAJ		Capaian	Persentase prasarana perhubungan dalam kondisi baik	%	88.00	618,000,000.00	1,250,000,000.00		
				Persentase fasilitas LLAJ dalam kondisi baik	%	92.00				
209.01.16.001	Rehabilitasi/pemeliharaan sarana alat pengujian kendaraan bermotor	Dishub Kab. Pati	Keluaran	Jumlah pemeliharaan alat uji kendaraan bermotor selama setahun	Unit	10.00	143,000,000.00	82,654,000.00		Dinas Perhubungan
209.01.16.004	Rehabilitasi/pemeliharaan terminal/pelabuhan	Dishub Kab. Pati	Keluaran	Jumlah pemeliharaan terminal (fasilitas utama dan fasilitas pendukung) selama setahun	Unit	3.00	100,000,000.00	600,000,000.00		Dinas Perhubungan
209.01.16.005	Rehabilitasi / pemeliharaan fasilitas lalu lintas	Dishub Kab. Pati	Keluaran	Jumlah pemeliharaan prasarana fasilitas LLAJ selama setahun	Unit	460.00	375,000,000.00	567,346,000.00		Dinas Perhubungan
209.17	PROGRAM PENINGKATAN PELAYANAN ANGKUTAN		Capaian	Persentase tingkat operasi kendaraan angkutan umum	%	85.00	1,481,775,000.00	2,530,133,000.00		
				Persentase penanganan titik kemacetan pada saat jam sibuk	%	85.00				
209.01.17.002	Kegiatan peningkatan disiplin masyarakat menggunakan angkutan	Dishub Kab. Pati	Keluaran	Jumlah pelaksanaan pemilihan pelajar pelopor lalu lintas selama setahun	Peserta	80.00	105,495,000.00	144,500,000.00		Dinas Perhubungan
				Jumlah pelaksanaan penilaian penghargaan kota tertib lalu lintas (Wahana Tata Nuagraha)	Laporan	1.00				

Kode	Urusan / Bidang / Program / Kegiatan	Lokasi	Indikator Kinerja				Pagu Indikatif	Prakiraan Maju	Jenis Kegiatan	SKPD Penanggung Jawab
			Kelompok Indikator	Tolok Ukur	Satuan	Target				
1	2	3	4	5	6	7	8	9	10	11
				Jumlah pelaksanaan pembinaan keselamatan lalu lintas	Orang	100.00				
209.01.17.004	Kegiatan uji kelayakan saran transportasi guna keselamatan penumpang	Dishub Kab. Pati	Keluaran	Jumlah KBWU yang melakukan uji kir selama setahun	kali	20,755.00	532,650,000.00	670,404,250.00		Dinas Perhubungan
209.01.17.005	Kegiatan pengendalian disiplin pengoperasian angkutan umum di jalan raya	Dishub Kab. Pati	Keluaran	Jumlah pelaksanaan posko pengendalian Angkutan Lebaran, Natal dan Tahun Baru selama setahun	Laporan	2.00	200,000,000.00	229,000,000.00		Dinas Perhubungan
				Jumlah pelaksanaan pengamanan lalu lintas selama setahun	Petugas	1,680.00				
209.01.17.009	Kegiatan penciptaan disiplin dan pemeliharaan kebersihan di lingkungan terminal	Dishub Kab. Pati	Keluaran	Jumlah pelaksanaan perawatan /pemeliharaan kebersihan dan ketertiban dilingkungan Terminal selama satu tahun	Unit	3.00	141,382,000.00	159,000,000.00		Dinas Perhubungan
209.01.17.010	Kegiatan penciptaan layanan cepat, tepat, murah dan mudah	Dishub Kab. Pati	Keluaran	Jumlah unit alat dukung pelaksanaan kegiatan pelayanan prima Dishub selama setahun	unit	2.00	260,000,000.00	100,000,000.00		Dinas Perhubungan
209.01.17.011	Pengumpulan dan analisis data base pelayanan jasa angkutan	Dishub Kab. Pati	Keluaran	Jumlah dokumen data base pelayanan angkutan yang disusun selama setahun (LHR, Kajian tarif, Data MRI I)	dok	3.00	50,000,000.00	134,728,750.00		Dinas Perhubungan
				Jumlah moda / sarana angkut khusus yang disediakan selama setahun	unit	0.00				
209.01.17.013	Fasilitasi perijinan di bidang perhubungan	Dishub Kab. Pati	Keluaran	Jumlah penerbitan ijin trayek selama setahun	kali	90.00	54,705,000.00	65,000,000.00		Dinas Perhubungan
209.01.17.014	Sosialisasi/penyuluhan ketertiban lalu lintas dan angkutan	Dishub Kab. Pati	Keluaran	Jumlah pelaksanaan sosialisasi UU LLAJ selama setahun	Peserta	250.00	34,490,000.00	445,500,000.00		Dinas Perhubungan
				Jumlah pelaksanaan sosialisasi keselamatan berlalu lintas	orang	100.00				
				Jumlah pelaksanaan penyuluhan/pembinaan juru parkir selama setahun	orang	500.00				
				Jumlah pengadaan pakaian juru parkir dan kelengkapannya selama setahun	unit	500.00				
				Jumlah pelaksanaan Sosialisasi pemilik kendaraan bermotor sebagai pengguna jasa parkir selama setahun	orang	200.00				
209.01.17.015	Kegiatan pemilihan dan pemberian penghargaan sopir/juru mudik/awak kendaraan angkutan umum teladan	Dishub Kab. Pati	Keluaran	Jumlah pelaksanaan pemilihan /penghargaan awak /juru mudi angkutan penumpang umum teladan selama setahun	Lap	2.00	17,000,000.00	21,000,000.00		Dinas Perhubungan
209.01.17.016	Koordinasi dalam peningkatan pelayanan angkutan	Dishub Kab. Pati	Keluaran	Jumlah pelaksanaan koordinasi dalam pelayanan angkutan selama setahun	Lap	6.00	66,053,000.00	40,000,000.00		Dinas Perhubungan
209.01.17.017	Monitoring, evaluasi dan pelaporan	Dishub Kab. Pati	Keluaran	Jumlah pelaksanaan Monev kegiatan/pekerjaan Dishub selama setahun	Lap	9.00	20,000,000.00	21,000,000.00		Dinas Perhubungan

Kode	Urusan / Bidang / Program / Kegiatan	Lokasi	Indikator Kinerja				Pagu Indikatif	Prakiraan Maju	Jenis Kegiatan	SKPD Penanggung Jawab
			Kelompok Indikator	Tolok Ukur	Satuan	Target				
1	2	3	4	5	6	7	8	9	10	11
209.18	PROGRAM PEMBANGUNAN SARANA DAN PRASARANA PERHUBUNGAN		Capaian	persentase ketersediaan halte yang layak	%	62.00	187,500,000.00	2,000,000,000.00		
				persentase ketersediaan terminal	%	66.00				
209.01.18.002	Pembangunan halte bus, taxi gedung terminal	Kab. Pati	Keluaran	Jumlah halte bus yang diadakan selama setahun	Unit	3.00	187,500,000.00	110,000,000.00		Dinas Perhubungan
209.19	PROGRAM PENINGKATAN DAN PENGAMANAN LALU LINTAS		Capaian	Persentase ketersediaan rambu lalu lintas jalan	%	78.00	441,040,000.00	1,777,913,000.00		
209.01.19.001	Pengadaan rambu-rambu lalu lintas	Kab. Pati	Keluaran	Jumlah unit rambu lalu lintas jalan yang diadakan selama setahun	Unit	125.00	200,000,000.00	841,000,000.00		Dinas Perhubungan
209.01.19.002	Pengadaan marka jalan	Kab. Pati	Keluaran	Luasan marka jalan yang diadakan selama setahun	m2	2,400.00	143,540,000.00	739,413,000.00		Dinas Perhubungan
209.01.19.003	Pengadaan pagar pengaman jalan	Kab. Pati	Keluaran	Panjang pagar pengaman jalan yang diadakan selama setahun	M	200.00	97,500,000.00	197,500,000.00		Dinas Perhubungan
209.20	PROGRAM PENINGKATAN KELAIKAN PENGOPERASIAN KENDARAAN BERMOTOR		Capaian	Persentase pelanggaran LLAJ	%	18.00	137,000,000.00	120,000,000.00		
209.01.20.003	Pelaksanaan uji petik kendaraan bermotor	Kab. Pati	Keluaran	Jumlah pelaksanaan operasi laik jalan selama setahun	Lap	96.00	137,000,000.00	120,000,000.00		Dinas Perhubungan
210	KOMUNIKASI DAN INFORMATIKA						4,436,070,000.00	4,096,450,500.00		
210.01	PROGRAM PELAYANAN ADMINISTRASI PERKANTORAN						1,238,420,700.00	1,048,609,725.00		
210.01.01.001	Penyediaan jasa surat menyurat	Diskominfo Kab. Pati	Keluaran	Jumlah layanan surat menyurat selama setahun	lembar	600.00	1,800,000.00	1,800,000.00		Dinas Komunikasi dan Informatika
210.01.01.002	Penyediaan jasa komunikasi, sumber daya air dan listrik	Diskominfo Kab. Pati	Keluaran	Jumlah layanan jasa komunikasi, sumber daya air dan listrik selama setahun	rekening	36.00	74,400,000.00	92,400,000.00		Dinas Komunikasi dan Informatika
210.01.01.003	Penyediaan jasa peralatan dan perlengkapan kantor	Diskominfo Kab. Pati	Keluaran	Jumlah Layanan Service peralatan dan Perlengkapan kantor	Unit	169.00	15,244,000.00	152,440,000.00		Dinas Komunikasi dan Informatika
210.01.01.006	Penyediaan jasa pemeliharaan dan perizinan kendaraan dinas/operasional	Diskominfo Kab.Pati	Keluaran	Jumlah Layanan pemeliharaan dan perizinan kendaraan dinas /operasional	unit	16.00	11,950,000.00	9,600,000.00		Dinas Komunikasi dan Informatika
210.01.01.008	Penyediaan jasa kebersihan kantor	Diskominfo Kab.Pati	Keluaran	Jumlah Layanan kebersihan kantor	paket	12.00	52,112,000.00	52,112,000.00		Dinas Komunikasi dan Informatika
210.01.01.010	Penyediaan alat tulis kantor	Diskominfo Kab.Pati	Keluaran	Jumlah Alat Tulis kantor dalam setahun	buah	2,671.00	29,379,000.00	25,297,900.00		Dinas Komunikasi dan Informatika
210.01.01.011	Penyediaan barang cetakan dan penggandaan	Diskominfo Kab Pati	Keluaran	jumlah barang cetakan jilid dan penggandaan serta pembuatan spanduk setahun	buah	97,683.00	26,276,000.00	22,633,825.00		Dinas Komunikasi dan Informatika
210.01.01.012	Penyediaan komponen instalasi listrik/penerangan bangunan kantor	Diskominfo Kab. Pati	Keluaran	Jumlah komponen instalasi listrik / penerangan bangunan kantor dalam setahun	buah	342.00	5,945,000.00	5,999,800.00		Dinas Komunikasi dan Informatika
210.01.01.013	Penyediaan peralatan dan perlengkapan kantor	Diskominfo	Keluaran	Jumlah peralatan dan perlengkapan kantor	unit	20.00	230,430,000.00	9,034,000.00		Dinas Komunikasi dan Informatika
210.01.01.015	Penyediaan bahan bacaan dan peraturan perundang-undangan	Diskominfo Kab Pati	Keluaran	Jumlah jenis surat kabar dan peraturan perundang-undangan yang tersedia setahun	jenis	102.00	9,330,000.00	7,944,000.00		Dinas Komunikasi dan Informatika
210.01.01.016	Penyediaan bahan logistik kantor	diskominfo Kab Pati	Keluaran	Jumlah Layanan bahan logistik kantor selama setahun	liter	13,700.00	129,680,000.00	83,034,200.00		Dinas Komunikasi dan Informatika
210.01.01.017	Penyediaan makanan dan minuman	diskominfo kab Pati	Keluaran	Jumlah Penyediaan makanan dan minuman selama setahun	orang	7,406.00	38,999,000.00	50,190,000.00		Dinas Komunikasi dan Informatika

Kode	Urusan / Bidang / Program / Kegiatan	Lokasi	Indikator Kinerja				Pagu Indikatif	Prakiraan Maju	Jenis Kegiatan	SKPD Penanggung Jawab
			Kelompok Indikator	Tolok Ukur	Satuan	Target				
1	2	3	4	5	6	7	8	9	10	11
210.01.01.018	Rapat-rapat kordinasi dan konsultasi ke luar daerah	diskominfo	Keluaran	Terlaksananya tugas koordinasi dan konsultasi keluar daerah yg diberikan oleh pimpinan	org/kl/bln	623.00	192,280,000.00	192,810,000.00		Dinas Komunikasi dan Informatika
210.01.01.019	Penyediaan Jasa Pendukung administrasi/teknis/keamanan	diskominfo kab Pati	Keluaran	tersedianya tenaga pendukung keamanan lingkungan kantor	org/kl	16.00	295,860,000.00	278,004,000.00		Dinas Komunikasi dan Informatika
210.01.01.020	Penyediaan Administrasi Pengadaan Barang dan Jasa						31,750,200.00			Dinas Komunikasi dan Informatika
210.01.01.022	Penyediaan Pendukung Administrasi Pengelolaan Keuangan dan Barang	diskominfo Kab Pati	Keluaran	tersedianya tenaga Pendukung Administrasi Pengelolaan Keuangan dan Barang	org/kl	16.00	92,985,500.00	65,310,000.00		Dinas Komunikasi dan Informatika
210.02	PROGRAM PENINGKATAN SARANA DAN PRASARANA APARATUR						174,941,000.00	153,418,200.00		
210.01.02.010	Pengadaan mebeleur	diskominfo Kab Pati	Keluaran	jumlah barang mebelair kantor	unit	45.00	25,516,400.00	11,990,000.00		Dinas Komunikasi dan Informatika
210.01.02.022	Pemeliharaan rutin/berkala gedung kantor	diskominfo Kab Pati	Keluaran	terpeliharanya gedung kantor	m2	723.00	99,935,000.00	99,935,000.00		Dinas Komunikasi dan Informatika
210.01.02.024	Pemeliharaan rutin/berkala kendaraan dinas/operasional	diskominfo Kab Pati	Keluaran	terpeliharanya kendaraan dinas r 2 dan r4	unit	16.00	49,489,600.00	41,493,200.00		Dinas Komunikasi dan Informatika
210.03	PROGRAM PENINGKATAN DISIPLIN APARATUR						27,472,400.00	61,695,000.00		
210.01.03.002	Pengadaan pakaian dinas beserta perlengkapannya	diskominfo Kab Pati	Keluaran	jumlah pakaiaan dinas beserta kelengkapannya	stel	55.00	20,800,000.00	20,800,000.00		Dinas Komunikasi dan Informatika
210.01.03.006	Pembinaan disiplin ASN	diskominfo Kab Pati	Keluaran	Jumlah laporan disiplin ASN yang tersusun	laporan/org	55.00	6,672,400.00	40,895,000.00		Dinas Komunikasi dan Informatika
210.06	PROGRAM PENINGKATAN PENGEMBANGAN SISTEM PELAPORAN CAPAIAN KINERJA DAN KEUANGAN						67,793,900.00	52,727,575.00		
210.01.06.001	Penyusunan laporan capaian kinerja dan ikhtisar realisasi kinerja PD	Diskominfo Kab Pati	Keluaran	Jumlah laporan capaian kinerja dan ikhtisar realisasi kinerja SKPD yang disusun selama setahun	laporan	12.00	9,006,000.00	7,668,825.00		Dinas Komunikasi dan Informatika
210.01.06.002	Penyusunan laporan keuangan semesteran	diskominfo Kab Pati	Keluaran	Jumlah laporan keuangan semesteran yang disusun selama setahun	laporan	2.00	9,020,000.00	6,622,000.00		Dinas Komunikasi dan Informatika
210.01.06.004	Penyusunan pelaporan keuangan akhir tahun	Diskominfo Kab Pati	Keluaran	Jumlah laporan keuangan akhir tahun yang disusun selama setahun	laporan	1.00	9,400,000.00	4,750,000.00		Dinas Komunikasi dan Informatika
210.01.06.005	Penyusunan Renja PD	diskominfo Kab Pati	Keluaran	Jumlah dokumen rencana kerja (RENJA) PD dan laporan evaluasi triwulan yang disusun selama setahun	laporan	1.00	9,073,000.00	7,973,300.00		Dinas Komunikasi dan Informatika
210.01.06.006	Penyusunan Rencana Kerja Anggaran (RKA) dan Dokumen Pelaksanaan Anggaran (DPA) PD	diskominfo kab Pati	Keluaran	Jumlah dokumen rencana kerja anggaran (RKA) dan Dokumen Pelaksana Anggaran (DPA) SKPD yang disusun selama setahun	laporan	1.00	9,400,000.00	9,020,000.00		Dinas Komunikasi dan Informatika
210.01.06.007	Penyusunan Laporan Perkembangan Kegiatan PD	diskominfo Kab Pati	Keluaran	Jumlah laporan perkembangan kegiatan SKPD yang disusun selama setahun	laporan	12.00	9,650,000.00	8,350,000.00		Dinas Komunikasi dan Informatika
210.01.06.008	Penyusunan Laporan Inventarisasi Aset PD	diskominfo Kab Pati	Keluaran	tersusunnya dukumen pelaksanaan laporan inventarisasi aset perangkat daerah	laporan	1.00	2,959,775.00	2,343,450.00		Dinas Komunikasi dan Informatika
210.01.06.009	Penyusunan Laporan Evaluasi Rencana Kerja PD	diskominfo kab Pati	Keluaran	tersusunnya Laporan Evaluasi Rencana Kerja perangkat daerah	laporan	4.00	9,285,125.00	6,000,000.00		Dinas Komunikasi dan Informatika

Kode	Urusan / Bidang / Program / Kegiatan	Lokasi	Indikator Kinerja				Pagu Indikatif	Prakiraan Maju	Jenis Kegiatan	SKPD Penanggung Jawab
			Kelompok Indikator	Tolok Ukur	Satuan	Target				
1	2	3	4	5	6	7	8	9	10	11
210.15	PROGRAM PENGEMBANGAN KOMUNIKASI, INFORMASI DAN MEDIA MASSA		Capaian	Persentase OPD yang difasilitasi dalam pengembangan aplikasi terintegrasi	%	56.00	2,927,442,000.00	2,780,000,000.00		
210.01.15.002	Pembinaan dan pengembangan jaringan komunikasi dan informasi	diskominfo kab Pati	Keluaran	pengembangan aplikasi , pengadaan server, pengadaan SDM pengelola TIK, pemeliharaan aplikasi dan server, pengadaan alat2 TIK pendukung Smart City	Unit	7.00	1,267,622,000.00	2,000,000,000.00		Dinas Komunikasi dan Informatika
210.01.15.003	Pembinaan dan pengembangan sumber daya komunikasi dan informasi	diskominfo Kab Pati	Keluaran	sosialisasi TIK, penyelenggaraan lomba cipta aplikasi pendukung Smart City, literasi dan media komunikasi tradisional	kelompok	10.00	400,000,000.00	200,000,000.00		Dinas Komunikasi dan Informatika
210.01.15.004	Penelitian dan pengembangan ilmu pengetahuan dan teknologi	diskominfo Kab Pati	Keluaran	Pengembangan aplikasi, pengadaan SDM Pengelola TIK, Pemeliharaan aplikasi Software pendukung Smart media center	unit	7.00	1,153,320,000.00	400,000,000.00		Dinas Komunikasi dan Informatika
210.01.15.005	Pengadaan alat studio dan komunikasi	diskominfo Kab Pati	Keluaran		unit	1.00	106,500,000.00	180,000,000.00		Dinas Komunikasi dan Informatika
211	KOPERASI, USAHA KECIL, DAN MENENGAH						3,655,753,000.00	3,333,898,800.00		
211.01	PROGRAM PELAYANAN ADMINISTRASI PERKANTORAN						1,382,407,300.00	1,079,805,800.00		
211.01.01.001	Penyediaan jasa surat menyurat	Dinas Koperasi, Usaha Mikro, Kecil dan Menengah	Keluaran	Jumlah materi yang dibeli	lembar	1,360.00	6,060,000.00	5,775,000.00	KB	Dinas Koperasi, Usaha Mikro, Kecil dan Menengah
			Hasil	Jumlah surat yang terlayani selama setahun	lembar	1,360.00				
211.01.01.002	Penyediaan jasa komunikasi, sumber daya air dan listrik	Dinas Koperasi, Usaha Mikro, Kecil	Keluaran	Jumlah rekening telepon, listrik dan internet selama setahun	rekening	38.00	90,000,000.00	108,000,000.00	KB	Dinas Koperasi, Usaha Mikro, Kecil dan Menengah
			Hasil	Jumlah rekening telepon, listrik dan internet yang dibayarkan selama setahun	rekening	38.00				
211.01.01.003	Penyediaan jasa peralatan dan perlengkapan kantor	Dinas Koperasi, Usaha Mikro, Kecil dan Menengah	Keluaran	Jumlah unit peralatan dan perlengkapan kantor yang disediakan selama setahun	unit	123.00	63,274,000.00	74,529,000.00	KB	Dinas Koperasi, Usaha Mikro, Kecil dan Menengah
			Hasil	Jumlah unit peralatan dan perlengkapan kantor yang diservis selama setahun	unit	123.00				
211.01.01.006	Penyediaan jasa pemeliharaan dan perizinan kendaraan dinas/operasional	Dinas Koperasi, Usaha Mikro, Kecil dan Menengah	Keluaran	Jumlah pajak kendaraan dinas selama setahun	unit	23.00	10,200,000.00	8,950,000.00	KB	Dinas Koperasi, Usaha Mikro, Kecil dan Menengah
			Hasil	Jumlah pajak kendaraan dinas yang terbayar selama setahun	unit	23.00				
211.01.01.008	Penyediaan jasa kebersihan kantor	Dinas Koperasi, Usaha Mikro, Kecil	Keluaran	Jumlah jasa cleaning service yang disediakan selama setahun	Paket	1.00	110,000,000.00	83,600,000.00	KB	Dinas Koperasi, Usaha Mikro, Kecil dan Menengah
				Jumlah jasa retribusi jasa kebersihan yang tersedia selama setahun	bulan	12.00				
			Hasil	Jumlah jasa pengambilan sampah selama setahun	bulan	12.00				
				Jumlah jasa cleaning service yang terbayarkan selama setahun	Paket	1.00				

Kode	Urusan / Bidang / Program / Kegiatan	Lokasi	Indikator Kinerja				Pagu Indikatif	Prakiraan Maju	Jenis Kegiatan	SKPD Penanggung Jawab
			Kelompok Indikator	Tolok Ukur	Satuan	Target				
1	2	3	4	5	6	7	8	9	10	11
211.01.01.010	Penyediaan alat tulis kantor	Dinas Koperasi, Usaha Mikro, Kecil dan Menengah	Keluaran	Jumlah Kumulatif alat tulis kantor yang disediakan selama setahun	buah	44,541.00	92,845,300.00	75,731,000.00	KB	Dinas Koperasi, Usaha Mikro, Kecil dan Menengah
				Jumlah amplop dan lembar disposisi yang disediakan selama setahun	buah	2,524.00				
			Hasil	Jumlah amplop dan lembar disposisi yang tersedia selama setahun	buah	2,524.00				
				Jumlah alat tulis kantor yang dibeli selama setahun	buah	44,541.00				
211.01.01.011	Penyediaan barang cetakan dan penggandaan	Dinas Koperasi, Usaha Mikro, Kecil	Keluaran	Jumlah komulatif barang cetakan selama setahun	buah	3,253.00	18,026,000.00	15,660,000.00	KB	Dinas Koperasi, Usaha Mikro, Kecil dan Menengah
				Jumlah penjiilidan yang diadakan selama setahun	dokumen	60.00				
				Jumlah Penggandaan yang diadakan selama setahun	lembar	27,000.00				
			Hasil	Jumlah penjiilidan dokumen yang dijiilidkan selama setahun	dokumen	60.00				
				Jumlah Fotocopy yang dilakukan selama setahun	lembar	27,000.00				
				Jumlah kartu ucapan, spanduk dan baner yang dicetak selama setahun	buah	3,253.00				
211.01.01.012	Penyediaan komponen instalasi listrik/penerangan bangunan kantor	Dinas Koperasi, Usaha Mikro, Kecil dan Menengah	Keluaran	Jumlah komponen listrik/penerangan bangunan kantor yang disediakan selama setahun	buah	110.00	6,945,500.00	6,887,500.00	KB	Dinas Koperasi, Usaha Mikro, Kecil dan Menengah
			Hasil	Jumlah lampu kantor yang diganti selama setahun	buah	110.00				
211.01.01.013	Penyediaan peralatan dan perlengkapan kantor	Dinas Koperasi, Usaha Mikro, Kecil dan Menengah	Keluaran	Jumlah peralatan dan perlengkapan kantor yang disediakan selama setahun	buah	202.00	217,816,000.00	58,080,000.00	KB	Dinas Koperasi, Usaha Mikro, Kecil dan Menengah
			Hasil	Jumlah almari, kursi, meja, teralis, bangku tunggu dan rak yang dibeli selama setahun	buah	202.00				
211.01.01.015	Penyediaan bahan bacaan dan peraturan perundang-undangan	Dinas Koperasi, Usaha Mikro, Kecil dan Menengah	Keluaran	Jumlah eksemplar bahan bacaan dan peraturan perundang-undangan yang disediakan selama setahun	eksemplar	72.00	8,770,800.00	8,770,800.00	KB	Dinas Koperasi, Usaha Mikro, Kecil dan Menengah
			Hasil	Jumlah eksemplar bahan bacaan yang didistribusikan di ruang Kepala Dinas, Sekretaris dan ruang tamu	eksemplar	72.00				
211.01.01.016	Penyediaan bahan logistik kantor	Dinas Koperasi, Usaha Mikro, Kecil dan Menengah	Keluaran	Jumlah Kumulatif bensin dan olie yang disediakan selama setahun	liter	15,000.00	192,632,000.00	165,360,000.00	KB	Dinas Koperasi, Usaha Mikro, Kecil dan Menengah
				Jumlah air kemasan yang disediakan selama setahun	dos	600.00				
				Jumlah pengisian tabung gas selama setahun	kali	12.00				
			Hasil	Jumlah air kemasan yang dibeli selama setahun	dos	600.00				
				Jumlah pengisian tabung gas dilakukan selama setahun	kali	12.00				

Kode	Urusan / Bidang / Program / Kegiatan	Lokasi	Indikator Kinerja				Pagu Indikatif	Prakiraan Maju	Jenis Kegiatan	SKPD Penanggung Jawab
			Kelompok Indikator	Tolok Ukur	Satuan	Target				
1	2	3	4	5	6	7	8	9	10	11
				Jumlah bensin dan olie yang terbeli selama setahun	liter	15,000.00				
211.01.01.017	Penyediaan makanan dan minuman	Dinas Koperasi, Usaha Mikro, Kecil dan Menengah	Keluaran	Jumlah porsi makanan dan minuman yang disediakan selama setahun	dos	3,039.00	33,429,000.00	19,440,000.00	KB	Dinas Koperasi, Usaha Mikro, Kecil dan Menengah
			Hasil	Jumlah porsi makanan dan minuman yang disajikan selama setahun	dos	3,039.00				
211.01.01.018	Rapat-rapat kordinasi dan konsultasi ke luar daerah	Luar Kabupaten Pati	Keluaran	Jumlah pelaksanaan Rapat-rapat kordinasi dan konsultasi ke luar daerah selama setahun	kali	482.00	178,770,000.00	127,610,000.00	KB	Dinas Koperasi, Usaha Mikro, Kecil dan Menengah
			Hasil	Jumlah laporan hasil perjalanan dinas yang dilaksanakan selama setahun	kali	482.00				
211.01.01.019	Penyediaan Jasa Pendukung administrasi/teknis/keamanan	Dinas Koperasi, Usaha Mikro, Kecil dan Menengah	Keluaran	Jumlah tenaga Pendukung administrasi/teknis/keamanan yang disediakan selama setahun	orang	14.00	261,357,500.00	236,965,000.00	KB	Dinas Koperasi, Usaha Mikro, Kecil dan Menengah
				Jumlah Alat tulis kantor yang disediakan	buah	523.00				
			Hasil	Jumlah alat tulis kantor yang dibeli	buah	523.00				
				Jumlah honor, tenaga pendamping KUMKM dan tenaga keamanan/satpam yang dibavarkan	orang	14.00				
211.01.01.020	Penyediaan Administrasi Pengadaan Barang dan Jasa	Dinas Koperasi, Usaha Mikro, Kecil	Keluaran	Jumlah dokumen kontrak PBJ yang disusun	Dokumen	10.00	15,000,000.00	12,515,000.00	KB	Dinas Koperasi, Usaha Mikro, Kecil dan Menengah
			Hasil	Jumlah paket pekerjaan PBJ yang dilaksanakan	Paket	10.00				
211.01.01.022	Penyediaan Pendukung Administrasi Pengelolaan Keuangan dan Barang	Dinas Koperasi, Usaha Mikro, Kecil dan Menengah	Keluaran	Jumlah tenaga pendukung administrasi pengelolaan keuangan dan barang selama setahun	orang	13.00	77,281,200.00	71,932,500.00	KB	Dinas Koperasi, Usaha Mikro, Kecil dan Menengah
			Hasil	Jumlah honor administrasi keuangan dan barang yang dibavar selama setahun	orang	13.00				
211.02	PROGRAM PENINGKATAN SARANA DAN PRASARANA APARATUR						254,800,000.00	276,870,000.00		
211.01.02.005	Pengadaan kendaraan dinas/operasional	Dinas Koperasi, Usaha Mikro, Kecil dan Menengah	Keluaran	Jumlah Kendaraan dinas yang disediakan	unit	0.00	90,530,000.00	115,000,000.00	KB	Dinas Koperasi, Usaha Mikro, Kecil dan Menengah
			Hasil	Jumlah Mobil dan Motor Dinas yang dibeli selama setahun	unit	0.00				
211.01.02.010	Pengadaan mebeleur	Dinas Koperasi UMKM	Keluaran	Jumlah mebler yang disediakan selama setahun	unit	3.00	9,900,000.00	35,440,000.00		Dinas Koperasi, Usaha Mikro, Kecil dan Menengah
			Hasil	Jumlah almari yang terbeli	unit	3.00				
211.01.02.017	Pengadaan komputer dan kelengkapannya	Dinas Koperasi, Usaha Mikro, Kecil dan Menengah	Keluaran	Jumlah komputer dan kelengkapannya yang diadakan setahun	unit	15.00	70,000,000.00	20,000,000.00	KB	Dinas Koperasi, Usaha Mikro, Kecil dan Menengah

Kode	Urusan / Bidang / Program / Kegiatan	Lokasi	Indikator Kinerja				Pagu Indikatif	Prakiraan Maju	Jenis Kegiatan	SKPD Penanggung Jawab
			Kelompok Indikator	Tolok Ukur	Satuan	Target				
1	2	3	4	5	6	7	8	9	10	11
			Hasil	Jumlah printer yang terbeli selama setahun	unit	15.00				
211.01.02.024	Pemeliharaan rutin/berkala kendaraan dinas/operasional	Dinas Koperasi, Usaha Mikro, Kecil	Keluaran	Jumlah kendaraan dinas yang dipelihara selama setahun	unit	23.00	84,370,000.00	106,430,000.00	KB	Dinas Koperasi, Usaha Mikro, Kecil dan Menengah
			Hasil	Jumlah kendaraan dinas yang di service dan penggantian suku cadang yang terlaksana selama setahun	unit	23.00				
211.03	PROGRAM PENINGKATAN DISIPLIN APARATUR						68,000,000.00	27,600,000.00		
211.01.03.002	Pengadaan pakaian dinas beserta perlengkapannya	Dinas Koperasi, Usaha Mikro, Kecil dan Menengah	Keluaran	Jumlah stel pakaian dinas beserta kelengkapannya yang diadakan selama setahun	stel	45.00	18,000,000.00	17,600,000.00	KB	Dinas Koperasi, Usaha Mikro, Kecil dan Menengah
			Hasil	Jumlah karyawan / karyawati yang mendapat pakaian dinas yang dibeli	stel	45.00				
211.01.03.006	Pembinaan disiplin ASN	Dinas Koperasi UMKM	Keluaran	Jumlah peserta sosialisasi dan pembinaan ASN Dinkop UMKM Kab. Pati	Orang	45.00	50,000,000.00	10,000,000.00		Dinas Koperasi, Usaha Mikro, Kecil dan Menengah
			Hasil	Jumlah ASN Dinkop UMKM Kab. Pati yg meningkat kedisiplinannya	Orang	45.00				
211.05	PROGRAM PENINGKATAN KAPASITAS SUMBER DAYA APARATUR						35,000,000.00	39,000,000.00		
211.01.05.004	Pendidikan dan pelatihan teknis	Dinas Koperasi, Usaha Mikro, Kecil dan Menengah	Keluaran	Jumlah peserta Pendidikan dan pelatihan teknis Th. 2020	Orang	44.00	35,000,000.00	39,000,000.00	KB	Dinas Koperasi, Usaha Mikro, Kecil dan Menengah
			Hasil	Jumlah ASN yang terdidik/terlatih sesuai tugas dan fungsinya	Orang	44.00				
211.06	PROGRAM PENINGKATAN PENGEMBANGAN SISTEM PELAPORAN CAPAIAN KINERJA DAN KEUANGAN						79,329,700.00	28,000,000.00		
211.01.06.001	Penyusunan laporan capaian kinerja dan ikhtisar realisasi kinerja PD	Dinas Koperasi, Usaha Mikro, Kecil dan Menengah	Keluaran	Jumlah dokumen LKjIP th. 2020 yang disusun	Dokumen	1.00	6,021,000.00	3,000,000.00	KB	Dinas Koperasi, Usaha Mikro, Kecil dan Menengah
			Hasil	Jumlah dokumen LKjIP Th. 2020 yang dievaluasi BAGORPEG dan Inspektorat	Dokumen	1.00				
211.01.06.004	Penyusunan pelaporan keuangan akhir tahun	Dinas Koperasi, Usaha Mikro, Kecil dan Menengah	Keluaran	Jumlah Dokumen keuangan akhir tahun Dinkop UMKM yg disusun selama setahun	Dokumen	1.00	12,808,700.00	6,000,000.00	KB	Dinas Koperasi, Usaha Mikro, Kecil dan Menengah
			Hasil	Jumlah Laporan keuangan akhir tahun Dinkop UMKM yang dikirim ke BPKAD dan Inspektorat	Laporan	2.00				
211.01.06.005	Penyusunan Renja PD	Dinas Koperasi, Usaha Mikro, Kecil	Keluaran	Jumlah dokumen Renja PD Th. 2021 yang disusun	Dokumen	1.00	25,000,000.00	5,000,000.00	KB	Dinas Koperasi, Usaha Mikro, Kecil dan Menengah
				Jumlah dokumen Renja Perubahan Th. 2020	Dokumen	1.00				

Kode	Urusan / Bidang / Program / Kegiatan	Lokasi	Indikator Kinerja				Pagu Indikatif	Prakiraan Maju	Jenis Kegiatan	SKPD Penanggung Jawab
			Kelompok Indikator	Tolok Ukur	Satuan	Target				
1	2	3	4	5	6	7	8	9	10	11
			Hasil	Jumlah dokumen Renja Th. 2021 yang disampaikan ke BAPPEDA	Dokumen	1.00				
				Jumlah dokumen Renja Perubahan Th. 2020 yang disampaikan ke BAPPEDA	Dokumen	1.00				
211.01.06.006	Penyusunan Rencana Kerja Anggaran (RKA) dan Dokumen Pelaksanaan Anggaran (DPA)	Dinas Koperasi, Usaha Mikro, Kecil	Keluaran	Jumlah dokumen RKA Th. 2021 dan DPA Th. 2021 yang disusun	Dokumen	2.00	10,000,000.00	10,000,000.00	KB	Dinas Koperasi, Usaha Mikro, Kecil dan Menengah
				Jumlah dokumen RKA Perubahan Th. 2020 dan DPA Perubahan Th. 2020 yang disusun	Dokumen	2.00				
			Hasil	Jumlah dokumen RKA Th. 2021 yang menjadi bahan pencermatan BPKAD; Jumlah dokumen DPA Th. 2021 yang dicetak	Dokumen	2.00				
				Jumlah dokumen RKA Perubahan Th. 2020 yang menjadi bahan pencermatan BPKAD; Jumlah dokumen DPA Perubahan Th. 2020 yang dicetak	Dokumen	2.00				
211.01.06.007	Penyusunan Laporan Perkembangan Kegiatan PD	Dinas Koperasi, Usaha Mikro, Kecil	Keluaran	Jumlah laporan SMEP/RFK yang disusun setiap bulan	Laporan	12.00	5,500,000.00	4,000,000.00	KB	Dinas Koperasi, Usaha Mikro, Kecil dan Menengah
			Hasil	Jumlah laporan SMEP/RFK yang dikumpulkan ke Bagian Pembangunan - SETDA	Laporan	12.00				
211.01.06.010	Penyusunan Rencana Strategis PD (Renstra PD)	Dinas Koperasi UMKM	Keluaran	Jumlah dokumen Renstra PD Perubahan 2017-2022 yang disusun	Dokumen	1.00	20,000,000.00	0.00		Dinas Koperasi, Usaha Mikro, Kecil dan Menengah
			Hasil	Jumlah dokumen Renstra PD Perubahan 2017-2022 yang disahkan	Dokumen	1.00				
211.16	PROGRAM PENGEMBANGAN KEWIRUSAHAAN DAN KEUNGGULAN KOMPETITIF USAHA KECIL MENENGAH		Capaian	Persentase Usaha Mikro yang menjadi Usaha Kecil	%	75.00	876,588,000.00	789,240,000.00		
211.01.16.003	Memfasilitasi peningkatan kemitraan usaha bagi Usaha Mikro Kecil Menengah	Kabupaten Pati	Keluaran	Jumlah usaha mikro yang mengikuti rapat fasilitasi kemitraan	Usaha Mikro	50.00	10,000,000.00	10,000,000.00		Dinas Koperasi, Usaha Mikro, Kecil dan Menengah
			Hasil	Jumlah usaha mikro yang bermitra dengan pasar modern	Usaha Mikro	50.00				
211.01.16.005	Fasilitasi Pengembangan sarana promosi hasil produksi	Kabupaten Pati	Keluaran	Jumlah Usaha Mikro yang difasilitasi sarana promosi	Usaha Mikro	75.00	366,240,000.00	315,240,000.00		Dinas Koperasi, Usaha Mikro, Kecil dan Menengah
			Hasil	Jumlah Usaha Mikro yang mengikuti pameran	Usaha Mikro	75.00				
211.01.16.006	Penyelenggaraan pelatihan kewirausahaan	Kabupaten Pati	Keluaran	Jumlah usaha mikro yang mengikuti pelatihan desain kemasan produk	Usaha Mikro	30.00	208,000,000.00	208,000,000.00		Dinas Koperasi, Usaha Mikro, Kecil dan Menengah
				Jumlah usaha mikro yang mengikuti pelatihan	Usaha Mikro	150.00				

Kode	Urusan / Bidang / Program / Kegiatan	Lokasi	Indikator Kinerja				Pagu Indikatif	Prakiraan Maju	Jenis Kegiatan	SKPD Penanggung Jawab
			Kelompok Indikator	Tolok Ukur	Satuan	Target				
1	2	3	4	5	6	7	8	9	10	11
			Hasil	Jumlah usaha mikro yang melakukan inovasi	Usaha Mikro	30.00				
				Jumlah usaha mikro yang melakukan inovasi	Usaha Mikro	150.00				
211.01.16.008	Sosialisasi HAKI kepada Usaha Mikro Kecil Menengah	Kabupaten Pati	Keluaran	Peningkatan UMKM yang mengetahui proses HAKI	Usaha Mikro Kecil	50.00	20,000,000.00	20,000,000.00	KB	Dinas Koperasi, Usaha Mikro, Kecil dan Menengah
			Hasil	Pemahaman PUMK terhadap HAKI	Usaha Mikro Kecil	50.00				
211.01.16.010	Monitoring, evaluasi dan pelaporan	Kabupaten Pati	Keluaran	jumlah usaha mikro yang dimonitoring dan dievaluasi	Orang	200.00	15,000,000.00	15,000,000.00		Dinas Koperasi, Usaha Mikro, Kecil dan Menengah
			Hasil	Jumlah usaha mikro yang mengalami peningkatan pangsa pasar: omset ataupun asetnya	Orang	50.00				
211.01.16.011	Fasilitasi sertifikat halal dan PIRT		Keluaran	Jumlah Usaha Mikro yang mendapat fasilitasi PIRT	Usaha Mikro	90.00	142,348,000.00	106,000,000.00		Dinas Koperasi, Usaha Mikro, Kecil dan Menengah
			Hasil	Jumlah usaha mikro yang memiliki sertifikat halal	Usaha Mikro	90.00				
211.01.16.012	Penyusunan data base usaha mikro kecil menengah	Kabupaten Pati	Keluaran	Jumlah usaha mikro kecil yang disurvei	Usaha Mikro Kecil	15,000.00	115,000,000.00	115,000,000.00		Dinas Koperasi, Usaha Mikro, Kecil dan Menengah
			Hasil	Jumlah usaha mikro kecil yang terdata	Usaha Mikro Kecil	15,000.00				
211.17	PROGRAM PENGEMBANGAN SISTEM PENDUKUNG USAHA BAGI USAHA MIKRO KECIL MENENGAH		Capaian	Peningkatan jumlah KUB/Klaster usaha mikro	%	10.00	119,000,000.00	119,000,000.00		
				Proporsi KUB/Klaster usaha mikro yang mampu menjalin kemitraan	%	15.00				
211.01.17.001	Sosialisasi dukungan informasi penyediaan permodalan	Kabupaten Pati	Keluaran	Jumlah Usaha Mikro yang mengikuti sosialisasi	Usaha Mikro	100.00	20,000,000.00	20,000,000.00		Dinas Koperasi, Usaha Mikro, Kecil dan Menengah
			Hasil	Jumlah Usaha Mikro yang telah mengakses permodalan	Usaha Mikro	100.00				
211.01.17.002	Pengembangan klaster bisnis	Kabupaten Pati	Keluaran	Jumlah kelompok usaha mikro yang dikembangkan menjadi klaster bisnis	klaster	2.00	64,000,000.00	64,000,000.00		Dinas Koperasi, Usaha Mikro, Kecil dan Menengah
			Hasil	Jumlah klaster bisnis yang terbentuk	klaster	2.00				
211.01.17.006	Pengembangan sarana pemasaran produk Usaha Mikro Kecil Menengah	Kabupaten Pati	Keluaran	Jumlah usaha mikro yang mengikuti pelatihan pemasaran	Usaha Mikro	40.00	35,000,000.00	35,000,000.00		Dinas Koperasi, Usaha Mikro, Kecil dan Menengah
			Hasil	Jumlah usaha mikro yang melakukan inovasi dalam bidang pemasaran	Usaha Mikro	40.00				
211.18	PROGRAM PENINGKATAN KUALITAS KELEMBAGAAN KOPERASI		Capaian	Persentase peningkatan manajemen koperasi	%	32.00	840,628,000.00	974,383,000.00		

Kode	Urusan / Bidang / Program / Kegiatan	Lokasi	Indikator Kinerja				Pagu Indikatif	Prakiraan Maju	Jenis Kegiatan	SKPD Penanggung Jawab
			Kelompok Indikator	Tolok Ukur	Satuan	Target				
1	2	3	4	5	6	7	8	9	10	11
				Persentase koperasi yang berkinerja baik	%	1.00				
211.01.18.001	Koordinasi pelaksanaan kebijakan dan program pembangunan koperasi	Kabupaten Pati	Keluaran	Jumlah koperasi yang mengikuti koordinasi	koperasi	160.00	72,800,000.00	50,000,000.00		Dinas Koperasi, Usaha Mikro, Kecil dan Menengah
			Hasil	Tercapainya peningkatan pelaksanaan kebijakan dan program pembangunan koperasi	koperasi	160.00				
211.01.18.004	Sosialisasi prinsip-prinsip pemahaman perkoperasian	Kabupaten Pati	Keluaran	Jumlah Koperasi yang mengikuti koordinasi	koperasi	160.00	110,000,000.00	321,361,000.00	KB	Dinas Koperasi, Usaha Mikro, Kecil dan Menengah
				Leaflet yang dibagikan ke masyarakat	lembar	2,500.00				
				Kelompok masyarakat yang mengikuti Penyuluhan	pokmas	20.00				
				Terlaksananya Peningkatan Pemahaman Perkoperasian	koperasi	527.00				
			Hasil	Tercapainya peningkatan pelaksanaan kebijakan dan program pembangunan koperasi	Koperasi	160.00				
				koperasi dan masyarakat yang memahami regulasi perkoperasian	lembar	2,500.00				
				Kelompok, masyarakat paham tentang materi perkoperasian	pokmas	20.00				
				Tercapainya peningkatan koperasi aktif	koperasi	527.00				
211.01.18.005	Permbinaan, pengawasan dan penghargaan koperasi berprestasi	Kabupaten Pati	Keluaran	Tercapainya pengurus yang mengikuti Bimbingan Teknis pengendalian intern	120 Koperasi	0.00	108,158,000.00	180,230,000.00	KB	Dinas Koperasi, Usaha Mikro, Kecil dan Menengah
				Jumlah koperasi yang diawasi dan di bina	200 Koperasi	0.00				
			Hasil	Tercapainya pengurus yang mengikuti Bimbingan Teknis pengendalian intern	120 Koperasi	0.00				
				Jumlah koperasi yang diawasi dan di bina	200 Koperasi	0.00				
211.01.18.006	Peningkatan dan pengembangan jaringan kerjasama usaha koperasi	Kabupaten Pati	Keluaran	Jumlah peserta yang mengikuti jambore dan FGD, Bazar/ Pameran Produk, Kesenian daerah, Upacara hari koperasi Tingkat Jawa Tengah	orang	84.00	125,744,000.00	44,633,000.00		Dinas Koperasi, Usaha Mikro, Kecil dan Menengah
			Hasil	Peserta mengikuti upacara dan Lomba harapannya peserta mendapatkan hadiah dalam lomba tersebut	orang	84.00				
211.01.18.009	Monitoring, evaluasi dan pelaporan	Kabupaten Pati	Keluaran	Jumlah koperasi yang dimonitoring dan dievaluasi	Koperasi	200.00	15,000,000.00	44,633,000.00	KB	Dinas Koperasi, Usaha Mikro, Kecil dan Menengah
			Hasil	Jumlah koperasi yang meningkat kualitasnya	Koperasi	50.00				
211.01.18.010	Revitalisasi KUD	Kabupaten Pati	Keluaran	Pengurus KUD yang menjadi peserta Revitalisasi KUD	KUD	24.00	75,400,000.00	75,000,000.00		Dinas Koperasi, Usaha Mikro, Kecil dan Menengah
			Hasil	Menghidupkan kembali, kelembagaan KUD	KUD	24.00				

Kode	Urusan / Bidang / Program / Kegiatan	Lokasi	Indikator Kinerja				Pagu Indikatif	Prakiraan Maju	Jenis Kegiatan	SKPD Penanggung Jawab
			Kelompok Indikator	Tolok Ukur	Satuan	Target				
1	2	3	4	5	6	7	8	9	10	11
211.01.18.011	Pelatihan manajemen dan akuntansi koperasi	Kabupaten Pati	Keluaran	Pengurus / Pengawas yang mengikuti Pelatihan Manajemen Koperasi bagi Pengurus dan Pengawas	koperasi	60.00	134,957,000.00	134,957,000.00		Dinas Koperasi, Usaha Mikro, Kecil dan Menengah
				Jumlah Pengurus / Pengawas yang mengikuti akuntansi dasar	Koperasi	45.00				
				Pengurus / Pengawas yang mengikuti pelatihan Akuntansi Koperasi (Lanjutan)	Koperasi	45.00				
				Pengelola KSP / USP / KSPPS/ USPPS yang mengikuti Diklat Kompetensi	Koperasi	60.00				
			Hasil	Pengurus / pengawas bersertifikat Pelatihan Manajemen Koperasi bagi Pengurus dan Pengawas	Koperasi	60.00				
				Pengurus / Pengawas bersertifikat Pelatihan akuntansi dasar	Koperasi	45.00				
				Pengurus / pengawas bersertifikat Pelatihan Akuntansi Koperasi (Lanjutan)	Koperasi	45.00				
				Pengelola KSP / USP / KSPPS/ USPPS yang bersertifikat Diklat Kompetensi	Koperasi	60.00				
211.01.18.012	Pembinaan peningkatan kinerja KSP/USP	Kabupaten Pati	Keluaran	Jumlah Pengurus koperasi yang memahami aspek-aspek penilaian kesehatan simpan pinjam koperasi Jumlah koperasi yang mengikuti Sop,Sop dan aspek aspek penilaian kesehatan simpan pinjam	80 KSP/USP/KSPP S/USPPS	0.00	144,285,000.00	69,285,000.00		Dinas Koperasi, Usaha Mikro, Kecil dan Menengah
				Jumlah koperasi yang mengikuti Som,sop dan aspek aspek penilaian kesehatan simpan pinjam	40 KSP/USP/KSPP S/USPPS	0.00				
				Jumlah pengelola KSP/USPKSPPS/USPS yang meningkat kapasitas pengelolaan	40 Koperasi	0.00				
			Hasil	Jumlah Pengurus koperasi yang memahami aspek-aspek penilaian kesehatan simpan pinjam koperasi Jumlah koperasi yang mengikuti Sop,Sop dan aspek aspek penilaian kesehatan simpan pinjam	80 KSP/USP/KSPP S/USPPS	0.00				
				Jumlah koperasi yang mengikuti Som,sop dan aspek aspek penilaian kesehatan simpan pinjam	40 KSP/USP/KSPP S/USPPS	0.00				
				Jumlah pengelola KSP/USPKSPPS/USPS yang meningkat kapasitas pengelolaan kelembagaan	40 Koperasi	0.00				

Kode	Urusan / Bidang / Program / Kegiatan	Lokasi	Indikator Kinerja				Pagu Indikatif	Prakiraan Maju	Jenis Kegiatan	SKPD Penanggung Jawab
			Kelompok Indikator	Tolok Ukur	Satuan	Target				
1	2	3	4	5	6	7	8	9	10	11
211.01.18.013	Penilaian kesehatan koperasi (KSP/USP)	Kabupaten Pati	Keluaran	Rakor tercapainya kesehatan dan Akuntabilitas KSP/USP/KSPPS/USPPS	150 KSP/USP/KSPPS/USPPS	0.00	54,284,000.00	54,284,000.00		Dinas Koperasi, Usaha Mikro, Kecil dan Menengah
				Tercapainya penilaian kesehatan KSP/USP/KSPPS/USPPS	150 KSP/USP/KSPPS/USPPS	0.00				
			Hasil	Rakor tercapainya kesehatan dan Akuntabilitas KSP/USP/KSPPS/USPPS	150 KSP/USP/KSPPS/USPPS	0.00				
				Tercapainya penilaian kesehatan KSP/USP/KSPPS/USPPS	150 KSP/USP/KSPPS/USPPS	0.00				
212	PENANAMAN MODAL						2,986,711,000.00	1,025,213,000.00		
212.01	PROGRAM PELAYANAN ADMINISTRASI PERKANTORAN						1,297,855,000.00	1,025,213,000.00		
212.01.01.001	Penyediaan jasa surat menyurat	dpmpstsp, kab/kota lain	Keluaran	jumlah surat terkirim	surat	400.00	2,400,000.00	3,300,000.00		Dinas Penanaman Modal dan Pelayanan Terpadu Satu Pintu
			Hasil	terkirimnya surat sesuai kebutuhan dan waktu	%	100.00				
212.01.01.002	Penyediaan jasa komunikasi, sumber daya air dan listrik	dpmpstsp	Keluaran	jumlah rekening telepon dan listrik	rekening	60.00	75,000,000.00	100,000,000.00		Dinas Penanaman Modal dan Pelayanan Terpadu Satu Pintu
			Hasil	terbayarnya tagihan listrik dan telepon kantor	%	100.00				
212.01.01.003	Penyediaan jasa peralatan dan perlengkapan kantor	dpmpstsp	Keluaran	jumlah penggantian material peralatan kerja yang diperbaiki	159 unit, 60 pak, 13 bh, 10 rol	0.00	29,776,000.00	44,413,000.00		Dinas Penanaman Modal dan Pelayanan Terpadu Satu Pintu
			Hasil	meningkatnya fungsi peralatan kerja kantor	%	100.00				
212.01.01.006	Penyediaan jasa pemeliharaan dan perizinan kendaraan dinas/operasional	dpmpstsp	Keluaran	jumlah kendaraan dinas yang layak jalan	unit	13.00	8,200,000.00	12,000,000.00		Dinas Penanaman Modal dan Pelayanan Terpadu Satu Pintu
			Hasil	terpenuhinya kelengkapan administrasi layak jalan kendaraan dinas	%	100.00				
212.01.01.008	Penyediaan jasa kebersihan kantor	dpmpstsp	Keluaran	jumlah luasan gedung kantor yang dibersihkan	1 paket, 12 bulan	0.00	52,112,000.00	69,000,000.00		Dinas Penanaman Modal dan Pelayanan Terpadu Satu Pintu
			Hasil	terjaganya kebersihan, kerapian dan kenyamanan dilingkungan kantor	%	100.00				
212.01.01.010	Penyediaan alat tulis kantor	dpmpstsp	Keluaran	jumlah alat tulis kantor	rim, rol, pak, buah	0.00	28,989,000.00	30,000,000.00		Dinas Penanaman Modal dan Pelayanan Terpadu Satu Pintu
			Hasil	terlaksananya kegiatan administrasi kantor dengan lancar	%	100.00				
212.01.01.011	Penyediaan barang cetakan dan penggandaan	dpmpstsp	Keluaran	Jumlah barang cetakan dan penggandaan	buah, buku, muka, lembar	0.00	136,274,000.00	181,500,000.00		Dinas Penanaman Modal dan Pelayanan Terpadu Satu Pintu
			Hasil	ketersediaan barang cetakan dan penggandaan	%	100.00				
212.01.01.012	Penyediaan komponen instalasi listrik/penerangan bangunan kantor	dpmpstsp	Keluaran	jumlah komponen alat listrik kantor	meter, rol, buah	0.00	15,032,000.00	15,000,000.00		Dinas Penanaman Modal dan Pelayanan Terpadu Satu Pintu
			Hasil	terpenuhinya kebutuhan alat listrik kantor	%	100.00				
212.01.01.013	Penyediaan peralatan dan perlengkapan kantor	dpmpstsp	Keluaran	jumlah peralatan dan perlengkapan kantor	buah	46.00	7,301,000.00	20,000,000.00		Dinas Penanaman Modal dan Pelayanan Terpadu Satu Pintu

Kode	Urusan / Bidang / Program / Kegiatan	Lokasi	Indikator Kinerja				Pagu Indikatif	Prakiraan Maju	Jenis Kegiatan	SKPD Penanggung Jawab
			Kelompok Indikator	Tolok Ukur	Satuan	Target				
1	2	3	4	5	6	7	8	9	10	11
			Hasil	terpenuhinya peralatan dan perlengkapan kantor dengan baik	%	100.00				
212.01.01.015	Penyediaan bahan bacaan dan peraturan perundang-undangan	dpmpstsp	Keluaran	jumlah bahan bacaan referensi	12 bulan, 52 exp	0.00	6,805,000.00	5,000,000.00		Dinas Penanaman Modal dan Pelayanan Terpadu Satu Pintu
			Hasil	terpenuhinya kebutuhan bacaan bagi pegawai	%	100.00				
212.01.01.016	Penyediaan bahan logistik kantor	dpmpstsp	Keluaran	jumlah bahan logistik untuk kelancaran kegiatan kantor	liter, unit	0.00	230,984,000.00	155,000,000.00		Dinas Penanaman Modal dan Pelayanan Terpadu Satu Pintu
			Hasil	terpenuhinya bahan logistik kantor	%	100.00				
212.01.01.017	Penyediaan makanan dan minuman	dpmpstsp	Keluaran	jumlah makanan dan minuman kantor	dos, orang	0.00	30,095,000.00	60,000,000.00		Dinas Penanaman Modal dan Pelayanan Terpadu Satu Pintu
			Hasil	terpenuhinya kebutuhan makanan dan minuman	%	100.00				
212.01.01.018	Rapat-rapat kordinasi dan konsultasi ke luar daerah	Kec se kab pati, kab/kota lain	Keluaran	jumlah kegiatan koordinasi dan konsultasi karyawan kantor	laporan	1,100.00	330,000,000.00	330,000,000.00		Dinas Penanaman Modal dan Pelayanan Terpadu Satu Pintu
			Hasil	tersedianya bahan dalam pengambilan kebijakan dan meningkatkan kelancaran tugas	%	100.00				
212.01.01.019	Penyediaan Jasa Pendukung administrasi/teknis/keamanan	dpmpstsp	Keluaran	jumlah tenaga NON PNS	orang	20.00	282,929,000.00	0.00		Dinas Penanaman Modal dan Pelayanan Terpadu Satu Pintu
			Hasil	terlaksananya pekerjaan dinas tepat waktu	%	100.00				
212.01.01.020	Penyediaan Administrasi Pengadaan Barang dan Jasa	dpmpstsp	Keluaran	jumlah dokumen pengadaan barang dan jasa	paket	0.00	3,886,000.00	0.00		Dinas Penanaman Modal dan Pelayanan Terpadu Satu Pintu
			Hasil	terlaksananya pengadaan barang dan jasa tepat waktu sesuai rencana	%	100.00				
212.01.01.022	Penyediaan Pendukung Administrasi Pengelolaan Keuangan dan Barang	dpmpstsp	Keluaran	jumlah pendukung administrasi pengelolaan keuangan dan barang kantor	orang/tahun	132.00	58,072,000.00	0.00		Dinas Penanaman Modal dan Pelayanan Terpadu Satu Pintu
			Hasil	terjaminnya kelancaran dan ketertiban penatausahaan keuangan dan barang kantor	%	100.00				
212.02	PROGRAM PENINGKATAN SARANA DAN PRASARANA APARATUR						362,276,000.00	0.00		
212.01.02.009	Pengadaan peralatan gedung kantor	dpmpstsp	Keluaran	jumlah peralatan gedung kantor	unit	0.00	153,998,000.00	0.00		Dinas Penanaman Modal dan Pelayanan Terpadu Satu Pintu

Kode	Urusan / Bidang / Program / Kegiatan	Lokasi	Indikator Kinerja				Pagu Indikatif	Prakiraan Maju	Jenis Kegiatan	SKPD Penanggung Jawab
			Kelompok Indikator	Tolok Ukur	Satuan	Target				
1	2	3	4	5	6	7	8	9	10	11
			Hasil	terpenuhinya kebutuhan sarana dan prasarana kantor untuk memperlancar pelaksanaan tugas	%	100.00				
212.01.02.010	Pengadaan mebeleur	dpmpstsp	Keluaran	jumlah sarana dan prasarana kantor	unit	0.00	16,500,000.00	0.00		Dinas Penanaman Modal dan Pelayanan Terpadu Satu Pintu
			Hasil	terpenuhinya kebutuhan sarana dan prasarana kantor untuk memperlancar pelaksanaan tugas	%	100.00				
212.01.02.022	Pemeliharaan rutin/berkala gedung kantor	dpmpstsp	Keluaran	jumlah luasan gedung kantor	m2	1,259.00	129,888,000.00	0.00		Dinas Penanaman Modal dan Pelayanan Terpadu Satu Pintu
			Hasil	terawatnya gedung kantor	%	100.00				
212.01.02.024	Pemeliharaan rutin/berkala kendaraan dinas/operasional	dpmpstsp	Keluaran	jumlah kendaraan dinas yang dipelihara	unit	18.00	41,840,000.00	0.00		Dinas Penanaman Modal dan Pelayanan Terpadu Satu Pintu
			Hasil	tugas operasional dinas lebih lancar	%	100.00				
212.01.02.028	Pemeliharaan rutin/berkala peralatan gedung kantor	dpmpstsp	Keluaran	jumlah peralatan gedung kantor yang dipelihara	unit	0.00	20,050,000.00	0.00		Dinas Penanaman Modal dan Pelayanan Terpadu Satu Pintu
			Hasil	terlaksananya pemeliharaan peralatan gedung kantor	%	100.00				
212.03	PROGRAM PENINGKATAN DISIPLIN APARATUR						23,000,000.00	0.00		
212.01.03.002	Pengadaan pakaian dinas beserta perlengkapannya	dpmpstsp	Keluaran	jumlah pakaian dinas harian	stel	50.00	20,000,000.00	0.00		Dinas Penanaman Modal dan Pelayanan Terpadu Satu Pintu
			Hasil	terpenuhinya kelengkapan pakaian kerja	%	100.00				
212.01.03.006	Pembinaan disiplin ASN	dpmpstsp	Keluaran	jumlah laporan kehadiran ASN	orang	28.00	3,000,000.00	0.00		Dinas Penanaman Modal dan Pelayanan Terpadu Satu Pintu
			Hasil	tersusunnya laporan kehadiran ASN	%	100.00				
212.05	PROGRAM PENINGKATAN KAPASITAS SUMBER DAYA APARATUR						50,000,000.00	0.00		
212.01.05.001	Pendidikan dan pelatihan formal	kab pati, kab/kota lain	Keluaran	bimbingan teknis bagi pegawai	paket	1.00	50,000,000.00	0.00		Dinas Penanaman Modal dan Pelayanan Terpadu Satu Pintu
			Hasil	peningkatan kualitas SDM pegawai	%	100.00				
212.06	PROGRAM PENINGKATAN PENGEMBANGAN SISTEM PELAPORAN CAPAIAN KINERJA DAN KEUANGAN						24,999,000.00	0.00		
212.01.06.001	Penyusunan laporan capaian kinerja dan ikhtisar realisasi kinerja PD	dpmpstsp	Keluaran	jumlah pembuatan laporan capaian kinerja dan ikhtisar kinerja SKPD	laporan	2.00	3,000,000.00	0.00		Dinas Penanaman Modal dan Pelayanan Terpadu Satu Pintu

Kode	Urusan / Bidang / Program / Kegiatan	Lokasi	Indikator Kinerja				Pagu Indikatif	Prakiraan Maju	Jenis Kegiatan	SKPD Penanggung Jawab
			Kelompok Indikator	Tolok Ukur	Satuan	Target				
1	2	3	4	5	6	7	8	9	10	11
			Hasil	terselesaikannya laporan capaian kinerja dan ikhtisar kinerja SKPD	%	100.00				
212.01.06.002	Penyusunan laporan keuangan semesteran	dpmpstsp	Keluaran	jumlah laporan keuangan semesteran	laporan	2.00	2,999,000.00	0.00		Dinas Penanaman Modal dan Pelayanan Terpadu Satu Pintu
			Hasil	terselesaikannya laporan keuangan semesteran dengan baik dan tepat waktu	%	100.00				
212.01.06.004	Penyusunan pelaporan keuangan akhir tahun	dpmpstsp	Keluaran	jumlah laporan keuangan akhir tahun	laporan	2.00	3,000,000.00	0.00		Dinas Penanaman Modal dan Pelayanan Terpadu Satu Pintu
			Hasil	terselesaikannya laporan keuangan akhir tahun dengan baik dan tepat waktu	%	100.00				
212.01.06.005	Penyusunan Renja PD	dpmpstsp	Keluaran	jumlah dokumen renja SKPD	dokumen	0.00	3,000,000.00	0.00		Dinas Penanaman Modal dan Pelayanan Terpadu Satu Pintu
			Hasil	terselesaikannya Renja SKPD	%	100.00				
212.01.06.006	Penyusunan Rencana Kerja Anggaran (RKA) dan Dokumen Pelaksanaan Anggaran (DPA) PD	dpmpstsp	Keluaran	jumlah dokumen RKA dan DPA PD	dokumen	4.00	4,000,000.00	0.00		Dinas Penanaman Modal dan Pelayanan Terpadu Satu Pintu
			Hasil	Terselesaikannya dokumen RKA dan DPA PD	%	100.00				
212.01.06.009	Penyusunan Laporan Evaluasi Rencana Kerja PD	dpmpstsp	Keluaran	jumlah laporan evaluasi renja pd	laporan	2.00	3,000,000.00	0.00		Dinas Penanaman Modal dan Pelayanan Terpadu Satu Pintu
			Hasil	terselesaikannya laporan evaluasi renja pd	%	100.00				
212.01.06.010	Penyusunan Rencana Strategis PD (Renstra PD)						6,000,000.00	0.00		Dinas Penanaman Modal dan Pelayanan Terpadu Satu Pintu
212.15	PROGRAM PENINGKATAN PROMOSI DAN KERJASAMA INVESTASI		Capaian	Peningkatan promosi investasi	%	3.00	943,581,000.00	0.00		
				Peningkatan pengawasan investasi	%	20.00				
				Peningkatan efektivitas perencanaan penanaman modal	%	14.00				
212.01.15.001	Peningkatan fasilitasi terwujudnya kerjasama strategis antar usaha besar dan Usaha Kecil Menengah	dpmpstsp	Keluaran	jumlah UMKM yang berhasil melakukan kerjasama	UMKM	10.00	201,075,000.00	0.00		Dinas Penanaman Modal dan Pelayanan Terpadu Satu Pintu
			Hasil	terwujudnya kerjasama strategis	%	100.00				
212.01.15.002	Pengembangan potensi unggulan daerah	dpmpstsp, kab pati	Keluaran	jumlah media penyebaran	jenis	3.00	180,000,000.00	0.00		Dinas Penanaman Modal dan Pelayanan Terpadu Satu Pintu
			Hasil	terlaksananya relay penyiaran	%	100.00				
212.01.15.004	Koordinasi antar lembaga dalam pengendalian pelaksanaan investasi PMDN/ PMA	dpmpstsp	Keluaran	jumlah laporan pengendalian pelaksanaan investasi PMDN/PMA	laporan	4.00	64,954,000.00	0.00		Dinas Penanaman Modal dan Pelayanan Terpadu Satu Pintu

Kode	Urusan / Bidang / Program / Kegiatan	Lokasi	Indikator Kinerja				Pagu Indikatif	Prakiraan Maju	Jenis Kegiatan	SKPD Penanggung Jawab
			Kelompok Indikator	Tolok Ukur	Satuan	Target				
1	2	3	4	5	6	7	8	9	10	11
			Hasil	terwujudnya investasi yang sesuai dengan regulasi	%	100.00				
212.01.15.005	Koordinasi perencanaan dan pengembangan penanaman modal	dpmptsp, desa, Kec se kab pati	Keluaran	jumlah dokumen perizinan	dokumen	0.00	60,000,000.00	0.00		Dinas Penanaman Modal dan Pelayanan Terpadu Satu Pintu
			Hasil	terwujudnya perizinan yang sesuai aturan	%	100.00				
212.01.15.007	Pengawasan dan evaluasi kinerja dan aparaturnya Badan Penanaman Modal Daerah	dpmptsp, Kec se kab pati	Keluaran	jumlah kasus yang terselesaikan	kasus	3.00	8,000,000.00	0.00		Dinas Penanaman Modal dan Pelayanan Terpadu Satu Pintu
			Hasil	terselesaikannya kasus dan aduan masyarakat tentang perizinan	%	100.00				
212.01.15.008	Peningkatan kegiatan pemantauan, pembinaan dan pengawasan pelaksanaan penanaman modal	dpmptsp, desa/Kec se kab pati	Keluaran	jumlah penurunan kasus	laporan	4.00	40,000,000.00	0.00		Dinas Penanaman Modal dan Pelayanan Terpadu Satu Pintu
			Hasil	menurunnya pelanggaran perizinan	%	100.00				
212.01.15.009	Peningkatan kualitas SDM guna peningkatan pelayanan investasi						6,993,000.00	0.00		Dinas Penanaman Modal dan Pelayanan Terpadu Satu Pintu
212.01.15.010	Penyelenggaraan pameran investasi	kab/kota lain, prov lain	Keluaran	jumlah animo calon investor	investor	0.00	299,150,000.00	0.00		Dinas Penanaman Modal dan Pelayanan Terpadu Satu Pintu
			Hasil	bertambahnya Animo calon investor	%	100.00				
212.01.15.011	Monitoring, evaluasi dan pelaporan	dpmptsp, Kec se kab pati	Keluaran	jumlah kesesuaian perizinan	orang	0.00	83,409,000.00	0.00		Dinas Penanaman Modal dan Pelayanan Terpadu Satu Pintu
			Hasil	tersedianya rekomendasi dan perumusan kebijakan untuk UMKM	%	100.00				
212.16	PROGRAM PENINGKATAN IKLIM INVESTASI DAN REALISASI INVESTASI		Capaian	Persentase Pertumbuhan investor	%	20.00	285,000,000.00	0.00		
				Persentase kesesuaian perijinan	%	90.00				
212.01.16.002	Memfasilitasi dan koordinasi kerjasama di bidang investasi	dpmptsp, kab/kota lain	Keluaran	jumlah mou investasi	mou	0.00	20,000,000.00	0.00		Dinas Penanaman Modal dan Pelayanan Terpadu Satu Pintu
			Hasil	meningkatnya kerjasama bidang investasi	%	100.00				
212.01.16.004	Pengembangan System Informasi Penanaman Modal	dpmptsp	Keluaran	jumlah aplikasi perizinan online (simyandu)	paket, laporan	0.00	50,000,000.00	0.00		Dinas Penanaman Modal dan Pelayanan Terpadu Satu Pintu
			Hasil	tersedianya system informasi penanaman modal dan perizinan yang terintegrasi	%	100.00				
212.01.16.006	Penyederhanaan prosedur perijinan dan peningkatan pelayanan penanaman modal	dpmptsp	Keluaran	jumlah regulasi	dokumen	0.00	15,000,000.00	0.00		Dinas Penanaman Modal dan Pelayanan Terpadu Satu Pintu

Kode	Urusan / Bidang / Program / Kegiatan	Lokasi	Indikator Kinerja				Pagu Indikatif	Prakiraan Maju	Jenis Kegiatan	SKPD Penanggung Jawab
			Kelompok Indikator	Tolok Ukur	Satuan	Target				
1	2	3	4	5	6	7	8	9	10	11
			Hasil	tersedianya kebijakan penanaman modal dan penyederhanaan perizinan	%	100.00				
212.01.16.007	Kajian Kebijakan penanaman modal	dpmptsp, Kec se kab pati	Keluaran	jumlah dokumen kebijakan penanaman modal	paket	0.00	180,000,000.00	0.00		Dinas Penanaman Modal dan Pelayanan Terpadu Satu Pintu
			Hasil	terlaksananya kebijakan penanaman modal	%	100.00				
212.01.16.009	Monitoring, evaluasi dan pelaporan	dpmptsp, desa/Kec se kab pati	Keluaran	jumlah laporan LKPM	laporan	0.00	20,000,000.00	0.00		Dinas Penanaman Modal dan Pelayanan Terpadu Satu Pintu
			Hasil	tersedianya rekomendasi dan perumusan kebijakan untuk skala besar	%	100.00				
213	KEPEMUDAAN DAN OLAH RAGA						2,727,240,750.00	4,154,821,700.00		
213.01	PROGRAM PELAYANAN ADMINISTRASI PERKANTORAN						976,767,800.00	1,167,374,000.00		
213.01.01.001	Penyediaan jasa surat menyurat	Kantor Dinporapar Kab. Pati	Keluaran	Jumlah surat yang terlayani dalam setahun	surat	1,700.00	3,300,000.00	3,300,000.00		Dinas Kepemudaan, Olahraga, dan Pariwisata
			Hasil	Tercukupinya pelayanan surat menyurat dalam setahun	surat	1,700.00				
213.01.01.002	Penyediaan jasa komunikasi, sumber daya air dan listrik	Kantor Dinporapar Kab. Pati	Keluaran	Jumlah rekening telepon, air dan listrik yang dibayarkan selama setahun	rekening	5.00	57,000,000.00	78,000,000.00		Dinas Kepemudaan, Olahraga, dan Pariwisata
			Hasil	Tercukupinya pembayaran rekening telepon, air dan listrik selama setahun	rekening	6.00				
213.01.01.006	Penyediaan jasa pemeliharaan dan perizinan kendaraan dinas/operasional	Kantor Dinporapar Kab. Pati	Keluaran	Jumlah izin kendaraan dinas yang disediakan dalam setahun	unit	26.00	9,400,000.00	20,086,000.00		Dinas Kepemudaan, Olahraga, dan Pariwisata
			Hasil	Tercukupinya penyediaan izin kendaraan dinas dalam setahun	unit	28.00				
213.01.01.008	Penyediaan jasa kebersihan kantor	Kantor Dinporapar Kab. Pati	Keluaran	Luasan areal obyek kebersihan yang dibersihkan selama setahun	m2	1,372.00	14,803,200.00	24,200,000.00		Dinas Kepemudaan, Olahraga, dan Pariwisata
			Hasil	Tercukupinya jasa kebersihan kantor dalam setahun	m2	1,372.00				
213.01.01.009	Penyediaan jasa perbaikan peralatan kerja	Kantor Dinporapar Kab. Pati	Keluaran	Jumlah unit peralatan kerja yang diperbaiki dalam setahun	unit	34.00	14,430,000.00	17,300,000.00		Dinas Kepemudaan, Olahraga, dan Pariwisata
			Hasil	Tercukupinya kebutuhan jasa perbaikan peralatan kerja	unit	26.00				
213.01.01.010	Penyediaan alat tulis kantor	Kantor Dinporapar Kab. Pati	Keluaran	Jumlah kumulatif alat tulis kantor yang disediakan dalam setahun	unit	2,556.00	40,098,000.00	55,000,000.00		Dinas Kepemudaan, Olahraga, dan Pariwisata
			Hasil	Tercukupinya kebutuhan alat tulis kantor dalam setahun	unit	3,800.00				
213.01.01.011	Penyediaan barang cetakan dan penggandaan	Kantor Dinporapar Kab. Pati	Keluaran	Jumlah kumulatif barang cetakan, penggandaan dan penjiilidan dalam setahun	lembar	84,224.00	32,398,200.00	33,000,000.00		Dinas Kepemudaan, Olahraga, dan Pariwisata
			Hasil	Tercukupinya kebutuhan barang cetakan, penggandaan dan penjiilidan dalam setahun	lembar	47,711.00				

Kode	Urusan / Bidang / Program / Kegiatan	Lokasi	Indikator Kinerja				Pagu Indikatif	Prakiraan Maju	Jenis Kegiatan	SKPD Penanggung Jawab
			Kelompok Indikator	Tolok Ukur	Satuan	Target				
1	2	3	4	5	6	7	8	9	10	11
213.01.01.012	Penyediaan komponen instalasi listrik/penerangan bangunan kantor	Kantor Dinporapar Kab. Pati	Keluaran	Jumlah unit komponen instalasi listrik/penerangan bangunan kantor yang disediakan selama setahun	unit	144.00	8,179,200.00	13,200,000.00		Dinas Kepemudaan, Olahraga, dan Pariwisata
			Hasil	Tercukupinya kebutuhan komponen instalasi listrik/penerangan bangunan kantor	unit	192.00				
213.01.01.013	Penyediaan peralatan dan perlengkapan kantor	Kantor Dinporapar Kab. Pati	Keluaran	Jumlah unit peralatan dan perlengkapan kantor yang disediakan dalam setahun	unit	96.00	39,420,000.00	48,000,000.00		Dinas Kepemudaan, Olahraga, dan Pariwisata
			Hasil	Tercukupinya kebutuhan peralatan dan perlengkapan kantor yang disediakan dalam setahun	unit	60.00				
213.01.01.015	Penyediaan bahan bacaan dan peraturan perundang-undangan	Kantor Dinporapar Kab. Pati	Keluaran	Jumlah eksemplar bahan bacaan dan peraturan perundang-undangan yang disediakan dalam setahun	eksemplar	1,825.00	7,504,800.00	10,000,000.00		Dinas Kepemudaan, Olahraga, dan Pariwisata
			Hasil	Tercukupinya kebutuhan bahan bacaan perundang-undangan dalam setahun	eksemplar	456.00				
213.01.01.016	Penyediaan bahan logistik kantor	Kantor Dinporapar Kab. Pati	Keluaran	Jumlah kumulatif bahan logistik kantor yang disediakan selama setahun	unit	2.00	104,252,400.00	130,288,000.00		Dinas Kepemudaan, Olahraga, dan Pariwisata
			Hasil	Tercukupinya bahan logistik kantor yang disediakan selama setahun	unit	28.00				
213.01.01.018	Rapat-rapat koordinasi dan konsultasi ke luar daerah	Kantor Dinporapar Kab. Pati	Keluaran	Jumlah rapat-rapat koordinasi dan konsultasi ke luar daerah selama setahun	laporan	430.00	238,780,000.00	300,000,000.00		Dinas Kepemudaan, Olahraga, dan Pariwisata
			Hasil	Tercukupinya kebutuhan rapat-rapat koordinasi dan konsultasi ke luar daerah selama setahun	laporan	105.00				
213.01.01.019	Penyediaan Jasa Pendukung administrasi/teknis/keamanan	Kantor Dinporapar Kab. Pati	Keluaran	Jumlah tenaga pendukung administrasi/teknis/keamanan yang disediakan selama setahun	orang	22.00	336,240,000.00	350,000,000.00		Dinas Kepemudaan, Olahraga, dan Pariwisata
			Hasil	Tercukupinya kebutuhan tenaga pendukung administrasi/teknis/keamanan yang disediakan selama setahun	orang	17.00				
213.01.01.022	Penyediaan Pendukung Administrasi Pengelolaan Keuangan dan Barang	Kantor Dinporapar Kab. Pati	Keluaran	Jumlah tenaga pendukung administrasi pengelolaan keuangan dan barang dalam setahun	orang	12.00	70,962,000.00	85,000,000.00		Dinas Kepemudaan, Olahraga, dan Pariwisata
			Hasil	Terpenuhinya kebutuhan tenaga pendukung administrasi pengelolaan keuangan dan barang dalam setahun	orang	12.00				
213.02	PROGRAM PENINGKATAN SARANA DAN PRASARANA APARATUR						360,208,200.00	351,411,000.00		
213.01.02.005	Pengadaan kendaraan dinas/operasional						96,800,000.00			Dinas Kepemudaan, Olahraga, dan Pariwisata

Kode	Urusan / Bidang / Program / Kegiatan	Lokasi	Indikator Kinerja				Pagu Indikatif	Prakiraan Maju	Jenis Kegiatan	SKPD Penanggung Jawab
			Kelompok Indikator	Tolok Ukur	Satuan	Target				
1	2	3	4	5	6	7	8	9	10	11
213.01.02.009	Pengadaan peralatan gedung kantor	Kantor Dinporapar Kab. Pati	Keluaran	Jumlah kumulatif peralatan gedung kantor yang diadakan dalam setahun	unit	1.00	10,000,000.00	30,000,000.00		Dinas Kepemudaan, Olahraga, dan Pariwisata
			Hasil	Tercukupinya kebutuhan peralatan gedung kantor yang diadakan dalam setahun	unit	1.00				
213.01.02.010	Pengadaan mebeleur	Kantor Dinporapar Kab. Pati	Keluaran	Jumlah kumulatif mebeleur yang diadakan dalam setahun	unit	20.00	23,916,000.00	40,000,000.00		Dinas Kepemudaan, Olahraga, dan Pariwisata
			Hasil	Tercukupinya kebutuhan mebeleur yang diadakan dalam setahun	unit	50.00				
213.01.02.017	Pengadaan komputer dan kelengkapannya	Kantor Dinporapar Kab. Pati	Keluaran	Jumlah komputer dan kelengkapannya yang diadakan dalam setahun	unit	4.00	37,500,000.00	35,000,000.00		Dinas Kepemudaan, Olahraga, dan Pariwisata
			Hasil	Tercukupinya kebutuhan komputer dan kelengkapannya yang diadakan dalam setahun	unit	2.00				
213.01.02.022	Pemeliharaan rutin/berkala gedung kantor	Kantor Dinporapar Kab. Pati	Keluaran	Jumlah pemeliharaan rutin/berkala gedung kantor yang dilakukan dalam setahun	m2	955.00	91,680,000.00	100,000,000.00		Dinas Kepemudaan, Olahraga, dan Pariwisata
			Hasil	Tercukupinya kebutuhan pemeliharaan rutin/berkala gedung kantor yang dilakukan dalam setahun	m2	1,372.00				
213.01.02.024	Pemeliharaan rutin/berkala kendaraan dinas/operasional	Kantor Dinporapar Kab. Pati	Keluaran	Jumlah kendaraan roda 2 dan roda 4 yang dipelihara selama setahun	unit	25.00	100,312,200.00	146,411,000.00		Dinas Kepemudaan, Olahraga, dan Pariwisata
			Hasil	Tercukupinya kebutuhan kendaraan roda 2 dan roda 4 yang dipelihara selama setahun	unit	28.00				
213.03	PROGRAM PENINGKATAN DISIPLIN APARATUR						25,080,000.00	29,200,000.00		
213.01.03.002	Pengadaan pakaian dinas beserta perlengkapannya	Kantor Dinporapar Kab. Pati	Keluaran	Jumlah pakaian dinas beserta perlengkapannya yang diadakan dalam setahun	stel	50.00	19,800,000.00	24,200,000.00		Dinas Kepemudaan, Olahraga, dan Pariwisata
			Hasil	Tercukupinya kebutuhan stel pakaian dinas serta perlengkapannya yang diadakan dalam setahun	stel	50.00				
213.01.03.006	Pembinaan disiplin ASN	Kantor Dinporapar Kab. Pati	Keluaran	Jumlah rapat pembinaan yang dilaksanakan dalam setahun	%	12.00	5,280,000.00	5,000,000.00		Dinas Kepemudaan, Olahraga, dan Pariwisata
			Hasil	Terlaksananya rapat pembinaan pegawai kantor	%	100.00				
213.06	PROGRAM PENINGKATAN PENGEMBANGAN SISTEM PELAPORAN CAPAIAN KINERJA DAN KEUANGAN						30,184,750.00	29,150,000.00		
213.01.06.004	Penyusunan pelaporan keuangan akhir tahun	Kantor Dinporapar Kab. Pati	Keluaran	Jumlah laporan keuangan akhir tahun yang disusun dalam setahun	laporan	2.00	7,000,000.00	7,700,000.00		Dinas Kepemudaan, Olahraga, dan Pariwisata
			Hasil	Tersusunya laporan keuangan akhir tahun	laporan	2.00				
213.01.06.005	Penyusunan Renja PD	Kantor Dinporapar Kab. Pati	Keluaran	Jumlah dokumen RENJA PD yang disusun dalam setahun	dokumen	1.00	6,550,000.00	7,700,000.00		Dinas Kepemudaan, Olahraga, dan Pariwisata

Kode	Urusan / Bidang / Program / Kegiatan	Lokasi	Indikator Kinerja				Pagu Indikatif	Prakiraan Maju	Jenis Kegiatan	SKPD Penanggung Jawab
			Kelompok Indikator	Tolok Ukur	Satuan	Target				
1	2	3	4	5	6	7	8	9	10	11
			Hasil	Tersusunnya RENJA PD yang disusun dalam setahun	dokumen	1.00				
213.01.06.006	Penyusunan Rencana Kerja Anggaran (RKA) dan Dokumen Pelaksanaan Anggaran (DPA) PD	Kantor Dinporapar Kab. Pati	Keluaran	Jumlah dokumen RKA dan DPA PD disusun selama setahun	dokumen	4.00	6,295,750.00	7,700,000.00		Dinas Kepemudaan, Olahraga, dan Pariwisata
			Hasil	Tersusunnya dokumen RKA dan DPA PD disusun selama setahun	dokumen	4.00				
213.01.06.007	Penyusunan Laporan Perkembangan Kegiatan PD	Kantor Dinporapar Kab. Pati	Keluaran	Jumlah laporan perkembangan kegiatan PD yang disusun dalam satu tahun	laporan	6.00	5,339,000.00	6,050,000.00		Dinas Kepemudaan, Olahraga, dan Pariwisata
			Hasil	Tersusunnya laporan perkembangan kegiatan SKPD yang disusun dalam satu tahun	laporan	6.00				
213.01.06.010	Penyusunan Rencana Strategis PD (Renstra PD)	Kantor Dinporapar Kab. Pati	Keluaran	Jumlah dokumen perubahan Renstra PD yang disusun	dokumen	1.00	5,000,000.00	0.00		Dinas Kepemudaan, Olahraga, dan Pariwisata
			Hasil	Tersusunnya dokumen perubahan Renstra PD yang disusun	dokumen	0.00				
213.15	PROGRAM PENGEMBANGAN DAN KESERASIAN KEBIJAKAN PEMUDA		Capaian	Jumlah database yang terupdate	dababase	1.00	20,000,000.00	33,300,000.00		
213.01.15.001	Pendataan potensi kepemudaan	Kab. Pati	Keluaran	Jumlah data potensi kepemudaan yang tersedia	dokumen	1.00	20,000,000.00	33,300,000.00		Dinas Kepemudaan, Olahraga, dan Pariwisata
			Hasil	Tersedianya data potensi kepemudaan	dokumen	1.00				
213.16	PROGRAM PENINGKATAN PERAN SERTA KEPEMUDAAN		Capaian	Persentase OKP aktif	%	100.00	290,000,000.00	593,200,000.00		
213.01.16.001	Pembinaan Organisasi kepemudaan	Kab. Pati	Keluaran	Jumlah organisasi kepemudaan yang berprestasi	OKP	3.00	20,000,000.00	60,000,000.00		Dinas Kepemudaan, Olahraga, dan Pariwisata
			Hasil	Terbinanya organisasi kepemudaan	OKP	3.00				
213.01.16.002	Pendidikan dan pelatihan dasar kepemimpinan	Kab. Pati, Prov. Jateng, dan Nasional	Keluaran	Jumlah pemuda yang berprestasi dalam lomba TUB/BB	pemuda	95.00	150,000,000.00	300,000,000.00		Dinas Kepemudaan, Olahraga, dan Pariwisata
				Jumlah pemuda yang berprestasi dalam seleksi Paskibra	orang	36.00				
				Jumlah peserta upacara peringatan Hari Sumpah Pemuda	orang	500.00				
			Hasil	Meningkatnya jiwa kepemimpinan dan semangat kebangsaan pemuda	pemuda	135.00				
213.01.16.005	Penyuluhan pencegahan penggunaan narkoba dikalangan generasi muda	Kab. Pati	Keluaran	Jumlah pemuda yang mengikuti penyuluhan pencegahan penggunaan narkoba	pemuda	150.00	50,000,000.00	50,000,000.00		Dinas Kepemudaan, Olahraga, dan Pariwisata

Kode	Urusan / Bidang / Program / Kegiatan	Lokasi	Indikator Kinerja				Pagu Indikatif	Prakiraan Maju	Jenis Kegiatan	SKPD Penanggung Jawab
			Kelompok Indikator	Tolok Ukur	Satuan	Target				
1	2	3	4	5	6	7	8	9	10	11
			Hasil	Terselenggaranya penyuluhan pencegahan penggunaan narkoba	pemuda	150.00				
213.01.16.007	Pembinaan pemuda pelopor keamanan lingkungan	Kab. Pati & Prov. Jateng	Keluaran	Jumlah pemuda yang berprestasi sebagai pemuda pelopor Kabupaten Pati	pemuda	9.00	20,000,000.00	50,000,000.00		Dinas Kepemudaan, Olahraga, dan Pariwisata
			Hasil	Terselenggaranya lomba pemuda pelopor Kabupaten Pati	pemuda	9.00				
213.01.16.008	Pameran prestasi hasil karya pemuda	Kab. Pati	Keluaran	Jumlah peserta pameran prestasi hasil karya pemuda Kabupaten Pati	kelompok pemuda	30.00	50,000,000.00	133,200,000.00		Dinas Kepemudaan, Olahraga, dan Pariwisata
			Hasil	Terselenggaranya lomba pemuda pelopor Kabupaten Pati	kelompok pemuda	50.00				
213.17	PROGRAM PENINGKATAN UPAYA PENUMBUHAN KEWIRUSAHAAN DAN KECAKAPAN HIDUP PEMUDA		Capaian	Persentase wirausahawan muda	%	16.00	110,000,000.00	166,387,700.00		
213.01.17.001	Pelatihan kewirausahaan bagi pemuda	Kab. Pati	Keluaran	Jumlah pemuda yang berwirausaha	peserta	5.00	80,000,000.00	130,000,000.00		Dinas Kepemudaan, Olahraga, dan Pariwisata
			Hasil	Terselenggaranya pelatihan kewirausahaan bagi pemuda	peserta	11.00				
213.01.17.002	Pelatihan keterampilan bagi pemuda	Kab. Pati	Keluaran	Jumlah peserta ketrampilan bagi pemuda	peserta	100.00	30,000,000.00	36,387,700.00		Dinas Kepemudaan, Olahraga, dan Pariwisata
			Hasil	Terselenggaranya pelatihan ketrampilan bagi pemuda pendukung program P2MBG	peserta	200.00				
213.20	PROGRAM PEMBINAAN DAN PEMASYARAKATAN OLAHRAGA		Capaian	Persentase fasilitasi pembinaan cabang olahraga	%	71.00	865,000,000.00	1,734,799,000.00		
213.01.20.004	Pembinaan cabang olahraga prestasi di tingkat daerah	Kab. Pati dan Prov. Jateng	Keluaran	Jumlah atlet yang berprestasi	orang	75.00	75,000,000.00	745,000,000.00		Dinas Kepemudaan, Olahraga, dan Pariwisata
			Hasil	Terselenggaranya pembinaan cabang olahraga prestasi di Kabupaten Pati	orang	300.00				
213.01.20.006	Penyelenggaraan kompetisi olahraga	Kab. Pati dan Prov. Jateng	Keluaran	Jumlah atlet yang terkirim dalam POPDA tingkat provinsi	atlet	217.00	760,000,000.00	955,000,000.00		Dinas Kepemudaan, Olahraga, dan Pariwisata
				Jumlah atlet yang terkirim dalam POSPEDA Tk. Provinsi	orang	30.00				
			Hasil	Terselenggaranya POPDA dan POSPEDA tingkat Kabupaten dan pengiriman atlet ke tingkat Provinsi	atlet	267.00				
213.01.20.007	Pemassalan olahraga bagi pelajar, mahasiswa dan masyarakat	Kab. Pati	Keluaran	Jumlah peserta upacara HAORNAS, senam masal, jalan santai masal dalam rangka Haornas	peserta	4,000.00	30,000,000.00	34,799,000.00		Dinas Kepemudaan, Olahraga, dan Pariwisata
			Hasil	Terselenggaranya upacara HAORNAS, senam masal, jalan santai masal dalam rangka Haornas	peserta	4,000.00				
213.21	PROGRAM PENINGKATAN SARANA DAN PRASARANA OLAHRAGA		Capaian	Peningkatan sarana dan prasarana olahraga	%	72.00	50,000,000.00	50,000,000.00		
213.01.21.006	Pemeliharaan rutin/ berkala sarana dan prasarana olahraga	Kantor Dinporapar Kab. Pati	Keluaran	Jumlah sarana olahraga yang dipelihara	sarpras	1.00	50,000,000.00	50,000,000.00		Dinas Kepemudaan, Olahraga, dan Pariwisata

Kode	Urusan / Bidang / Program / Kegiatan	Lokasi	Indikator Kinerja				Pagu Indikatif	Prakiraan Maju	Jenis Kegiatan	SKPD Penanggung Jawab
			Kelompok Indikator	Tolok Ukur	Satuan	Target				
1	2	3	4	5	6	7	8	9	10	11
			Hasil	Terpeliharanya sarana dan prasarana olahraga	sarpras	1.00				
214	STATISTIK						246,500,000.00	200,000,000.00		
214.15	PROGRAM PENGEMBANGAN DATA/INFORMASI/STATISTIK DAERAH		Capaian	Persentase data sektoral yang digunakan dalam perencanaan pembangunan	%	45.00	246,500,000.00	200,000,000.00		
214.21001.15.002	Pengolahan, updating dan analisis data dan statistik daerah	diskominfo kab Pati	Keluaran	jumlah dokumen data sektoral OPD	dokumen	25.00	246,500,000.00	200,000,000.00		Dinas Komunikasi dan Informatika
				Jumlah jenis informasi publik desa	jenis	4.00				
215	PERSANDIAN						648,080,000.00	1,026,032,000.00		
215.15	PROGRAM PENGELOLAAN PERSANDIAN		Capaian	Prosentase OPD yang sudah menerapkan Kebijakan Keamanan Informasi	%	20.00	648,080,000.00	1,026,032,000.00		
215.21001.15.001	Penyusunan kebijakan dan pembinaan di bidang persandian	diskominfo Kab Pati	Keluaran	perbub/regulasi/SOP	doc	3.00	284,392,000.00	450,000,000.00		Dinas Komunikasi dan Informatika
215.21001.15.002	Pengkajian sistem manajemen keamanan informasi	diskominfo kab Pati	Keluaran	laporan monitoring dan evaluasi	doc	20.00	80,401,300.00	16,600,000.00		Dinas Komunikasi dan Informatika
215.21001.15.003	Pembinaan dan pengembangan sumber daya keamanan informasi	diskominfo Kab Pati	Keluaran	sewa DRC	unit	1.00	223,919,500.00	500,000,000.00		Dinas Komunikasi dan Informatika
215.21001.15.004	Pemeliharaan peralatan teknis persandian	diskominfo Kab Pati	Keluaran	jumlah sumberdaya keamanan informasi	unit	1.00	59,367,200.00	59,432,000.00		Dinas Komunikasi dan Informatika
216	KEBUDAYAAN						2,320,000,000.00	2,662,000,000.00		
216.15	PROGRAM PENGEMBANGAN NILAI BUDAYA		Capaian	prosentase sekolah dan instansi pemerintah yg menerapkan kebijakan budaya lokal	%	45.00	100,000,000.00	150,000,000.00		
				persentase sekolah yang menyelenggarakan ekstra kurikuler seni budaya	%	18.00				
216.10101.15.001	Pelestarian dan aktualisasi adat budaya daerah	Kabupaten Pati	Keluaran	Jumlah peserta pelestarian dan aktualisasi adat	orang	75.00	50,000,000.00	50,000,000.00		Dinas Pendidikan dan Kebudayaan
216.10101.15.005	Pemberian dukungan, penghargaan dan kerjasama di bidang budaya	Kabupaten Pati	Keluaran	Jumlah pelaku budaya yang dikirim keluar daerah.	kontingen	5.00	50,000,000.00	100,000,000.00		Dinas Pendidikan dan Kebudayaan
216.16	PROGRAM PENGELOLAAN KEKAYAAN BUDAYA		Capaian	Pertumbuhan pelaku seni budaya	%	180.00	660,000,000.00	712,000,000.00		
				Persentase cagar budaya yang dilestarikan	%	15.00				
216.10101.16.001	Fasilitasi partisipasi masyarakat dalam pengelolaan kekayaan budaya	Kabupaten Pati	Keluaran	Jumlah pelaku budaya yang berpartisipasi dlm kegiatan seni budaya	orang	50.00	10,000,000.00	10,000,000.00		Dinas Pendidikan dan Kebudayaan
216.10101.16.005	Pengelolaan dan pengembangan pelestarian peninggalan sejarah purbakala, museum dan peninggalan bawah air	Kabupaten Pati	Keluaran	Jumlah peninggalan arkeologi yang dikelola	situs	5.00	120,000,000.00	152,000,000.00		Dinas Pendidikan dan Kebudayaan
216.10101.16.006	Pengembangan kebudayaan dan pariwisata	Kabupaten Pati	Keluaran	Jumlah pengembangan budaya	kebudayaan	1.00	500,000,000.00	500,000,000.00		Dinas Pendidikan dan Kebudayaan
216.10101.16.007	Pengembangan nilai dan geografi sejarah	Kabupaten Pati	Keluaran	Jumlah lomba pengembangan nilai dan geografi sejarah	kelompok lomba	2.00	15,000,000.00	25,000,000.00		Dinas Pendidikan dan Kebudayaan

Kode	Urusan / Bidang / Program / Kegiatan	Lokasi	Indikator Kinerja				Pagu Indikatif	Prakiraan Maju	Jenis Kegiatan	SKPD Penanggung Jawab
			Kelompok Indikator	Tolok Ukur	Satuan	Target				
1	2	3	4	5	6	7	8	9	10	11
216.10101.16.008	Perekaman dan digitalisasi bahan pustaka	Kabupaten Pati	Keluaran	Jumlah bahan pustaka yang didokumentasikan	laporan	1.00	15,000,000.00	25,000,000.00		Dinas Pendidikan dan Kebudayaan
216.17	PROGRAM PENGELOLAAN KERAGAMAN BUDAYA		Capaian	Prosentase peningkatan kelompok budaya yang aktif di masyarakat	%	12.00	1,560,000,000.00	1,800,000,000.00		
216.10101.17.001	Pengembangan kesenian dan kebudayaan daerah	Kabupaten Pati	Keluaran	Persentase pengembangan kesenian dan kebudayaan daerah	%	30.00	800,000,000.00	950,000,000.00		Dinas Pendidikan dan Kebudayaan
216.10101.17.002	Penyusunan sistem informasi data base bidang kebudayaan	Kabupaten Pati	Keluaran	Jumlah dokumen/ sistem informasi	dukumen	1.00	15,000,000.00	20,000,000.00		Dinas Pendidikan dan Kebudayaan
216.10101.17.003	Penyelenggaraan dialog kebudayaan	Kabupaten Pati	Keluaran	Jumlah dialog budaya	dialog	3.00	25,000,000.00	30,000,000.00		Dinas Pendidikan dan Kebudayaan
216.10101.17.004	Fasilitasi perkembangan keragaman budaya daerah	Kabupaten Pati	Keluaran	Jumlah kelompok seni yang difasilitasi	kelompok	5.00	20,000,000.00	100,000,000.00		Dinas Pendidikan dan Kebudayaan
216.10101.17.005	Fasilitasi penyelenggaraan festival budaya daerah	Kabupaten Pati	Keluaran	Jumlah festival budaya yang dilaksanakan	festival	3.00	600,000,000.00	600,000,000.00		Dinas Pendidikan dan Kebudayaan
216.10101.17.006	Seminar dalam rangka revitalisasi dan reaktualisasi budaya lokal	Kabupaten Pati	Keluaran	Jumlah seminar yang diselenggarakan	seminar	4.00	100,000,000.00	100,000,000.00		Dinas Pendidikan dan Kebudayaan
217	PERPUSTAKAAN						1,982,525,000.00	2,306,147,500.00		
217.01	PROGRAM PELAYANAN ADMINISTRASI PERKANTORAN						892,774,500.00	1,026,649,000.00		
217.01.01.001	Penyediaan jasa surat menyurat	DINAS ARPUS KAB. PATI	Keluaran	Tersedianya layanan jasa surat menyurat selama setahun	surat	1,250.00	3,000,000.00	7,986,000.00	KSB	Dinas Kearsipan dan Perpustakaan
			Hasil	Persentase kelancaran pelayanan administrasi perkantoran	%	90.00				
217.01.01.002	Penyediaan jasa komunikasi, sumber daya air dan listrik	DINAS ARPUS KAB. PATI	Keluaran	Jumlah rekening, telepon, air dan listrik yang dibayarkan selama setahun	rekening	36.00	96,000,000.00	110,200,000.00	KSB	Dinas Kearsipan dan Perpustakaan
			Hasil	Persentase kelancaran pelayanan administrasi perkantoran	%	90.00				
217.01.01.003	Penyediaan jasa peralatan dan perlengkapan kantor	DINAS ARPUS KAB. PATI	Keluaran	Jumlah unit peralatan dan perlengkapan kantor yang disediakan selama setahun	unit	53.00	19,500,000.00	52,140,000.00	KSB	Dinas Kearsipan dan Perpustakaan
			Hasil	Persentase kelancaran pelayanan administrasi perkantoran	%	90.00				
217.01.01.006	Penyediaan jasa pemeliharaan dan perizinan kendaraan dinas/operasional	DINAS ARPUS KAB. PATI	Keluaran	Jumlah izin kendaraan dinas yang disediakan selama setahun	surat izin kendaraan dinas	10.00	11,100,000.00	15,415,000.00	KSB	Dinas Kearsipan dan Perpustakaan
			Hasil	Persentase kelancaran pelayanan administrasi perkantoran	%	90.00				
217.01.01.008	Penyediaan jasa kebersihan kantor	DINAS ARPUS KAB. PATI	Keluaran	Jumlah layanan jasa kebersihan yang disediakan selama setahun	unit/bulan	455.00	10,890,000.00	11,979,000.00	KSB	Dinas Kearsipan dan Perpustakaan
			Hasil	Terlaksananya pelayanan administrasi perkantoran	%	90.00				
217.01.01.010	Penyediaan alat tulis kantor	DINAS ARPUS KAB. PATI	Keluaran	Jumlah alat tulis kantor yang disediakan selama setahun	unit	2,397.00	49,848,000.00	38,332,000.00	KSB	Dinas Kearsipan dan Perpustakaan
			Hasil	Persentase kelancaran pelayanan administrasi perkantoran	%	90.00				
217.01.01.011	Penyediaan barang cetakan dan penggandaan	DINAS ARPUS KAB. PATI	Keluaran	Jumlah barang cetakan dan penggandaan	unit	343.00	15,094,000.00	16,830,000.00	KSB	Dinas Kearsipan dan Perpustakaan

Kode	Urusan / Bidang / Program / Kegiatan	Lokasi	Indikator Kinerja				Pagu Indikatif	Prakiraan Maju	Jenis Kegiatan	SKPD Penanggung Jawab
			Kelompok Indikator	Tolok Ukur	Satuan	Target				
1	2	3	4	5	6	7	8	9	10	11
			Hasil	Persentase kelancaran pelayanan administrasi perkantoran	%	90.00				
217.01.01.012	Penyediaan komponen instalasi listrik/penerangan bangunan kantor	DINAS ARPUS KAB. PATI	Keluaran	Jumlah komponen instalasi listrik/penerangan bangunan kantor yang disediakan selama setahun	unit	214.00	10,247,000.00	11,271,000.00	KSB	Dinas Kearsipan dan Perpustakaan
			Hasil	Persentase kelancaran pelayanan administrasi perkantoran	%	90.00				
217.01.01.013	Penyediaan peralatan dan perlengkapan kantor	DINAS ARPUS KAB. PATI	Keluaran	Jumlah peralatan dan perlengkapan kantor yang disediakan selama setahun	unit	37.00	39,818,000.00	135,541,000.00	KSB	Dinas Kearsipan dan Perpustakaan
			Hasil	Persentase kelancaran pelayanan administrasi perkantoran	%	90.00				
217.01.01.015	Penyediaan bahan bacaan dan peraturan perundang-undangan	DINAS ARPUS KAB. PATI	Keluaran	Jumlah bahan bacaan dan peraturan perundang-undangan yang disediakan selama setahun	eksemplar	3,888.00	31,585,000.00	29,000,000.00	KSB	Dinas Kearsipan dan Perpustakaan
			Hasil	Persentase kelancaran pelayanan administrasi perkantoran	%	90.00				
217.01.01.016	Penyediaan bahan logistik kantor	DINAS ARPUS KAB. PATI	Keluaran	Jumlah bahan logistik kantor yang disediakan selama setahun	unit	5,067.00	159,080,500.00	114,400,000.00	KSB	Dinas Kearsipan dan Perpustakaan
			Hasil	Persentase kelancaran pelayanan administrasi perkantoran	%	90.00				
217.01.01.017	Penyediaan makanan dan minuman	DINAS ARPUS KAB. PATI	Keluaran	Jumlah porsi makanan dan minuman yang disediakan selama setahun	porsi	776.00	36,792,000.00	73,471,000.00	KSB	Dinas Kearsipan dan Perpustakaan
			Hasil	Persentase kelancaran pelayanan administrasi perkantoran	%	90.00				
217.01.01.018	Rapat-rapat kordinasi dan konsultasi ke luar daerah	DINAS ARPUS KAB. PATI	Keluaran	Jumlah notulen rapat koordinasi atau laporan perjalanan konsultasi keluar daerah selama setahun	kali	45.00	180,000,000.00	145,366,000.00	KSB	Dinas Kearsipan dan Perpustakaan
			Hasil	Persentase kelancaran pelayanan administrasi perkantoran	%	90.00				
217.01.01.019	Penyediaan Jasa Pendukung administrasi/teknis/keamanan	DINAS ARPUS KAB. PATI	Keluaran	Jumlah tenaga pendukung administrasi/teknis/keamanan yang disediakan selama setahun	orang	12.00	166,254,000.00	182,192,000.00	KSB	Dinas Kearsipan dan Perpustakaan
			Hasil	Persentase kelancaran pelayanan administrasi perkantoran	%	90.00				
217.01.01.020	Penyediaan Administrasi Pengadaan Barang dan Jasa	DINAS ARPUS KAB. PATI	Keluaran	Jumlah penyelesaian administrasi pengadaan barang dan jasa selama setahun	orang	2.00	3,000,000.00	5,856,000.00	KSB	Dinas Kearsipan dan Perpustakaan
			Hasil	Persentase kelancaran pelayanan administrasi perkantoran	%	90.00				
217.01.01.022	Penyediaan Pendukung Administrasi Pengelolaan Keuangan dan Barang	DINAS ARPUS KAB. PATI	Keluaran	Jumlah tenaga pendukung administrasi keuangan dan barang	orang	9.00	60,566,000.00	76,670,000.00	KSB	Dinas Kearsipan dan Perpustakaan

Kode	Urusan / Bidang / Program / Kegiatan	Lokasi	Indikator Kinerja				Pagu Indikatif	Prakiraan Maju	Jenis Kegiatan	SKPD Penanggung Jawab
			Kelompok Indikator	Tolok Ukur	Satuan	Target				
1	2	3	4	5	6	7	8	9	10	11
			Hasil	Persentase kelancaran pelayanan administrasi perkantoran	5	90.00				
217.02	PROGRAM PENINGKATAN SARANA DAN PRASARANA APARATUR						330,290,000.00	426,170,000.00		
217.01.02.010	Pengadaan mebeleur	DINAS ARPUS KAB. PATI	Keluaran	Jumlah komulatif mebeleur yang diadakan selama setahun	unit	16.00	7,590,000.00	4,500,000.00	KSB	Dinas Kearsipan dan Perpustakaan
			Hasil	Persentase sarana dan prasarana perkantoran dalam kondisi baik	%	90.00				
217.01.02.017	Pengadaan komputer dan kelengkapannya	DINAS ARPUS KAB. PATI	Keluaran	Jumlah peralatan komputer dan kelengkapannya yang diadakan selama setahun	unit	12.00	90,550,000.00	122,871,000.00	KSB	Dinas Kearsipan dan Perpustakaan
			Hasil	Persentase sarana dan prasarana perkantoran dalam kondisi baik	%	90.00				
217.01.02.019	Pengadaan alat-alat studio dan komunikasi	DINAS ARPUS KAB. PATI	Keluaran	Jumlah peralatan studio dan komunikasi yang diadakan selama setahun	unit	0.00	50,000,000.00	41,943,000.00	KSB	Dinas Kearsipan dan Perpustakaan
			Hasil	Persentase sarana dan prasarana perkantoran dalam kondisi baik	%	90.00				
217.01.02.022	Pemeliharaan rutin/berkala gedung kantor	DINAS ARPUS KAB. PATI	Keluaran	Jumlah pemeliharaan rutin/berkala gedung kantor selama setahun	unit	3.00	128,990,000.00	141,889,000.00	KSB	Dinas Kearsipan dan Perpustakaan
			Hasil	Persentase sarana dan prasarana kantor dalam kondisi baik	%	90.00				
217.01.02.024	Pemeliharaan rutin/berkala kendaraan dinas/operasional	DINAS ARPUS KAB. PATI	Keluaran	Jumlah pemeliharaan rutin/berkala kendaraan dinas/operasional selama setahun	unit	15.00	47,160,000.00	106,981,000.00	KSB	Dinas Kearsipan dan Perpustakaan
			Hasil	Persentase sarana dan prasarana perkantoran dalam kondisi baik	%	90.00				
217.01.02.029	Pemeliharaan rutin/berkala mebeleur	DINAS ARPUS KAB. PATI	Keluaran	Jumlah pemeliharaan rutin/berkala mebeleur selama setahun	unit	40.00	6,000,000.00	7,986,000.00	KSB	Dinas Kearsipan dan Perpustakaan
			Hasil	Persentase sarana dan prasarana perkantoran dalam kondisi baik	%	90.00				
217.03	PROGRAM PENINGKATAN DISIPLIN APARATUR						94,200,000.00	34,958,000.00		
217.01.03.002	Pengadaan pakaian dinas beserta perlengkapannya	DINAS ARPUS KAB. PATI	Keluaran	Jumlah stel pakaian dinas beserta perlengkapannya yang diadakan selama setahun	stel	45.00	19,200,000.00	23,958,000.00	KSB	Dinas Kearsipan dan Perpustakaan
			Hasil	Persentase aparatur yang melakukan pelanggaran aturan disiplin ASN	%	90.00				
217.01.03.006	Pembinaan disiplin ASN	DINAS ARPUS KAB. PATI	Keluaran	Persentase rata-rata kehadiran ASN yang tepat waktu, persentase pembinaan ASN yang melanggar disiplin kerja ASN	buku	12.00	75,000,000.00	11,000,000.00	KSB	Dinas Kearsipan dan Perpustakaan
			Hasil	Persentase aparatur yang melakukan pelanggaran aturan disiplin ASN	%	90.00				

Kode	Urusan / Bidang / Program / Kegiatan	Lokasi	Indikator Kinerja				Pagu Indikatif	Prakiraan Maju	Jenis Kegiatan	SKPD Penanggung Jawab
			Kelompok Indikator	Tolok Ukur	Satuan	Target				
1	2	3	4	5	6	7	8	9	10	11
217.05	PROGRAM PENINGKATAN KAPASITAS SUMBER DAYA APARATUR						15,000,000.00	12,000,000.00		
217.01.05.001	Pendidikan dan pelatihan formal	DINAS ARPUS KAB. PATI	Keluaran	Jumlah aparatur yang telah berhasil mengikuti pendidikan dan pelatihan formal selama setahun	orang	4.00	15,000,000.00	12,000,000.00	KSB	Dinas Kearsipan dan Perpustakaan
			Hasil	Persentase peningkatan kapasitas sumber daya aparatur sesuai kompetensi dan kualifikasi	%	90.00				
217.06	PROGRAM PENINGKATAN PENGEMBANGAN SISTEM PELAPORAN CAPAIAN KINERJA DAN KEUANGAN						50,622,000.00	77,361,000.00		
217.01.06.001	Penyusunan laporan capaian kinerja dan ikhtisar realisasi kinerja PD	DINAS ARPUS KAB. PATI	Keluaran	Jumlah laporan capaian kinerja dan ikhtisar realisasi kinerja SKPD yang disusun selama setahun	laporan	14.00	7,053,000.00	8,856,000.00	KSB	Dinas Kearsipan dan Perpustakaan
			Hasil	Persentase pelaporan capaian kinerja dan keuangan yang sesuai ketentuan (tepat waktu, valid dan up to date)	%	90.00				
217.01.06.004	Penyusunan pelaporan keuangan akhir tahun	DINAS ARPUS KAB. PATI	Keluaran	Jumlah laporan keuangan akhir tahun yang disusun selama setahun	laporan	14.00	7,569,000.00	9,500,000.00	KSB	Dinas Kearsipan dan Perpustakaan
			Hasil	Persentase pelaporan capaian kinerja dan keuangan yang sesuai ketentuan (tepat waktu, valid dan up to date)	%	90.00				
217.01.06.005	Penyusunan Renja PD	DINAS ARPUS KAB. PATI	Keluaran	Jumlah dokumen rencana kerja (RENJA) PD dan laporan evaluasi triwulan yang disusun selama setahun	laporan	24.00	10,000,000.00	18,958,000.00	KSB	Dinas Kearsipan dan Perpustakaan
			Hasil	Persentase pelaporan capaian kinerja dan keuangan yang sesuai ketentuan (tepat waktu, valid dan up to date)	%	90.00				
217.01.06.006	Penyusunan Rencana Kerja Anggaran (RKA) dan Dokumen Pelaksanaan Anggaran (DPA) PD	DINAS ARPUS KAB. PATI	Keluaran	Jumlah dokumen rencana kerja anggaran dan dokumen pelaksanaan anggaran (DPA) SKPD yang disusun selama setahun	buku	24.00	8,000,000.00	20,280,000.00	KSB	Dinas Kearsipan dan Perpustakaan
			Hasil	Persentase pelaporan capaian kinerja dan keuangan yang sesuai ketentuan (tepat waktu, valid dan up to date)	%	90.00				
217.01.06.007	Penyusunan Laporan Perkembangan Kegiatan PD	DINAS ARPUS KAB. PATI	Keluaran	Jumlah laporan perkembangan kegiatan SKPD yang disusun selama setahun	buku	12.00	5,000,000.00	10,065,000.00	KSB	Dinas Kearsipan dan Perpustakaan
			Hasil	Persentase pelaporan capaian kinerja dan keuangan yang sesuai ketentuan (tepat waktu, valid dan up to date)	%	90.00				
217.01.06.009	Penyusunan Laporan Evaluasi Rencana Kerja PD	DINAS ARPUS KAB. PATI	Keluaran	Jumlah laporan evaluasi rencana kerja SKPD yang disusun selama setahun	buku	3.00	5,000,000.00	9,702,000.00	KSB	Dinas Kearsipan dan Perpustakaan

Kode	Urusan / Bidang / Program / Kegiatan	Lokasi	Indikator Kinerja				Pagu Indikatif	Prakiraan Maju	Jenis Kegiatan	SKPD Penanggung Jawab
			Kelompok Indikator	Tolok Ukur	Satuan	Target				
1	2	3	4	5	6	7	8	9	10	11
			Hasil	Persentase pelaporan capaian kinerja dan keuangan yang sesuai ketentuan (tepat waktu, valid dan up to date)	%	90.00				
217.01.06.010	Penyusunan Rencana Strategis PD (Renstra PD)	DINAS ARPUS KAB. PATI	Keluaran	Jumlah dokumen Renstra SKPD yang disusun selama setahun	buku	0.00	8,000,000.00	0.00	KSB	Dinas Kearsipan dan Perpustakaan
			Hasil	Persentase pelaporan capaian kinerja dan keuangan yang sesuai ketentuan (tepat waktu, valid dan up to date)	%	90.00				
217.15	PROGRAM PENGEMBANGAN BUDAYA BACA DAN PEMBINAAN PERPUSTAKAAN		Capaian	Persentase buku yang dipinjam	%	38.00	599,638,500.00	729,009,500.00		
				Rata-rata pengunjung perpustakaan perbulan	orang/bulan	3,417.00				
				Persentase perpustakaan yang dibina	%	21.00				
217.01.15.001	Pemasyarakatan minat dan kebiasaan membaca untuk mendorong terwujudnya masyarakat pembelajar	KAB. PATI	Keluaran	Jumlah lokasi perpustling	lokasi	21.00	162,698,000.00	180,000,000.00	KSB	Dinas Kearsipan dan Perpustakaan
				Frekuensi layanan ekstensi	kali	284.00				
			Hasil	Tercapainya jumlah pengunjung dan buku yang dipinjam	%	90.00				
217.01.15.003	Supervisi, pembinaan dan stimulasi pada perpustakaan umum, perpustakaan khusus,	KABUPATEN PATI	Keluaran	Jumlah perpustakaan yang dibimtek	lokasi	216.00	170,000,000.00	180,000,000.00	KSB	Dinas Kearsipan dan Perpustakaan
				Jumlah lomba perpustakaan yang diselenggarakan	kategori	3.00				
			Hasil	Tercapainya persentase perpustakaan yang dibina	%	90.00				
217.01.15.008	Publikasi dan sosialisasi minat dan budaya baca	DINAS ARPUS KAB. PATI	Keluaran	Jumlah pameran buku yang diselenggarakan	kali	1.00	96,940,500.00	189,009,500.00	KSB	Dinas Kearsipan dan Perpustakaan
				Jumlah publikasi layanan perpustakaan	kali	1.00				
			Hasil	Tercapainya jumlah pengunjung perpustakaan	%	90.00				
217.01.15.009	Penyediaan bahan pustaka perpustakaan umum daerah	KABUPATEN PATI	Keluaran	Jumlah bahan pustaka yang disediakan	eksemplar	9,790.00	170,000,000.00	180,000,000.00	KSB	Dinas Kearsipan dan Perpustakaan
				Jumlah bahan pustaka yang dipelihara	eksemplar	7,500.00				
			Hasil	Terpenuhinya jumlah buku dipinjam dan layanan yang disediakan	%	90.00				
218	KEARSIPAN						527,132,000.00	784,009,500.00		
218.15	PROGRAM PERBAIKAN SISTEM ADMINISTRASI KEARSIPAN		Capaian	Pertambahan jaringan informasi arsip daerah	%	30.00	50,000,000.00	185,000,000.00		
218.21701.15.001	Pembangunan data base informasi kearsipan	DINAS ARPUS KAB. PATI	Keluaran	Jumlah sistem database arsip yang terupdate	database	2.00	50,000,000.00	185,000,000.00	KSB	Dinas Kearsipan dan Perpustakaan
			Hasil	Tercapainya updating kearsipan daerah	database	2.00				

Kode	Urusan / Bidang / Program / Kegiatan	Lokasi	Indikator Kinerja				Pagu Indikatif	Prakiraan Maju	Jenis Kegiatan	SKPD Penanggung Jawab
			Kelompok Indikator	Tolok Ukur	Satuan	Target				
1	2	3	4	5	6	7	8	9	10	11
218.16	PROGRAM PENYELAMATAN DAN PELESTARIAN DOKUMEN/ARSIP DAERAH		Capaian	Persentase digitalisasi dokumen/arsip daerah	%	50.00	235,000,000.00	320,000,000.00		
218.21701.16.002	Pendataan dan penataan dokumen/arsip daerah	DINAS ARPUS KAB. PATI	Keluaran	Jumlah dokumen/arsip yang didata dan ditata di depo arsip	berkas	36,000.00	160,000,000.00	180,000,000.00	KSB	Dinas Kearsipan dan Perpustakaan
			Hasil	Tercapainya persentase digitalisasi dokumen/arsip	%	7.00				
218.21701.16.003	Penduplikatan dokumen/arsip daerah dalam bentuk informatika	DINAS ARPUS KAB. PATI	Keluaran	Jumlah dokumen/arsip yang didigitalisasi	berkas	2,330.00	75,000,000.00	140,000,000.00	KSB	Dinas Kearsipan dan Perpustakaan
			Hasil	Tercapainya persentase digitalisasi dokumen/arsip	%	4.00				
218.17	PROGRAM PEMELIHARAAN RUTIN/BERKALA SARANA DAN PRASARANA KERASIPAN		Capaian	Pertambahan dokumen/ arsip daerah yang dipelihara	%	40.00	82,000,000.00	85,000,000.00		
218.21701.17.002	Pemeliharaan rutin/berkala arsip daerah	DINAS ARPUS KAB. PATI	Keluaran	Luasan depo arsip yang dipelihara	unit	2.00	82,000,000.00	85,000,000.00	KSB	Dinas Kearsipan dan Perpustakaan
				Jumlah sarpras yang dirawat	unit	0.00				
			Hasil	Tercapainya persentase pertambahan dokumen/arsip yang dipelihara	%	90.00				
218.18	PROGRAM PENINGKATAN KUALITAS PELAYANAN INFORMASI		Capaian	Persentase ketepatan temu kembali arsip	%	100.00	160,132,000.00	194,009,500.00		
218.21701.18.001	Penyusunan dan penerbitan naskah sumber arsip	KAB PATI	Keluaran	Jumlah naskah sumber arsip yang disusun	buku	1.00	35,000,000.00	50,000,000.00	KSB	Dinas Kearsipan dan Perpustakaan
			Hasil	Terpenuhinya sumber informasi sesuai dengan permintaan sesuai dengan permintaan masyarakat	%	90.00				
218.21701.18.002	Penyediaan sarana layanan informasi arsip	DINAS ARPUS KAB. PATI	Keluaran	Jumlah aplikasi e-arsip	unit	3.00	35,000,000.00	40,000,000.00	KSB	Dinas Kearsipan dan Perpustakaan
			Hasil	Persentase ketepatan temu kembali dokumen/arsip	%	90.00				
218.21701.18.003	Sosialisasi/penyuluhan kearsipan di lingkungan instansi pemerintah/swasta	DINAS ARPUS KAB. PATI	Keluaran	Jumlah OPD yang difasilitasi pengelolaan arsip pola baru	unit	3.00	90,132,000.00	104,009,500.00	KSB	Dinas Kearsipan dan Perpustakaan
				Penyusunan kebijakan kearsipan daerah	unit	1.00				
			Hasil	Persentase ketepatan temu kembali dokumen/arsip	%	100.00				
3	URUSAN PILIHAN						56,207,044,250.00	104,139,959,100.00		
301	KELAUTAN DAN PERIKANAN						35,328,250,000.00	34,697,716,000.00		
301.01	PROGRAM PELAYANAN ADMINISTRASI PERKANTORAN						1,488,022,000.00	2,076,038,000.00		
301.01.01.001	Penyediaan jasa surat menyurat	DKP Kab. Pati	Keluaran	Jumlah surat yang terlayani selama setahun	surat	1,100.00	7,500,000.00	9,000,000.00		Dinas Kelautan dan Perikanan
			Hasil	Kelancaran kegiatan surat menyurat	bulan	12.00				

Kode	Urusan / Bidang / Program / Kegiatan	Lokasi	Indikator Kinerja				Pagu Indikatif	Prakiraan Maju	Jenis Kegiatan	SKPD Penanggung Jawab
			Kelompok Indikator	Tolok Ukur	Satuan	Target				
1	2	3	4	5	6	7	8	9	10	11
301.01.01.002	Penyediaan jasa komunikasi, sumber daya air dan listrik	DKP Kab. Pati	Keluaran	Jumlah rekening telepon, air dan listrik yang dibayarkan selama setahun	rekening	14.00	125,000,000.00	152,259,000.00		Dinas Kelautan dan Perikanan
			Hasil	kelancaran pembayaran rekening telepon, air dan listrik	bulan	12.00				
301.01.01.004	Penyediaan jasa jaminan pemeliharaan kesehatan PNS	DKP Kab. Pati	Keluaran	Jumlah Non PNS yang mendapatkan jaminan pemeliharaan kesehatan selama setahun	polis asuransi	19.00	11,628,000.00	14,820,000.00		Dinas Kelautan dan Perikanan
			Hasil	Terbayarnya jasa jaminan pemeliharaan kesehatan Non PNS	bulan	12.00				
301.01.01.006	Penyediaan jasa pemeliharaan dan perizinan kendaraan dinas/operasional	DKP Kab. Pati	Keluaran	Jumlah izin kendaraan dinas yang disediakan selama setahun	kendaraan dinas	65.00	21,200,000.00	33,700,000.00		Dinas Kelautan dan Perikanan
			Hasil	Kelancaran layanan jasa pemeliharaan dan perizinan kendaraan dinas/operasional	bulan	12.00				
301.01.01.008	Penyediaan jasa kebersihan kantor	DKP Kab. Pati	Keluaran	Luasan areal objek kebersihan yang dibersihkan selama setahun	m2	17,748.00	53,168,000.00	75,200,000.00		Dinas Kelautan dan Perikanan
			Hasil	Terciptanya Lingkungan kantor yang bersih	bulan	12.00				
301.01.01.009	Penyediaan jasa perbaikan peralatan kerja	DKP Kab. Pati	Keluaran	Jumlah unit peralatan kerja yang diperbaiki selama setahun	unit	94.00	32,499,000.00	57,458,000.00		Dinas Kelautan dan Perikanan
			Hasil	Terawatnya peralatan kantor	bulan	12.00				
301.01.01.010	Penyediaan alat tulis kantor	DKP Kab. Pati	Keluaran	Jumlah kumulatif alat tulis kantor yang disediakan selama setahun	unit	2,654.00	15,000,000.00	39,600,000.00		Dinas Kelautan dan Perikanan
			Hasil	Kelancaran pelaporan administrasi kantor	bulan	12.00				
301.01.01.011	Penyediaan barang cetakan dan penggandaan	DKP Kab. Pati	Keluaran	Jumlah lembar kumulatif barang cetakan, penggandaan dan penjilidan selama setahun	lembar	41,640.00	17,500,000.00	33,000,000.00		Dinas Kelautan dan Perikanan
			Hasil	Kelancaran penyediaan barang cetakan dan penggandaan	bulan	12.00				
301.01.01.012	Penyediaan komponen instalasi listrik/penerangan bangunan kantor	DKP Kab. Pati	Keluaran	Jumlah unit komponen instalasi listrik/ penerangan bangunan kantor yang disediakan selama setahun	unit	120.00	7,783,000.00	16,200,000.00		Dinas Kelautan dan Perikanan
			Hasil	Kecukupan kelistrikan dan penerangan ruangan	bulan	12.00				

Kode	Urusan / Bidang / Program / Kegiatan	Lokasi	Indikator Kinerja				Pagu Indikatif	Prakiraan Maju	Jenis Kegiatan	SKPD Penanggung Jawab
			Kelompok Indikator	Tolok Ukur	Satuan	Target				
1	2	3	4	5	6	7	8	9	10	11
301.01.01.013	Penyediaan peralatan dan perlengkapan kantor	DKP Kab. Pati	Keluaran	Jumlah unit peralatan dan perlengkapan kantor yang disediakan selama setahun	unit	14.00	100,000,000.00	152,800,000.00		Dinas Kelautan dan Perikanan
			Hasil	Tercukupinya perlengkapan dan peralatan penunjang administrasi kantor	bulan	12.00				
301.01.01.015	Penyediaan bahan bacaan dan peraturan perundang-undangan	DKP Kab. Pati	Keluaran	Jumlah eksemplar bahan bacaan dan peraturan perundang-undangan yang disediakan selama setahun	eksemplar	92.00	6,544,000.00	17,500,000.00		Dinas Kelautan dan Perikanan
			Hasil	SDM DKP melek informasi	%	100.00				
301.01.01.016	Penyediaan bahan logistik kantor	DKP Kab. Pati	Keluaran	Jumlah komulatif bahan logistik kantor yang disediakan selama setahun	unit	46,680.00	230,000,000.00	490,800,000.00		Dinas Kelautan dan Perikanan
			Hasil	Terpenuhinya bahan logistik kantor	bulan	12.00				
301.01.01.017	Penyediaan makanan dan minuman	DKP Kab. Pati	Keluaran	Jumlah porsi makanan dan minuman yang disajikan selama setahun	Porsi	5,035.00	97,500,000.00	101,900,000.00		Dinas Kelautan dan Perikanan
			Hasil	Tersedianya makanan dan minuman	bulan	12.00				
301.01.01.018	Rapat-rapat kordinasi dan konsultasi ke luar daerah	DKP Kab. Pati	Keluaran	Jumlah pelaksanaan rapat koordinasi dan konsultasi ke luar daerah selama setahun	kali	2,054.00	314,500,000.00	338,301,000.00		Dinas Kelautan dan Perikanan
			Hasil	Terlaksananya rapat-rapat koordinasi dan konsultasi ke luar daerah	bulan	12.00				
301.01.01.019	Penyediaan Jasa Pendukung administrasi/teknis/keamanan	DKP Kab. Pati	Keluaran	Jumlah tenaga pendukung administrasi/ teknis/ keamanan yang disediakan selama setahun	orang	18.00	290,700,000.00	342,000,000.00		Dinas Kelautan dan Perikanan
				Tersedianya tenaga administrasi/ teknis/keamanan	bulan	12.00				
301.01.01.020	Penyediaan Administrasi Pengadaan Barang dan Jasa	DKP Kab. Pati	Keluaran	Jumlah penyelesaian administrasi pengadaan barang dan jasa selama setahun	paket pekerjaan	50.00	70,000,000.00	93,000,000.00		Dinas Kelautan dan Perikanan
			Hasil	Tersedianya administrasi pengadaan barang dan jasa	bulan	12.00				
301.01.01.022	Penyediaan Pendukung Administrasi Pengelolaan Keuangan dan Barang	DKP Kab. Pati	Keluaran	Jumlah tenaga pendukung administrasi pengelolaan keuangan dan barang yang disediakan selama setahun	orang	11.00	87,500,000.00	108,500,000.00		Dinas Kelautan dan Perikanan

Kode	Urusan / Bidang / Program / Kegiatan	Lokasi	Indikator Kinerja				Pagu Indikatif	Prakiraan Maju	Jenis Kegiatan	SKPD Penanggung Jawab
			Kelompok Indikator	Tolok Ukur	Satuan	Target				
1	2	3	4	5	6	7	8	9	10	11
			Hasil	Tersedianya pendukung administrasi pengelolaan keuangan dan barang	bulan	12.00				
301.02	PROGRAM PENINGKATAN SARANA DAN PRASARANA APARATUR						489,106,000.00	600,182,000.00		
301.01.02.005	Pengadaan kendaraan dinas/operasional	DKP Kab. Pati	Keluaran	Jumlah kendaraan dinas/operasional yang diadakan selama setahun	unit	1.00	25,000,000.00	0.00		Dinas Kelautan dan Perikanan
			Hasil	Tersedianya kendaraan dinas/operasional	bulan	12.00				
301.01.02.007	Pengadaan perlengkapan gedung kantor	DKP Kab. Pati	Keluaran	Jumlah komulatif perlengkapan gedung kantor yang diadakan selama setahun	unit	3.00	170,000,000.00	240,200,000.00		Dinas Kelautan dan Perikanan
			Hasil	Tersedianya perlengkapan gedung kantor	bulan	12.00				
301.01.02.010	Pengadaan mebeleur	DKP Kab. Pati	Keluaran	Jumlah komulatif mebeleur yang diadakan selama setahun	unit	7.00	86,906,000.00	98,732,000.00		Dinas Kelautan dan Perikanan
			Hasil	tertatanya dokumen/arsip dengan rapi	bulan	12.00				
301.01.02.022	Pemeliharaan rutin/berkala gedung kantor	DKP Kab. Pati	Keluaran	Jumlah pemeliharaan rutin/berkala gedung kantor selama setahun	m2	817.00	50,000,000.00	100,750,000.00		Dinas Kelautan dan Perikanan
			Hasil	gedung kantor terawat	bulan	12.00				
301.01.02.024	Pemeliharaan rutin/berkala kendaraan dinas/operasional	DKP Kab. Pati	Keluaran	Jumlah pemeliharaan rutin/berkala kendaraan dinas/operasional selama setahun	unit	67.00	157,200,000.00	160,500,000.00		Dinas Kelautan dan Perikanan
			Hasil	Kendaraan dinas terawat dan laik jalan	%	100.00				
301.03	PROGRAM PENINGKATAN DISIPLIN APARATUR						148,000,000.00	59,318,000.00		
301.01.03.002	Pengadaan pakaian dinas beserta perlengkapannya	DKP Kab. Pati	Keluaran	Jumlah stel pakaian dinas beserta perlengkapannya yang diadakan selama setahun	unit	125.00	48,000,000.00	47,318,000.00		Dinas Kelautan dan Perikanan
			Hasil	ASN Berpakaian seragam dengan tertib	%	100.00				
301.01.03.006	Pembinaan disiplin ASN	DKP Kab. Pati	Keluaran	Jumlah laporan ePresensi pegawai yg diadakan selama setahun	laporan	12.00	100,000,000.00	12,000,000.00		Dinas Kelautan dan Perikanan
			Hasil	ASN maupun tenaga Honorer lebih disiplin dalam hal jam kerja	%	100.00				
301.05	PROGRAM PENINGKATAN KAPASITAS SUMBER DAYA APARATUR						20,000,000.00	29,659,000.00		
301.01.05.003	Bimbingan teknis implementasi peraturan perundang-undangan	DKP Kab. Pati	Keluaran	Jumlah aparatur yang telah mengikuti bimbingan teknis implementasi peraturan perundangundangan selama setahun	orang	15.00	20,000,000.00	29,659,000.00		Dinas Kelautan dan Perikanan
			Hasil	Bertambahnya ASN yang lulus sertifikasi pengadaan dan kelancaran Tim Teknologi Informasi dalam mengelola informasi kekinian	bulan	12.00				

Kode	Urusan / Bidang / Program / Kegiatan	Lokasi	Indikator Kinerja				Pagu Indikatif	Prakiraan Maju	Jenis Kegiatan	SKPD Penanggung Jawab
			Kelompok Indikator	Tolok Ukur	Satuan	Target				
1	2	3	4	5	6	7	8	9	10	11
301.06	PROGRAM PENINGKATAN PENGEMBANGAN SISTEM PELAPORAN CAPAIAN KINERJA DAN KEUANGAN						141,000,000.00	175,615,000.00		
301.01.06.001	Penyusunan laporan capaian kinerja dan ikhtisar realisasi kinerja PD	DKP Kab. Pati	Keluaran	Jumlah laporan capaian kinerja dan ikhtisar realisasi kinerja SKPD yang disusun selama setahun	laporan	5.00	23,000,000.00	30,000,000.00		Dinas Kelautan dan Perikanan
			Hasil	tertib laporan	bulan	12.00				
301.01.06.004	Penyusunan pelaporan keuangan akhir tahun	DKP Kab. Pati	Keluaran	Jumlah laporan keuangan akhir tahun yang disusun selama setahun	laporan	1.00	14,000,000.00	20,000,000.00		Dinas Kelautan dan Perikanan
			Hasil	tersusunnya laporan keuangan dan catatan atas laporan keuangan	bulan	12.00				
301.01.06.005	Penyusunan Renja PD	DKP Kab. Pati	Keluaran	Jumlah dokumen rencana kerja (RENJA) SKPD yang disusun selama setahun	dokumen	2.00	23,000,000.00	35,000,000.00		Dinas Kelautan dan Perikanan
			Hasil	kegiatan teranggarkan dengan baik	bulan	12.00				
301.01.06.006	Penyusunan Rencana Kerja Anggaran (RKA) dan Dokumen Pelaksanaan Anggaran (DPA) PD	DKP Kab. Pati	Keluaran	Jumlah dokumen rencana kerja anggaran (RKA) dan Dokumen Pelaksana Anggaran	dokumen	4.00	23,000,000.00	35,000,000.00		Dinas Kelautan dan Perikanan
			Hasil	kegiatan berjalan sebagaimana dijadwalkan	bulan	12.00				
301.01.06.007	Penyusunan Laporan Perkembangan Kegiatan PD	DKP Kab. Pati	Keluaran	Jumlah laporan perkembangan kegiatan SKPD yang disusun selama setahun	laporan	12.00	23,000,000.00	30,615,000.00		Dinas Kelautan dan Perikanan
			Hasil	realisasi pencapaian target terpantau dan terkontrol	bulan	12.00				
301.01.06.009	Penyusunan Laporan Evaluasi Rencana Kerja PD	DKP Kab. Pati	Keluaran	Jumlah laporan evaluasi renja PD selama setahun	laporan	1.00	15,000,000.00	25,000,000.00		Dinas Kelautan dan Perikanan
			Hasil	adanya laporan penunjang untuk pertimbangan penyusunan anggaran tahun berikutnya	bulan	12.00				
301.01.06.010	Penyusunan Rencana Strategis PD (Renstra PD)	DKP Kab. Pati	Keluaran	Jumlah Dokumen Renstra/ Renstra perubahan yang disusun selama setahun	dokumen	1.00	20,000,000.00	0.00		Dinas Kelautan dan Perikanan
			Hasil	Perencanaan terlaksana secara sistematis	bulan	12.00				
301.15	PROGRAM PEMBERDAYAAN EKONOMI MASYARAKAT PESISIR		Capaian	Pertumbuhan pelaku usaha kelautan dan perikanan = 0,40	%	0.00	392,122,000.00	507,000,000.00		
				Produksi garam	Ton	255,429.00				

Kode	Urusan / Bidang / Program / Kegiatan	Lokasi	Indikator Kinerja				Pagu Indikatif	Prakiraan Maju	Jenis Kegiatan	SKPD Penanggung Jawab
			Kelompok Indikator	Tolok Ukur	Satuan	Target				
1	2	3	4	5	6	7	8	9	10	11
301.01.15.001	Pembinaan kelompok ekonomi masyarakat pesisir	7 Kecamatan Pesisir	Keluaran	pelatihan kelompok pesisir, penyusunan perdes, desa binaan TMMD dan P2MBG, pembinaan kelompok kerja mangrove, buku statistik pesisirMeningkatnya pengetahuan dan ketrampilan masyarakat pesisir	paket pekerjaan	5.00	92,122,000.00	191,000,000.00		Dinas Kelautan dan Perikanan
			Hasil	Meningkatnya pengetahuan dan ketrampilan masyarakat pesisir	%	5.00				
301.01.15.002	Pengembangan usaha garam rakyat	Batangan, Wedarijaksa, Juwana, Trangkil	Keluaran	pelatihan dan pembinaan petani garam, pengadaan alat penguji kandungan garam, buku statistik garam	paket pekerjaan	3.00	300,000,000.00	316,000,000.00		Dinas Kelautan dan Perikanan
			Hasil	peningkatan kesejahteraan petani garam	%	5.00				
301.16	PROGRAM PEMBERDAYAAN MASYARAKAT DALAM PENGAWASAN DAN PENGENDALIAN SUMBERDAYA KELAUTAN		Capaian	Prosentase penurunan kasus pelanggaran terhadap sumberdaya kelautan	%	7.00	50,000,000.00	182,366,000.00		
301.01.16.001	Pembentukan kelompok masyarakat swakarsa pengamanan sumberdaya kelautan	7 Kecamatan Pesisir	Keluaran	Pembentukan POKMASWAS baru dan pembinaan POKMASWAS yang telah terbentuk	POKMASWAS	7.00	50,000,000.00	182,366,000.00		Dinas Kelautan dan Perikanan
			Hasil	menurunnya tingkat pengeksploitasian sumberdaya kelautan dan perikanan	%	2.00				
301.17	PROGRAM PENINGKATAN KESADARAN DAN PENEKAKAN HUKUM DALAM PENDAYAGUNAAN SUMBERDAYA LAUT		Capaian	Peningkatan penggunaan alat tangkap ramah lingkungan = 0.09%	%	0.00	110,000,000.00	196,972,000.00		
301.01.17.001	Penyuluhan hukum dalam pendayagunaan sumberdaya laut	7 Kecamatan Pesisir	Keluaran	patroli laut dan pembinaan sengketa nelayan	km	1,200.00	110,000,000.00	196,972,000.00		Dinas Kelautan dan Perikanan
			Hasil	lingkungan kodusif di perairan tangkap	%	100.00				
301.18	PROGRAM PENINGKATAN MITIGASI BENCANA ALAM LAUT DAN PRAKIRAAN IKLIM LAUT		Capaian	Luasan eksisting lahan mangrove	Ha	186.00	255,000,000.00	545,458,000.00		
301.01.18.001	Kajian mitigasi bencana alam laut dan prakiraan iklim laut	7 Kecamatan Pesisir	Keluaran	Jumlah dokumen perencanaan dan evaluasi Mitigasi Bencana alam laut	dokumen	2.00	75,000,000.00	150,000,000.00		Dinas Kelautan dan Perikanan
			Hasil	penanaman mangrove untuk daerah rawan abrasi laut	kecamatan	7.00				
301.01.18.004	Pengembangan mitigasi bencana alam laut dan prakiraan iklim laut	7 Kecamatan Pesisir	Keluaran	Jumlah mangrove yang ditanam dalam memperingati Hari Nusantara dan pemasangan papan informasi di wilayah pesisir	kecamatan pesisir	7.00	180,000,000.00	395,458,000.00		Dinas Kelautan dan Perikanan

Kode	Urusan / Bidang / Program / Kegiatan	Lokasi	Indikator Kinerja				Pagu Indikatif	Prakiraan Maju	Jenis Kegiatan	SKPD Penanggung Jawab
			Kelompok Indikator	Tolok Ukur	Satuan	Target				
1	2	3	4	5	6	7	8	9	10	11
			Hasil	meningkatnya mitigasi bencana alam laut	%	10.00				
301.20	PROGRAM PENGEMBANGAN BUDIDAYA PERIKANAN		Capaian	produksi perikanan budidaya	ton	42,515.00	810,000,000.00	3,039,447,000.00		
				produksi perikanan budidaya udang windu	ton	770.00				
				produksi perikanan budidaya bandeng	ton	28,060.00				
				produksi perikanan budidaya nila salin	ton	650.00				
				produksi perikanan budidaya lele	ton	11,550.00				
				produksi perikanan budidaya ikan lain	ton	1,485.00				
301.01.20.001	Pengembangan bibit ikan unggul	Kabupaten Pati	Keluaran	Pengadaan bibit ikan unggul, operasional Balai Benih dan Budidaya Ikan, kelengkapan sarpras BBBI	lokasi	5.00	230,000,000.00	850,000,000.00		Dinas Kelautan dan Perikanan
			Hasil	Terwujudnya BBBI sebagai wadah dalam pengembangan dan pengelolaan bibit ikan unggul	bulan	12.00				
301.01.20.002	Pendampingan pada kelompok tani pembudidaya ikan	Kabupaten Pati	Keluaran	pendampingan kelompok, pendampingan pengembangan budidaya ikan nila, pelatihan budidaya ikan air payau, pelatihan pembenihan untuk UPR, Pelatihan budidaya ikan air tawar, temu usaha budidaya ikan air tawar, pelatihan nakan	paket pekerjaan	7.00	250,000,000.00	590,000,000.00		Dinas Kelautan dan Perikanan
			Hasil	meningkatnya kesejahteraan pembudidaya ikan	%	5.00				
301.01.20.003	Pembinaan dan pengembangan perikanan	Kabupaten Pati	Keluaran	penebaran ikan di perairan umum, pembinaan pemantauan sarana budidaya, pengadaan sarana pengembangan kawasan budidaya tambak	paket pekerjaan	3.00	145,000,000.00	789,447,000.00		Dinas Kelautan dan Perikanan
			Hasil	Terlaksananya pembinaan dan pengembangan budidaya perikanan	pembudidaya	650.00				
301.01.20.004	Pengelolaan lingkungan dan pengendalian penyakit ikan	Kabupaten Pati	Keluaran	pembinaan HPI, monev OIKB, Monev HPI, Monev Monling, operasional HPI/POSIKANDU	paket pekerjaan	5.00	110,000,000.00	650,000,000.00		Dinas Kelautan dan Perikanan
			Hasil	Tercukupinya pelayanan kesehatan ikan dan lingkungan pada pembudidaya ikan	pembudidaya	1,050.00				
301.01.20.005	Pembinaan dan pengelolaan prasarana budidaya	Kec. Pati, Kec. Tlogowungu, Kec. Kaven, Kec. Sukolilo,	Keluaran	Pembinaan pemanfaatan sarpras dan pengelolaan sarpras BBBI	paket pekerjaan	2.00	75,000,000.00	160,000,000.00		Dinas Kelautan dan Perikanan
			Hasil	Terlaksananya pembinaan pemanfaat prasarana budidaya dan terkelolanya prasarana UPTD BBBI	lokasi	5.00				

Kode	Urusan / Bidang / Program / Kegiatan	Lokasi	Indikator Kinerja				Pagu Indikatif	Prakiraan Maju	Jenis Kegiatan	SKPD Penanggung Jawab
			Kelompok Indikator	Tolok Ukur	Satuan	Target				
1	2	3	4	5	6	7	8	9	10	11
301.21	PROGRAM PENGEMBANGAN PERIKANAN TANGKAP		Capaian	Pertumbuhan KUB Nelayan aktif yang berbadan hukum kemenkumham	%	25.00	30,430,000,000.00	21,920,742,000.00		
				Volume ikan yang dilelang di TPI	ton	28,511.00				
301.01.21.001	Pendampingan pada kelompok nelayan perikanan tangkap	7 Kec. Pesisir, Pati, Gabus, Gembong, Kayen	Keluaran	pembinaan nelayan, buku statistik tangkap, pencairan dana kesejahteraan nelayan, sertifikasi tanah nelayan, pembinaan KUB, premi asuransi nelayan	paket pekerjaan	7.00	1,900,000,000.00	450,000,000.00		Dinas Kelautan dan Perikanan
			Hasil	Terfasilitasinya pendampingan pada kelompok nelayan perikanan tangkap	kecamatan	11.00				
301.01.21.002	Pembangunan tempat pelelangan ikan	8 TPI	Keluaran	jumlah TPI yang dibangun	unit	2.00	750,000,000.00	1,150,000,000.00		Dinas Kelautan dan Perikanan
			Hasil	Tersedianya TPI yang representatif	TPI	8.00				
301.01.21.003	Pemeliharaan rutin/berkala tempat pelelangan ikan	8 TPI	Keluaran	jumlah pemeliharaan sarpras TPI	paket pekerjaan	8.00	4,050,000,000.00	970,742,000.00		Dinas Kelautan dan Perikanan
			Hasil	Tersedianya TPI yang representatif	TPI	8.00				
301.01.21.005	Pengembangan lembaga usaha perdagangan	8 TPI	Keluaran	Operasional TPI dalam setahun	bulan	12.00	3,150,000,000.00	3,600,000,000.00		Dinas Kelautan dan Perikanan
			Hasil	Tercukupinya target retribusi TPI	%	100.00				
301.01.21.006	Pembangunan Kolam Pelabuhan/Tempat Tambat Kapal Nelayan	Kec. Juwana, 8 TPI	Keluaran	pembangunan kolam pelabuhan dan tempat tambat kapal/perahu	paket pekerjaan	2.00	20,000,000,000.00	14,900,000,000.00		Dinas Kelautan dan Perikanan
			Hasil	kelancaran alur pelayaran TPI	lokasi	8.00				
301.01.21.007	Normalisasi Alur Pelayaran TPI	8 TPI	Keluaran	normalisasi alur pelayaran TPI	lokasi	2.00	180,000,000.00	250,000,000.00		Dinas Kelautan dan Perikanan
			Hasil	kelancaran alur pelayaran TPI	TPI	8.00				
301.01.21.008	Pengelolaan Sarana TPI	8 TPI	Keluaran	pengelolaan sarana pendukung kegiatan pelalangan TPI	paket pekerjaan	8.00	200,000,000.00	350,000,000.00		Dinas Kelautan dan Perikanan
			Hasil	Tersedianya sarana pendukung operasional TPI	TPI	8.00				
301.01.21.009	Pembangunan turap dermaga	8 TPI	Keluaran	pembangunan turap dermaga	paket pekerjaan	1.00	200,000,000.00	250,000,000.00		Dinas Kelautan dan Perikanan
			Hasil	kapal lebih tertata dan alur pelayaran lancar	TPI	8.00				
301.22	PROGRAM PENGEMBANGAN SISTEM PENYULUHAN PERIKANAN		Capaian	Persentase kelompok pelaku utama perikanan madya	%	6.00	250,000,000.00	364,734,000.00		
301.01.22.001	Kajian sistem penyuluhan perikanan	Kabupaten Pati, Pulau Sumatera	Keluaran	progama penyuluhan dan fasilitasi pemberdayaan PPL dan PPS	paket pekerjaan	2.00	250,000,000.00	364,734,000.00		Dinas Kelautan dan Perikanan
			Hasil	Terbinanya penyuluh perikanan	PPL PPS	70.00				

Kode	Urusan / Bidang / Program / Kegiatan	Lokasi	Indikator Kinerja				Pagu Indikatif	Prakiraan Maju	Jenis Kegiatan	SKPD Penanggung Jawab
			Kelompok Indikator	Tolok Ukur	Satuan	Target				
1	2	3	4	5	6	7	8	9	10	11
301.23	PROGRAM OPTIMALISASI PENGELOLAAN DAN PEMASARAN PRODUKSI PERIKANAN		Capaian	Pertumbuhan pelaku usaha yang berijin usaha kelautan dan perikanan	%	8.00	215,000,000.00	2,714,447,000.00		
301.01.23.001	Kajian optimalisasi pengelolaan dan pemasaran produksi perikanan	Kabupaten Pati	Keluaran	buku statistik, dan fasilitasi penghitungan AKI	paket pekerjaan	3.00	50,000,000.00	750,000,000.00		Dinas Kelautan dan Perikanan
			Hasil	Terlaksananya kajian dalam usaha mengoptimalkan pengelolaan dan pemasaran produksi kelautan dan perikanan	dokumen	1.00				
301.01.23.026	Pengembangan pengelolaan dan pemasaran produksi perikanan	Kabupaten Pati	Keluaran	pembinaan dan pelatihan bakul, fasilitasi SKP, Promosi Gemari, sarana promosi dan pameran, pemantauan B3, pengujian mutu jaminan keamanan pangan, fasilitasi SDR	paket pekerjaan	7.00	140,000,000.00	1,664,447,000.00		Dinas Kelautan dan Perikanan
			Hasil	bertambahnya olahan pangan berbahan ikan yang bervariasi	variasi resep	4.00				
301.01.23.027	Pelayanan Perizinan Usaha Perikanan	Kabupaten Pati	Keluaran	fasilitasi perijinan usaha kelautan dan perikanan	pelaku usaha	10.00	25,000,000.00	300,000,000.00		Dinas Kelautan dan Perikanan
			Hasil	meningkatnya pelaku usaha yang berijin	%	5.00				
301.24	PROGRAM PENGEMBANGAN KAWASAN BUDIDAYA LAUT, AIR PAYAU DAN AIR TAWAR		Capaian	Ketercapaian retribusi penjualan hasil produksi BBI dan Tambak Dinas	%	100.00	530,000,000.00	2,285,738,000.00		
301.01.24.001	Kajian kawasan budidaya laut, air payau dan air tawar	Kabupaten Pati	Keluaran	buku statistik kawasan budidaya dan masterplan budidaya	dokumen	2.00	50,000,000.00	150,000,000.00		Dinas Kelautan dan Perikanan
			Hasil	Tersedianya dokumen perencanaan dan evaluasi kawasan budidaya perikanan	%	100.00				
301.01.24.016	Pengembangan kawasan budidaya laut dan air payau	Kabupaten Pati	Keluaran	rehab saluran irigasi dan jalan lingkungan	paket pekerjaan	2.00	230,000,000.00	1,067,869,000.00		Dinas Kelautan dan Perikanan
			Hasil	Terlaksananya pembangunan sarana prasarana kawasan budidaya laut dan air payau	%	100.00				
301.01.24.017	Pengembangan kawasan budidaya air tawar	Kabupaten Pati	Keluaran	rehab sarpras BBI	paket pekerjaan	3.00	250,000,000.00	1,067,869,000.00		Dinas Kelautan dan Perikanan
			Hasil	BBI yang representatif	lokasi	3.00				
302	PARIWISATA						1,969,559,250.00	13,646,091,000.00		
302.15	PROGRAM PENGEMBANGAN PEMASARAN PARIWISATA		Capaian	Persentase peningkatan kualitas pengembangan pemasaran pariwisata	%	2.00	540,000,000.00	1,080,000,000.00		
302.21301.15.003	Pengembangan jaringan kerja sama promosi pariwisata	Kab. Pati, Prov. Jateng, dan Nasional	Keluaran	Jumlah kelompok ekonomi kreatif yang dipromosikan dalam Pentas Duta Seni di TMII	kelompok/pelaku	1.00	280,000,000.00	450,000,000.00		Dinas Kepemudaan, Olahraga, dan Pariwisata
				Jumlah kelompok ekonomi kreatif yang dipromosikan dalam pameran produk unggulan di TMII	kelompok/pelaku	1.00				

Kode	Urusan / Bidang / Program / Kegiatan	Lokasi	Indikator Kinerja				Pagu Indikatif	Prakiraan Maju	Jenis Kegiatan	SKPD Penanggung Jawab
			Kelompok Indikator	Tolok Ukur	Satuan	Target				
1	2	3	4	5	6	7	8	9	10	11
				Jumlah kelompok ekonomi kreatif yang dipromosikan dalam festival jamu/kuliner Tk. Provinsi	kelompok/pelaku	1.00				
				Jumlah kelompok ekonomi kreatif yang dipromosikan dalam Festival Kuliner Indonesia di Solo	kelompok/pelaku	1.00				
			Hasil	Terpromosi dan terfasilitasinya kelompok ekonomi kreatif di Kab. Pati	kelompok	8.00				
302.21301.15.004	Koordinasi dengan sektor pendukung pariwisata	Kab. Pati	Keluaran	Jumlah peserta Tourism Expo dan festival promosi Tk. Jawa Tengah	peserta	35.00	180,000,000.00	300,000,000.00		Dinas Kepemudaan, Olahraga, dan Pariwisata
				Jumlah peserta dalam Festival Gua Pancur	peserta	20.00				
			Hasil	Terselenggaranya Pati Tourism Expo Tk. Jawa Tengah	peserta	35.00				
302.21301.15.005	Pelaksanaan promosi pariwisata nusantara di dalam dan di luar negeri	Kab. Pati, Prov. Jateng, & Nasional	Keluaran	Jumlah kegiatan promosi pariwisata di Tk. Provinsi yang dilaksanakan	event	1.00	80,000,000.00	330,000,000.00		Dinas Kepemudaan, Olahraga, dan Pariwisata
			Hasil	Terselenggaranya kegiatan promosi di Tk. Provinsi dan Nasional	event	4.00				
302.16	PROGRAM PENGEMBANGAN DESTINASI PARIWISATA		Capaian	Persentase jumlah pengunjung destinasi pariwisata unggulan	%	26.00	1,108,000,000.00	12,200,000,000.00		
302.21301.16.001	Pengembangan objek pariwisata unggulan	Gua Pancur Kec. Kayen, Gunungrowo Kec. Gembong, Dapil I, Dapil II	Keluaran	Jumlah obyek wisata yang dikembangkan menjadi unggulan	obyek wisata	1.00	1,000,000,000.00	11,800,000,000.00		Dinas Kepemudaan, Olahraga, dan Pariwisata
				Jumlah obyek wisata yang dikembangkan menjadi unggulan	obyek wisata	1.00				
			Hasil	Terbangunnya obyek wisata unggulan Kabupaten Pati	obyek wisata	3.00				
302.21301.16.006	Pengembangan daerah tujuan wisata	Desa Tunggulsari Kec. Tayu, Desa Kertomulyo Kec. Trangkil, Desa Talun Kec. Kayen, Desa Bageng Kec. Gembong, Desa Gunungsari Kec. Tlogowungu, Dapil II	Keluaran	Jumlah potensi pariwisata yang dikembangkan	desa wisata	5.00	50,000,000.00	300,000,000.00		Dinas Kepemudaan, Olahraga, dan Pariwisata
			Hasil	Berkembangnya potensi wisata menjadi obyek wisata	obyek wisata	5.00				
302.21301.16.007	Pengembangan, sosialisasi, dan penerapan serta pengawasan standardisasi	Kab. Pati	Keluaran	Jumlah usaha pariwisata yang terstandarisasi	jenis usaha	4.00	30,000,000.00	50,000,000.00		Dinas Kepemudaan, Olahraga, dan Pariwisata
			Hasil	Terstandarisasinya jasa usaha pariwisata di Kabupaten Pati	jenis usaha	4.00				

Kode	Urusan / Bidang / Program / Kegiatan	Lokasi	Indikator Kinerja				Pagu Indikatif	Prakiraan Maju	Jenis Kegiatan	SKPD Penanggung Jawab
			Kelompok Indikator	Tolok Ukur	Satuan	Target				
1	2	3	4	5	6	7	8	9	10	11
302.21301.16.008	Pemeliharaan sarana dan prasarana obyek wisata	Kab. Pati	Keluaran	Jumlah obyek dan sarana pendukung wisata yang dipelihara	obyek wisata	4.00	28,000,000.00	50,000,000.00		Dinas Kepemudaan, Olahraga, dan Pariwisata
			Hasil	Terpeliharanya obyek dan sarana pendukung wisata	lokasi	4.00				
302.17	PROGRAM PENGEMBANGAN KEMITRAAN		Capaian	Peningkatan jumlah kemitraan	Mitra	6.00	321,559,250.00	366,091,000.00		
302.21301.17.001	Pengembangan dan penguatan, informasi dan database	Kab. Pati	Keluaran	Jumlah updating database sebagai sumber informasi pariwisata yang tersusun	Jenis dokumen	5.00	25,000,000.00	31,080,000.00		Dinas Kepemudaan, Olahraga, dan Pariwisata
			Hasil	Terupdatenya database pariwisata Kab. Pati	Jenis data	10.00				
302.21301.17.005	Pelaksanaan koordinasi pembangunan kemitraan pariwisata	Kab. Pati, Pakudjembera, dan Prov. Jateng	Keluaran	Jumlah koordinasi kemitraan yang dilaksanakan	kemitraan	6.00	190,000,000.00	177,600,000.00		Dinas Kepemudaan, Olahraga, dan Pariwisata
				Jumlah finalis duta wisata yang terpilih	pasang	7.00				
			Hasil	Terselenggaranya koordinasi kemitraan pariwisata se Pakudjembera dan kompetisi duta wisata Kab. Pati	kemitraan	6.00				
302.21301.17.007	Pengembangan sumber daya manusia dan profesionalisme bidang pariwisata	Kab. Pati	Keluaran	Jumlah SDM pariwisata yang mengikuti pelatihan sertifikasi kompetensi	orang	120.00	10,000,000.00	30,000,000.00		Dinas Kepemudaan, Olahraga, dan Pariwisata
			Hasil	Terlaksananya pelatihan dan sertifikasi kompetensi SDM pariwisata	orang	120.00				
302.21301.17.008	Peningkatan peran serta masyarakat dalam pengembangan kemitraan pariwisata	Kab. Pati	Keluaran	Jumlah anggota POKDARWIS yang terbina/terfasilitasi	orang	100.00	72,500,000.00	93,500,000.00		Dinas Kepemudaan, Olahraga, dan Pariwisata
			Hasil	Terbina dan terfasilitasinya anggota POKDARWIS Kab. Pati	orang	100.00				
302.21301.17.009	Monitoring, evaluasi dan pelaporan	Kab. Pati	Keluaran	Jumlah laporan hasil monitoring dan evaluasi	laporan	3.00	24,059,250.00	33,911,000.00		Dinas Kepemudaan, Olahraga, dan Pariwisata
			Hasil	Terlaksanakannya monitoring dan evaluasi kegiatan dinas dan pengelolaan dana hibah	laporan	3.00				
303	PERTANIAN						8,461,567,000.00	28,384,875,000.00		
303.01	PROGRAM PELAYANAN ADMINISTRASI PERKANTORAN						1,782,301,000.00			
303.01.01.001	Penyediaan jasa surat menyurat						5,000,000.00			Dinas Pertanian
303.01.01.002	Penyediaan jasa komunikasi, sumber daya air dan listrik						150,000,000.00			Dinas Pertanian
303.01.01.003	Penyediaan jasa peralatan dan perlengkapan kantor						20,000,000.00			Dinas Pertanian

Kode	Urusan / Bidang / Program / Kegiatan	Lokasi	Indikator Kinerja				Pagu Indikatif	Prakiraan Maju	Jenis Kegiatan	SKPD Penanggung Jawab
			Kelompok Indikator	Tolok Ukur	Satuan	Target				
1	2	3	4	5	6	7	8	9	10	11
303.01.01.006	Penyediaan jasa pemeliharaan dan perizinan kendaraan dinas/operasional						40,000,000.00			Dinas Pertanian
303.01.01.008	Penyediaan jasa kebersihan kantor						133,168,000.00			Dinas Pertanian
303.01.01.010	Penyediaan alat tulis kantor						30,000,000.00			Dinas Pertanian
303.01.01.011	Penyediaan barang cetakan dan penggandaan						8,500,000.00			Dinas Pertanian
303.01.01.012	Penyediaan komponen instalasi listrik/penerangan bangunan kantor						12,500,000.00			Dinas Pertanian
303.01.01.015	Penyediaan bahan bacaan dan peraturan perundang-undangan						6,200,000.00			Dinas Pertanian
303.01.01.016	Penyediaan bahan logistik kantor						315,000,000.00			Dinas Pertanian
303.01.01.017	Penyediaan makanan dan minuman						10,000,000.00			Dinas Pertanian
303.01.01.018	Rapat-rapat kordinasi dan konsultasi ke luar daerah						560,000,000.00			Dinas Pertanian
303.01.01.019	Penyediaan Jasa Pendukung administrasi/teknis/keamanan						323,933,000.00			Dinas Pertanian
303.01.01.020	Penyediaan Administrasi Pengadaan Barang dan Jasa						80,000,000.00			Dinas Pertanian
303.01.01.022	Penyediaan Pendukung Administrasi Pengelolaan Keuangan dan Barang						88,000,000.00			Dinas Pertanian
303.02	PROGRAM PENINGKATAN SARANA DAN PRASARANA APARATUR						812,980,000.00	1,126,030,000.00		
303.01.02.003	Pembangunan gedung kantor	Dispertan	Keluaran	Jumlah unit gedung kantor yang dibangun selama setahun	unit	2.00	500,000,000.00	165,000,000.00		Dinas Pertanian
			Hasil	Terbangunnya gedung kantor	%	100.00				
303.01.02.005	Pengadaan kendaraan dinas/operasional	Dispertan	Keluaran	Jumlah kendaraan dinas/operasional yang diadakan selama setahun	unit	2.00	45,265,000.00	363,000,000.00		Dinas Pertanian
			Hasil	Tersedianya kendaraan dinas/operasional	%	100.00				
303.01.02.007	Pengadaan perlengkapan gedung kantor	Dispertan	Keluaran	Jumlah peralatan komputer dan kelengkapannya yang diadakan selama setahun	unit	7.00	60,000,000.00	82,500,000.00		Dinas Pertanian
			Hasil	Tersedianya perlengkapan gedung kantor	%	100.00				
303.01.02.010	Pengadaan mebeleur	Dispertan	Keluaran	Jumlah komulatif mebeleur yang diadakan selama setahun	unit	15.00	22,715,000.00	54,520,000.00		Dinas Pertanian
			Hasil	Tersedianya mebeleur	%	100.00				
303.01.02.017	Pengadaan komputer dan kelengkapannya	Dispertan	Keluaran	Jumlah komulatif perlengkapan gedung kantor yang diadakan selama setahun	unit	22.00	5,000,000.00	50,000,000.00		Dinas Pertanian
			Hasil	Tersedianya peralatan komputer dan kelengkapannya	%	100.00				
303.01.02.022	Pemeliharaan rutin/berkala gedung kantor	Dispertan	Keluaran	Jumlah pemeliharaan rutin/berkala gedung kantor selama setahun	unit/bulan	1.00	50,000,000.00	66,550,000.00		Dinas Pertanian

Kode	Urusan / Bidang / Program / Kegiatan	Lokasi	Indikator Kinerja				Pagu Indikatif	Prakiraan Maju	Jenis Kegiatan	SKPD Penanggung Jawab
			Kelompok Indikator	Tolok Ukur	Satuan	Target				
1	2	3	4	5	6	7	8	9	10	11
			Hasil	Terpeliharanya secara rutin/berkala gedung kantor selama setahun	%	100.00				
303.01.02.024	Pemeliharaan rutin/berkala kendaraan dinas/operasional	Dispertan	Keluaran	Jumlah pemeliharaan rutin/berkala kendaraan dinas/operasional selama setahun	unit	11.00	120,000,000.00	173,960,000.00		Dinas Pertanian
			Hasil	Terpeliharanya secara rutin/berkala kendaraan dinas/operasional selama setahun	%	100.00				
303.01.02.029	Pemeliharaan rutin/berkala mebeleur	Dispertan	Keluaran	Jumlah pemeliharaan rutin/berkala mebeleur selama setahun	unit	22.00	5,000,000.00	60,500,000.00		Dinas Pertanian
			Hasil	Terpeliharanya secara rutin/berkala mebeleur selama setahun	%	100.00				
303.01.02.042	Rehabilitasi sedang/berat rumah gedung kantor	Dispertan	Keluaran	Jumlah gedung kantor yang mengalami rehabilitasi sedang/berat selama setahun	unit	3.00	5,000,000.00	110,000,000.00		Dinas Pertanian
			Hasil	Terlaksananya Rehabilitasi sedang/berat gedung kantor	%	60.00				
303.03	PROGRAM PENINGKATAN DISIPLIN APARATUR						176,800,000.00	242,000,000.00		
303.01.03.005	Pengadaan pakaian khusus hari-hari tertentu	Dispertan	Keluaran	Jumlah stel pakaian khusus hari-hari tertentu yang diadakan selama setahun	stel	367.00	146,800,000.00	205,700,000.00		Dinas Pertanian
			Hasil	Tersedianya pakaian khusus	%	100.00				
303.01.03.006	Pembinaan disiplin ASN	Dispertan	Keluaran	Jumlah laporan absensi kehadiran pegawai selama setahun	laporan	12.00	30,000,000.00	36,300,000.00		Dinas Pertanian
			Hasil	Tercapainya disiplin kerja ASN	%	100.00				
303.05	PROGRAM PENINGKATAN KAPASITAS SUMBER DAYA APARATUR						50,000,000.00	72,600,000.00		
303.01.05.001	Pendidikan dan pelatihan formal	Dispertan	Keluaran	Jumlah aparatur yang telah berhasil mengikuti pendidikan dan pelatihan formal selama setahun	orang	25.00	50,000,000.00	72,600,000.00		Dinas Pertanian
			Hasil	Terlaksananya Pendidikan dan pelatihan formal	%	100.00				
303.06	PROGRAM PENINGKATAN PENGEMBANGAN SISTEM PELAPORAN CAPAIAN KINERJA DAN KEUANGAN						147,000,000.00	180,807,000.00		
303.01.06.001	Penyusunan laporan capaian kinerja dan ikhtisar realisasi kinerja PD	Dispertan	Keluaran	Tersusunnya laporan capaian kinerja dan ikhtisar realisasi kinerja SKPD	laporan	12.00	9,000,000.00	14,300,000.00		Dinas Pertanian
			Hasil	Jumlah laporan capaian kinerja dan ikhtisar realisasi kinerja SKPD yang disusun selama setahun	%	100.00				
303.01.06.004	Penyusunan pelaporan keuangan akhir tahun	Dispertan	Keluaran	Jumlah laporan keuangan akhir tahun yang disusun selama setahun	laporan	2.00	8,000,000.00	14,300,000.00		Dinas Pertanian

Kode	Urusan / Bidang / Program / Kegiatan	Lokasi	Indikator Kinerja				Pagu Indikatif	Prakiraan Maju	Jenis Kegiatan	SKPD Penanggung Jawab
			Kelompok Indikator	Tolok Ukur	Satuan	Target				
1	2	3	4	5	6	7	8	9	10	11
			Hasil	Tersusunnya laporan keuangan akhir tahun	%	100.00				
303.01.06.005	Penyusunan Renja PD	Dispertan	Keluaran	Jumlah dokumen rencana kerja (RENJA) PD dan laporan evaluasi triwulan yang disusun selama setahun	laporan	5.00	70,000,000.00	93,907,000.00		Dinas Pertanian
			Hasil	Tersusunnya dokumen rencana kerja PD dan laporan evaluasi triwulan	%	100.00				
303.01.06.006	Penyusunan Rencana Kerja Anggaran (RKA) dan Dokumen Pelaksanaan Anggaran (DPA) PD	Dispertan	Keluaran	Tersusunnya Rencana Kerja Anggaran dan Dokumen Pelaksanaan Anggaran (DPA) SKPD	laporan	4.00	15,000,000.00	19,800,000.00		Dinas Pertanian
			Hasil	Jumlah dokumen rencana kerja anggaran (RKA) dan Dokumen Pelaksana Anggaran (DPA) SKPD yang disusun selama setahun	%	100.00				
303.01.06.007	Penyusunan Laporan Perkembangan Kegiatan PD	Dispertan	Keluaran	Jumlah laporan perkembangan kegiatan SKPD yang disusun selama setahun	laporan	12.00	15,000,000.00	19,800,000.00		Dinas Pertanian
			Hasil	Tersusunnya laporan perkembangan kegiatan SKPD	%	100.00				
303.01.06.008	Penyusunan Laporan Inventarisasi Aset PD	Dispertan	Keluaran	Jumlah laporan inventarisasi aset SKPD yang disusun selama setahun	laporan	22.00	10,000,000.00	18,700,000.00		Dinas Pertanian
			Hasil	Tersusunnya Laporan Inventarisasi aset SKPD	%	100.00				
303.01.06.010	Penyusunan Rencana Strategis PD (Renstra PD)		Keluaran	Jumlah dokumen Renstra Perubahan yang disusun	dokumen	1.00	20,000,000.00	0.00		Dinas Pertanian
			Hasil	Terlaksananya penyusunan Perubahan Rencana Strategis Perangkat Daerah	%	100.00				
303.15	PROGRAM PENINGKATAN KESEJAHTERAAN PETANI		Capaian	Persentase kenaikan kelas kelompok tani	%	3.00	360,000,000.00	3,679,500,000.00		
				Persentase kelompok tani madya	%	1.00				
303.01.15.003	Peningkatan kemampuan lembaga petani	21 BPP dan 21 Kecamatan	Keluaran	Jumlah kelompok tani yang naik kelas	kelompok	24.00	150,000,000.00	1,200,000,000.00		Dinas Pertanian
				Jumlah posluhdes yang terbentuk	posluhdes	50.00				
			Hasil	Terlaksananya pembentukan kenaikan kelas kelompok dan posluhdes	%	20.00				
303.01.15.011	Pemberdayaan kelompok tani/ternak	Kec CLuwak, Dukuhseti, Tambakromo,	Keluaran	Jumlah kelompok tani/ternak yang mampu meningkatkan populasi ternak	kelompok	3.00	160,000,000.00	450,000,000.00		Dinas Pertanian
			Hasil	Terlaksananya peningkatan pengetahuan dan kesejahteraan kelompok tani ternak	%	10.00				
			Hasil	Terlaksananya peningkatan pengetahuan dan kesejahteraan anggota kelompok tani di daerah irigrasi	%	10.00				

Kode	Urusan / Bidang / Program / Kegiatan	Lokasi	Indikator Kinerja				Pagu Indikatif	Prakiraan Maju	Jenis Kegiatan	SKPD Penanggung Jawab
			Kelompok Indikator	Tolok Ukur	Satuan	Target				
1	2	3	4	5	6	7	8	9	10	11
303.01.15.019	Pemberdayaan masyarakat berbasis gender	Lokasi Dari	Keluaran	Jumlah KWT yang produktif	KWT	1.00	50,000,000.00	329,500,000.00		Dinas Pertanian
			Hasil	Terlaksananya pendampingan dan pemberdayaan kelompok wanita tani	%	70.00				
303.17	PROGRAM PENINGKATAN PEMASARAN HASIL PRODUKSI PERTANIAN/PERKEBUNAN		Capaian	Pertumbuhan nilai pemasaran hasil produksi hortikultura	%	2.00	350,000,000.00	425,522,000.00		
				Pertumbuhan nilai pemasaran hasil produksi hortikultura	%	4.00				
303.01.17.002	Fasilitasi kerjasama regional/nasional/internasional penyediaan hasil produksi pertanian/perkebunan komplementer	Kabupaten Pati	Keluaran	Jumlah dokumen kerjasama/MoU	dokumen	1.00	50,000,000.00	60,500,000.00		Dinas Pertanian
			Hasil	Terlaksananya kerjasama pemasaran produk pertanian yang berkualitas	%	70.00				
303.01.17.007	Promosi atas hasil produksi pertanian/perkebunan unggul daerah	Soropadan Agro Expo Temanggung Jawa Tengah	Keluaran	Jenis komoditas yang berhasil dipasarkan di tingkat regional dan nasional	jenis	3.00	100,000,000.00	123,022,000.00		Dinas Pertanian
			Hasil	Terlaksananya partisipasi pameran produk pertanian Tingkat Jawa Tengah di Soropadan Agro Expo	%	100.00				
303.01.17.021	Promosi atas hasil produksi tanaman pangan dan hortikultura unggulan daerah	Jawa Tengah	Keluaran	Jenis komoditas yang berhasil dipasarkan di Tingkat Jawa Tengah	jenis	3.00	50,000,000.00	60,500,000.00		Dinas Pertanian
				Jumlah prestasi yang dihasilkan dari partisipasi lomba tingkat Jawa Tengah	prestasi	2.00				
			Hasil	Terlaksananya partisipasi pameran produksi tanaman pangan dan hortikultura di tingkat regional	%	100.00				
303.01.17.022	Promosi atas hasil produksi perkebunan unggulan daerah	Jawa Tengah	Keluaran	Jenis komoditas yang berhasil dipasarkan di tingkat Jawa tengah	jenis	3.00	50,000,000.00	60,500,000.00		Dinas Pertanian
			Hasil	Terlaksananya partisipasi pameran produk perkebunan di tingkat regional	%	100.00				
303.01.17.023	Penanganan pengolahan hasil tanaman komoditas perkebunan	Kec Gunungwungkal, Cluwak, Tlogowungu, Gembong	Keluaran	Jumlah peserta yang menerapkan hasil penyuluhan pengolahan perkebunan	orang	10.00	50,000,000.00	60,500,000.00		Dinas Pertanian
			Hasil	Terlaksananya peningkatan kemampuan petani perkebunan dalam penanganan pengolahan hasil tanaman perkebunan	%	60.00				
303.01.17.024	Pengembangan pemasaran hasil tanaman komoditas perkebunan	Tingkat Nasional	Keluaran	Jumlah dokumen kerjasama	dokumen	1.00	50,000,000.00	60,500,000.00		Dinas Pertanian

Kode	Urusan / Bidang / Program / Kegiatan	Lokasi	Indikator Kinerja				Pagu Indikatif	Prakiraan Maju	Jenis Kegiatan	SKPD Penanggung Jawab
			Kelompok Indikator	Tolok Ukur	Satuan	Target				
1	2	3	4	5	6	7	8	9	10	11
			Hasil	Terlaksananya peningkatan kerjasama pengembangan pemasaran produk hasil perkebunan	%	70.00				
303.18	PROGRAM PENINGKATAN PENERAPAN TEKNOLOGI PERTANIAN/PERKEBUNAN		Capaian	Persentase desa yang menerapkan teknologi pertanian	%	11.00	1,060,000,000.00	16,707,711,000.00		
				Persentase kelompok tani perkebunan yang menerapkan teknologi perkebunan	%	6.00				
				Persentase jumlah kelompok pengguna terapan teknologi pertanian/perkebunan : 0.38%	%	0.00				
303.01.18.001	Penelitian dan pengembangan teknologi pertanian/perkebunan tepat guna	Laboratorium Kultur Embrio Dispartan Kab. Pati	Keluaran	Jumlah kultur embrio kelapa kopyor yang dihasilkan	batang	100.00	100,000,000.00	630,000,000.00		Dinas Pertanian
			Hasil	Terlaksananya pengembangan teknologi kultur embrio komoditas perkebunan	%	40.00				
303.01.18.002	Pengadaan sarana dan prasarana teknologi pertanian/perkebunan tepat guna	Kec Wedarijaksa, Jaken, Batangan, Jakenan, Tayu, Gabus, Tambakromo, Kayen	Keluaran	Jumlah kelompok yang dapat memanfaatkan sarpras pertanian/perkebunan	kelompok	12.00	350,000,000.00	1,700,711,000.00		Dinas Pertanian
			Hasil	Tersedianya peningkatan sarpras pertanian/perkebunan	%	10.00				
303.01.18.005	Pelatihan dan bimbingan pengoperasian teknologi pertanian/perkebunan tepat guna	Kec Pati	Keluaran	Jumlah peserta yang menerapkan teknologi pertanian/perkebunan	orang	25.00	50,000,000.00	170,000,000.00		Dinas Pertanian
			Hasil	Terlaksananya peningkatan kemampuan petani dalam pengoperasian teknologi pertanian	%	60.00				
303.01.18.006	Pelatihan penerapan teknologi pertanian/perkebunan modern bercocok tanam	Kec Tlogowungu, Wedarijaksa, Trangkil, Kayen	Keluaran	Jumlah rencana tindak lanjut petani yang bersedia menerapkan penanggulangan OPT	petani	53.00	200,000,000.00	605,000,000.00		Dinas Pertanian
			Hasil	Terlaksananya peningkatan ketrampilan petani dalam penanggulangan OPT	%	60.00				
303.01.18.008	Pengadaan sarana dan prasarana Unit Brigade Pengendalian Organisme Pengganggu Tanaman	21 Kecamatan (Tambakromo)	Keluaran	Jumlah stok pestisida yang dibutuhkan dalam penanggulangan OPT	jenis	5.00	155,000,000.00	600,000,000.00		Dinas Pertanian
			Hasil	Tersedianya stock pestisida untuk penanggulangan OPT	%	100.00				

Kode	Urusan / Bidang / Program / Kegiatan	Lokasi	Indikator Kinerja				Pagu Indikatif	Prakiraan Maju	Jenis Kegiatan	SKPD Penanggung Jawab
			Kelompok Indikator	Tolok Ukur	Satuan	Target				
1	2	3	4	5	6	7	8	9	10	11
303.01.18.032	Pengembangan pertanian organik	Kec Gabus, Batangan, Tayu, Tlogowungu	Keluaran	Jumlah kelompok yang bersedia menerapkan pertanian organik	kelompok	3.00	125,000,000.00	669,000,000.00		Dinas Pertanian
				Jumlah sertifikasi yang dihasilkan	sertifikat	1.00				
			Hasil	Terlaksananya peningkatan pengembangan pertanian organik	%	60.00				
303.01.18.033	Pengembangan teknologi pasca panen	Kab Pati	Keluaran	Jumlah peserta yang menerapkan teknologi pasca panen	peserta	25.00	50,000,000.00	250,000,000.00		Dinas Pertanian
			Hasil	Terlaksananya peningkatan ketrampilan petani dalam penggunaan teknologi pasca panen produk pertanian	%	5.00				
303.01.18.034	Pengelolaan lahan dan air	Kab Pati : Tambakromo, Tayu, Jakenan, Dukuhseti	Keluaran	Jumlah unit sarana produksi	unit	30.00	30,000,000.00	12,083,000,000.00		Dinas Pertanian
			Hasil	Tersedianya peningkatan sarana prasarana pengelolaan lahan dan air	%	10.00				
303.19	PROGRAM PENINGKATAN PRODUKSI PERTANIAN/PERKEBUNAN		Capaian	Peningkatan produksi hasil tanaman pangan dan hortikultura Jaung	ton	16,800.00	1,832,486,000.00	2,336,336,000.00		
				Peningkatan produksi hasil tanaman pangan dan hortikultura Kedelai	ton	4,870.00				
				Peningkatan produksi hasil tanaman pangan dan hortikultura Ubi Kayu	ton	720,250.00				
				Peningkatan produksi hasil tanaman pangan dan hortikultura Bawang Merah	kwintal	283,800.00				
				Peningkatan produksi hasil tanaman pangan dan hortikultura Cabai	kwintal	17,900.00				
				Peningkatan produksi hasil tanaman pangan dan hortikultura Jeruk Besar/Jeruk Pameo Bagan Taii	kwintal	298,979.00				
				Persentase peningkatan nilai Indeks Pertanaman (IP)	%	50.00				
				Persentase ketersediaan data pertanian terhadap kebutuhan	%	100.00				
				Peningkatan produksi hasil tanaman perkebunan Tebu	ton	882,100.00				
				Peningkatan produksi hasil tanaman perkebunan Tembakau	ton	130.00				

Kode	Urusan / Bidang / Program / Kegiatan	Lokasi	Indikator Kinerja				Pagu Indikatif	Prakiraan Maju	Jenis Kegiatan	SKPD Penanggung Jawab
			Kelompok Indikator	Tolok Ukur	Satuan	Target				
1	2	3	4	5	6	7	8	9	10	11
				Peningkatan produksi hasil tanaman perkebunan Kelapa kopyor	butir	938,070.00				
				Peningkatan produksi hasil tanaman perkebunan Kopi	kg	1,250,898.00				
303.01.19.003	Pengembangan bibit unggul pertanian/perkebunan	Kab Pati	Keluaran	Realisasi PAD sektor pertanian	juta	85.00	121,000,000.00	130,000,000.00		Dinas Pertanian
			Hasil	Terelisasinya PAD sektor pertanian dalam setahun	%	100.00				
303.01.19.004	Sertifikasi bibit unggul pertanian/perkebunan	Kebun Dinas	Keluaran	Jumlah sertifikasi yang dihasilkan	jenis	3.00	121,000,000.00	160,000,000.00		Dinas Pertanian
			Hasil	Terlaksananya pendampingan sertifikasi benih kelompok tani	%	70.00				
303.01.19.005	Penyusunan kebijakan pencegahan alih fungsi lahan pertanian	Kab Pati	Keluaran	Jumlah dokumen yang dihasilkan	dokumen	1.00	100,000,000.00	287,000,000.00		Dinas Pertanian
			Hasil	Terlaksananya penyusunan kebijakan alih fungsi lahan pertanian untuk LP2B	%	65.00				
303.01.19.049	Peningkatan produksi tanaman pangan	Kab Pati : Kec Pati	Keluaran	Luas areal peningkatan produksi tanaman pangan	ha	19,000.00	150,000,000.00	193,600,000.00		Dinas Pertanian
			Hasil	Meningkatnya produksi tanaman pangan di Kab Pati	%	1.00				
303.01.19.050	Peningkatan produksi hortikultura	Kec Jaken, Wedarijaksa, Batangan, Pucakwangi	Keluaran	Luas areal peningkatan produksi tanaman hortikultura	ha	175.00	100,000,000.00	160,000,000.00		Dinas Pertanian
			Hasil	Meningkatnya produksi hortikultura di Kab. Pati	%	1.00				
303.01.19.051	Peningkatan produksi tanaman tebu	Kab Pati	Keluaran	Luas areal peningkatan produksi tanaman tebu	ha	10.00	110,000,000.00	133,100,000.00		Dinas Pertanian
			Hasil	Meningkatnya produksi tanaman tebu di Kab. Pati	%	1.00				
303.01.19.052	Peningkatan produksi tanaman tembakau	Kec Pucakwangi, Jaken, Sukolilo	Keluaran	Luas areal peningkatan produksi tanaman tembakau	ha	45.00	220,000,000.00	242,000,000.00		Dinas Pertanian
			Hasil	Meningkatnya produksi tanaman tembakau di Kab. Pati	%	1.00				
303.01.19.053	Peningkatan produksi tanaman tahunan	Kec Cluwak, Gembong, Tayu, Dukuhseti	Keluaran	Jumlah tanaman kelapa kopyor	batang	4,000.00	212,000,000.00	145,200,000.00		Dinas Pertanian
				Jumlah tanaman cengkeh	batang	1,500.00				
				Jumlah tanaman kopi	batang	2,000.00				

Kode	Urusan / Bidang / Program / Kegiatan	Lokasi	Indikator Kinerja				Pagu Indikatif	Prakiraan Maju	Jenis Kegiatan	SKPD Penanggung Jawab
			Kelompok Indikator	Tolok Ukur	Satuan	Target				
1	2	3	4	5	6	7	8	9	10	11
				Jumlah tanaman kakao	batang	250.00				
			Hasil	Meningkatnya produksi tanaman tahunan di Kab Pati	%	2.00				
303.01.19.054	Peningkatan produksi komoditas unggulan tanaman pangan	Kab Pati	Keluaran	Luas areal peningkatan produksi ubi kayu	ha	50.00	110,000,000.00	130,000,000.00		Dinas Pertanian
			Hasil	Meningkatnya produksi komoditas unggulan tanaman pangan (ubi kayu)	%	1.00				
303.01.19.055	Peningkatan produksi komoditas unggulan tanaman hortikultura	Kec Gembong, Tlogowungu, Kayen	Keluaran	Jumlah batang tanaman jeruk pameo dan jambu lumut	batang	1,800.00	211,000,000.00	133,100,000.00		Dinas Pertanian
			Hasil	Meningkatnya produksi komoditas unggulan tanaman jeruk pameo dan jambu lumut	%	5.00				
303.01.19.056	Pemeliharaan Pohon Induk terpilih (PIT) tanaman kelapa kopyor	Kec Tayu, Dukuhseti, Gunungwungkal,	Keluaran	Jumlah PIT tanaman kelapa kopyor	batang	2,275.00	110,000,000.00	133,100,000.00		Dinas Pertanian
				Jumlah dokumen produk IG kelapa kopyor	dokumen	1.00				
			Hasil	Terlaksananya pemeliharaan Pohon Induk Terpilih (PIT) tanaman kelapa kopyor	%	60.00				
303.01.19.057	Penyusunan data base pertanian	Dispertan	Keluaran	Jenis buku data yang dihasilkan	buku	5.00	110,000,000.00	130,000,000.00		Dinas Pertanian
			Hasil	Terlaksananya penyusunan data base pertanian	%	90.00				
303.01.19.058	Penyusunan data base alat mesin pertanian	Dispertan	Keluaran	Jumlah laporan data alsintan yang dihasilkan	laporan	22.00	40,000,000.00	130,000,000.00		Dinas Pertanian
			Hasil	Terlaksananya penyusunan data base alat mesin pertanian	%	60.00				
303.01.19.059	Koordinasi penyusunan kebutuhan pupuk bersubsidi	Kab Pati	Keluaran	Jumlah laporan RDKK yang dihasilkan	laporan	22.00	40,000,000.00	99,336,000.00		Dinas Pertanian
			Hasil	Terlaksananya peningkatan koordinasi penyusunan kebutuhan pupuk bersubsidi di Kab. Pati	%	70.00				
303.01.19.060	Penunjang prsarana dan sarana penunjang pertanian	21 Kecamatan	Keluaran	Jumlah dokumen perencanaan sarpras pertanian	dokumen	15.00	77,486,000.00	129,900,000.00		Dinas Pertanian
			Hasil	Terlaksananya penyusunan dokumen penunjang prasarana dan sarana pertanian	%	100.00				
303.20	PROGRAM PEMBERDAYAAN PENYULUH PERTANIAN/PERKEBUNAN LAPANGAN		Capaian	Pertumbuhan nilai prestasi kerja penyuluh pertanian	%	3.00	545,000,000.00	364,734,000.00		
303.01.20.001	Peningkatan kapasitas tenaga penyuluh pertanian/perkebunan	21 BPP	Keluaran	Jumlah penyuluh yang meningkat pengetahuannya	orang	100.00	85,000,000.00	97,900,000.00		Dinas Pertanian
			Hasil	Terlaksananya peningkatan pengetahuan sikap dan ketrampilan penyuluh pertanian	%	60.00				
303.01.20.003	Penyuluhan dan pendampingan bagi pertanian/perkebunan	Dispertan	Keluaran	Jumlah laporan penyelenggaraan penyuluhan	laporan	66.00	320,000,000.00	102,934,000.00		Dinas Pertanian

Kode	Urusan / Bidang / Program / Kegiatan	Lokasi	Indikator Kinerja				Pagu Indikatif	Prakiraan Maju	Jenis Kegiatan	SKPD Penanggung Jawab
			Kelompok Indikator	Tolok Ukur	Satuan	Target				
1	2	3	4	5	6	7	8	9	10	11
			Hasil	Terlaksananya penjaringan program kerja penyuluh pertanian	%	60.00				
303.01.20.005	Penilaian kinerja penyuluh pertanian/perkebunan	21 BPP	Keluaran	Jumlah penyuluh yang kinerjanya meningkat	orang	150.00	80,000,000.00	97,900,000.00		Dinas Pertanian
			Hasil	Terlaksananya peningkatan penilaian kinerja penyuluh pertanian	%	60.00				
303.01.20.007	Fasilitasi lomba kelompok tani dan penyuluh berprestasi	21 BPP	Keluaran	Jumlah kelompok tani dan penyuluh yang masuk nominasi di tingkat Jawa Tengah	kelompok dan 3 penyuluh	3.00	60,000,000.00	66,000,000.00		Dinas Pertanian
			Hasil	Terlaksananya lomba kelompok tani dan penyuluh pertanian	%	100.00				
303.21	PROGRAM PENCEGAHAN DAN PENANGGULANGAN PENYAKIT TERNAK		Capaian	Rasio tenaga paramedis/medis terhadap populasi ternak : rasio = 0,08	Rasio	0.00	475,000,000.00	607,890,000.00		
303.01.21.001	Pendataan masalah peternakan	Kec Pati, Tlogowungu, Gembong, Margorejo	Keluaran	Jumlah Peraturan Bupati tentang Peternakan dan Kesehatan Hewan (turunan Perda Peternakan dan kesehatan hewan)	dokumen	1.00	75,000,000.00	150,000,000.00		Dinas Pertanian
				Jumlah orang yang disosialisasikan Perda Peternakan	orang	100.00				
			Hasil	Terlaksananya pendataan masalah peternakan yang dirumuskan menjadi peraturan daerah tentang peternakan	%	80.00				
303.01.21.002	Pemeliharaan kesehatan dan pencegahan penyakit menular ternak	Kec Trangkil, Dukuhseti,	Keluaran	Jenis vaksin hewan yang tersedia	jenis	5.00	150,000,000.00	170,000,000.00		Dinas Pertanian
				Jumlah kelompok peternak unggas rakyat yang menerapkan teknologi vaksinasi AI	kelompok	5.00				
			Hasil	Terlaksananya pemeliharaan kesehatan ternak dan pencegahan penyakit menular ternak	%	60.00				
303.01.21.012	Peningkatan pelayanan pusat kesehatan hewan (Puskesmas)	21 Kecamatan	Keluaran	Jumlah pelayanan kesehatan hewan	ekor	3,000.00	250,000,000.00	287,890,000.00		Dinas Pertanian
				Jumlah pelayanan reproduksi	ekor	2,000.00				
				Jenis obat hewan yang tersedia	jenis	5.00				
			Hasil	Terlaksananya peningkatan pelayanan kesehatan hewan di Puskesmas Kab. Pati	%	60.00				
303.22	PROGRAM PENINGKATAN PRODUKSI HASIL PETERNAKAN		Capaian	Peningkatan populasi ternak Sapi potong	ekor	108,320.00	560,000,000.00	1,215,779,000.00		
				Peningkatan populasi ternak kambing	ekor	207,740.00				
				Peningkatan populasi ternak itik	ekor	329,050.00				

Kode	Urusan / Bidang / Program / Kegiatan	Lokasi	Indikator Kinerja				Pagu Indikatif	Prakiraan Maju	Jenis Kegiatan	SKPD Penanggung Jawab
			Kelompok Indikator	Tolok Ukur	Satuan	Target				
1	2	3	4	5	6	7	8	9	10	11
303.01.22.001	Pembangunan sarana dan prasarana pembibitan ternak	Kab Pati	Keluaran	Jenis sarana prasarana pembibitan yang tersedia	jenis	4.00	130,000,000.00	293,279,000.00		Dinas Pertanian
			Hasil	Tersedianya peningkatan sarana dan prasarana pembibitan ternak	%	100.00				
303.01.22.002	Pembibitan dan perawatan ternak	Kab Pati : Gembong, Juwana	Keluaran	Jumlah kawasan pembibitan dan perawatan ternak	kawasan	3.00	125,000,000.00	302,500,000.00		Dinas Pertanian
			Hasil	Terlaksananya peningkatan pembibitan dan perawatan ternak dalam lingkup kawasan peternakan	%	100.00				
303.01.22.008	Pengembangan agribisnis peternakan	Kec Tayu, Margoyoso, Trangkil, Gembong	Keluaran	Jumlah sertifikasi bibit itik yang dihasilkan	sertifikat	1.00	80,000,000.00	140,000,000.00		Dinas Pertanian
			Hasil	Terlaksananya sertifikasi bibit ternak itik	%	80.00				
303.01.22.016	Peningkatan mutu dan keamanan pangan asal	Kab Pati	Keluaran	Jumlah pelaku usaha Kesmavet	pelaku usaha	25.00	100,000,000.00	230,000,000.00		Dinas Pertanian
				Jumlah sampel bahan pangan asal hewan yang diujikan	sampel	10.00				
			Hasil	Terlaksananya peningkatan mutu pakan dan keamanan pangan asal hewan	%	60.00				
303.01.22.017	Fasilitasi lomba ternak	Kab Pati	Keluaran	Jumlah nominasi yang dikirim ke tingkat Provinsi Jawa Tengah	kali	1.00	125,000,000.00	250,000,000.00		Dinas Pertanian
			Hasil	Terlaksananya lomba ternak di Kabupaten Pati dan besar peternakan	%	100.00				
303.23	PROGRAM PENINGKATAN PEMASARAN HASIL PRODUKSI PETERNAKAN		Capaian	Peningkatan hasil produksi peternakan daging	kg	5,987,050.00	160,000,000.00	303,944,000.00		
				Peningkatan hasil produksi peternakan susu	liter	249,980.00				
				Peningkatan hasil produksi peternakan telur	kg	4,164,750.00				
303.01.23.005	Promosi atas hasil produksi peternakan unggulan daerah. _	Jawa Tengah	Keluaran	Jenis komoditas yang berhasil dipasarkan di tingkat Jawa Tengah	jenis	3.00	80,000,000.00	158,944,000.00		Dinas Pertanian
			Hasil	Terlaksananya peningkatan pengenalan produk melalui pameran promosi atas hasil produksi peternakan unggulan daerah	%	100.00				
303.01.23.010	Penyuluhan kualitas dan teknis kemasan hasil produksi peternakan yang akan dipasarkan	Kec Margoyoso	Keluaran	Jumlah pelaku usaha yang menerapkan kualitas teknis kemasan	orang	12.00	80,000,000.00	145,000,000.00		Dinas Pertanian
			Hasil	Terlaksananya peningkatan pengetahuan dalam penyuluhan kualitas teknis kemasan produk peternakan	%	100.00				
303.24	PROGRAM PENINGKATAN PENERAPAN TEKNOLOGI PETEMAKAN		Capaian	Persentase kelompok ternak yang menerapkan teknologi peternakan	%	3.00	150,000,000.00	1,122,022,000.00		

Kode	Urusan / Bidang / Program / Kegiatan	Lokasi	Indikator Kinerja				Pagu Indikatif	Prakiraan Maju	Jenis Kegiatan	SKPD Penanggung Jawab
			Kelompok Indikator	Tolok Ukur	Satuan	Target				
1	2	3	4	5	6	7	8	9	10	11
303.01.24.002	Pengadaan sarana dan prasarana teknologi peternakan tepat guna	Kec Gembong, Sukolilo, Juwana, Tambakromo, Margoyoso	Keluaran	Jumlah unit sarpras peternakan	unit	5.00	150,000,000.00	1,122,022,000.00		Dinas Pertanian
			Hasil	Terlaksananya pengadaan sarpras bidang peternakan	%	100.00				
306	PERDAGANGAN						9,038,226,520.00	25,835,607,000.00		
306.01	PROGRAM PELAYANAN ADMINISTRASI PERKANTORAN						5,065,534,020.00	7,255,991,600.00		
306.01.01.001	Penyediaan jasa surat menyurat	Disdagperin Kab. Pati	Keluaran	Jumlah surat yang terkirim	surat	2,400.00	10,000,000.00	17,317,300.00		Dinas Perdagangan dan Perindustrian
306.01.01.002	Penyediaan jasa komunikasi, sumber daya air dan listrik	Disdagperin Kab. Pati	Keluaran	Jumlah rekening listrik, air dan telepon yang dibayar	rekening	38.00	883,118,500.00	1,727,834,900.00		Dinas Perdagangan dan Perindustrian
306.01.01.003	Penyediaan jasa peralatan dan perlengkapan kantor	Disdagperin Kab. Pati	Keluaran	Jumlah Pelaratan kantor yang diperbaiki	Jenis	7.00	80,000,000.00	51,951,900.00		Dinas Perdagangan dan Perindustrian
306.01.01.006	Penyediaan jasa pemeliharaan dan perizinan kendaraan dinas/operasional	Disdagperin Kab. Pati	Keluaran	Jumlah kendaraan dinas yang kena pajak	unit	81.00	20,950,000.00	36,280,200.00		Dinas Perdagangan dan Perindustrian
306.01.01.008	Penyediaan jasa kebersihan kantor	Disdagperin Kab. Pati	Keluaran	Tercapainya kebersihan kantor dan pasar pragolo	paket	1.00	230,000,000.00	259,761,700.00		Dinas Perdagangan dan Perindustrian
306.01.01.010	Penyediaan alat tulis kantor	Disdagperin Kab. Pati	Keluaran	Jumlah ATK yang dibeli	Jenis	75.00	50,276,500.00	155,856,800.00		Dinas Perdagangan dan Perindustrian
306.01.01.011	Penyediaan barang cetakan dan penggandaan	Disdagperin Kab. Pati	Keluaran	Jumlah barang cetakan dan penggandaan yang dibeli	lembar	91,000.00	14,040,000.00	24,313,300.00		Dinas Perdagangan dan Perindustrian
306.01.01.012	Penyediaan komponen instalasi listrik/penerangan bangunan kantor	Disdagperin Kab. Pati	Keluaran	Jumlah alat-alat listrik yang terbeli	Jenis	17.00	10,000,000.00	17,317,300.00		Dinas Perdagangan dan Perindustrian
306.01.01.013	Penyediaan peralatan dan perlengkapan kantor	Disdagperin Kab. Pati	Keluaran	Jumlah peralatan dan perlengkapan kantor yang dibeli	Jenis	30.00	94,150,000.00	325,567,000.00		Dinas Perdagangan dan Perindustrian
306.01.01.015	Penyediaan bahan bacaan dan peraturan perundang-undangan	Disdagperin Kab. Pati	Keluaran	Jumlah bahan bacaan yang dibeli	Jenis	8.00	20,280,000.00	35,119,700.00		Dinas Perdagangan dan Perindustrian
306.01.01.016	Penyediaan bahan logistik kantor	Disdagperin Kab. Pati	Keluaran	Jumlah BBM dan elpiji yang dibeli	Jenis	2.00	188,028,000.00	4,282,300.00		Dinas Perdagangan dan Perindustrian
306.01.01.017	Penyediaan makanan dan minuman	Disdagperin Kab. Pati	Keluaran	Jumlah makanan dan minuman yang dibeli	orang	2,600.00	38,155,000.00	66,083,600.00		Dinas Perdagangan dan Perindustrian
306.01.01.018	Rapat-rapat kordinasi dan konsultasi ke luar daerah	Disdagperin Kab. Pati	Keluaran	Jumlah perjalanan dinas yang dibayarkan	perjalanan	910.00	202,860,000.00	351,301,500.00		Dinas Perdagangan dan Perindustrian
306.01.01.019	Penyediaan Jasa Pendukung administrasi/teknis/keamanan	Disdagperin Kab. Pati	Keluaran	Jumlah honor yang dibayarkan	orang	186.00	2,865,821,020.00	3,790,156,700.00		Dinas Perdagangan dan Perindustrian
306.01.01.020	Penyediaan Administrasi Pengadaan Barang dan Jasa	Disdagperin Kab. Pati	Keluaran	Jumlah dokumen yang dibuat	dokumen	78.00	155,000,000.00	77,220,000.00		Dinas Perdagangan dan Perindustrian
306.01.01.021	Penyediaan Pendukung Administrasi Kepegawaian	Disdagperin Kab. Pati	Keluaran	Jumlah makan minum yang dibeli	orang	223.00	5,000,000.00	1,972,300.00		Dinas Perdagangan dan Perindustrian
306.01.01.022	Penyediaan Pendukung Administrasi Pengelolaan Keuangan dan Barang	Disdagperin Kab. Pati	Keluaran	Jumlah makan minum yang dibeli	orang	50.00	197,855,000.00	313,655,100.00		Dinas Perdagangan dan Perindustrian
306.02	PROGRAM PENINGKATAN SARANA DAN PRASARANA APARATUR						322,570,000.00	396,073,100.00		
306.01.02.022	Pemeliharaan rutin/berkala gedung kantor	Disdagperin Kab. Pati	Keluaran	Jumlah gedung yang diperbaiki	unit	2.00	160,000,000.00	104,952,100.00		Dinas Perdagangan dan Perindustrian
306.01.02.024	Pemeliharaan rutin/berkala kendaraan dinas/operasional	Disdagperin Kab. Pati	Keluaran	Jumlah kendaraan dinas yang diperbaiki	unit	81.00	162,570,000.00	291,121,000.00		Dinas Perdagangan dan Perindustrian
306.03	PROGRAM PENINGKATAN DISIPLIN APARATUR						274,000,000.00	297,121,000.00		
306.01.03.002	Pengadaan pakaian dinas beserta perlengkapannya	Disdagperin Kab. Pati	Keluaran	Jumlah pakaian dinas harian yang dibeli	Baju	385.00	154,000,000.00	155,160,500.00		Dinas Perdagangan dan Perindustrian

Kode	Urusan / Bidang / Program / Kegiatan	Lokasi	Indikator Kinerja				Pagu Indikatif	Prakiraan Maju	Jenis Kegiatan	SKPD Penanggung Jawab
			Kelompok Indikator	Tolok Ukur	Satuan	Target				
1	2	3	4	5	6	7	8	9	10	11
306.01.03.006	Pembinaan disiplin ASN	Disdagperin Kab. Pati	Keluaran	Prosentase kehadiran ASN tepat waktu perbulan	Laporan	12.00	120,000,000.00	141,960,500.00		Dinas Perdagangan dan Perindustrian
306.05	PROGRAM PENINGKATAN KAPASITAS SUMBER DAYA APARATUR						10,000,000.00	18,950,800.00		
306.01.05.001	Pendidikan dan pelatihan formal	Disdagperin Kab. Pati	Keluaran	Jumlah SDM yang mengikuti kursus	orang	10.00	10,000,000.00	18,950,800.00		Dinas Perdagangan dan Perindustrian
306.06	PROGRAM PENINGKATAN PENGEMBANGAN SISTEM PELAPORAN CAPAIAN KINERJA DAN KEUANGAN						87,000,000.00	96,649,300.00		
306.01.06.001	Penyusunan laporan capaian kinerja dan ikhtisar realisasi kinerja PD	Disdagperin Kab. Pati	Keluaran	Jumlah buku laporan penyusunan laporan capaian kinerja dan ikhtisar realisasi kinerja SKPD	buku	20.00	12,000,000.00	22,741,400.00		Dinas Perdagangan dan Perindustrian
			Hasil	Jumlah laporan capaian kinerja dan ikhtisar realisasi kinerja SKPD yang disusun selama setahun	Prosen	20.00				
306.01.06.004	Penyusunan pelaporan keuangan akhir tahun	Disdagperin Kab. Pati	Keluaran	JUmlah laporan keuangan yang tersusun	dokumen	2.00	2,500,000.00	4,737,700.00		Dinas Perdagangan dan Perindustrian
306.01.06.005	Penyusunan Renja PD	Disdagperin Kab. Pati	Keluaran	Jumlah buku laporan penyusunan rencana kerja SKPD	buku	20.00	15,500,000.00	23,688,500.00		Dinas Perdagangan dan Perindustrian
306.01.06.006	Penyusunan Rencana Kerja Anggaran (RKA) dan Dokumen Pelaksanaan Anggaran (DPA) PD	Disdagperin Kab. Pati	Keluaran	JUmlah buku laporan penyusunan rencana kerja anggaran dan Dokumen Pelaksanaan Anggaran (DPA) SKPD	buku	20.00	15,000,000.00	17,055,500.00		Dinas Perdagangan dan Perindustrian
306.01.06.007	Penyusunan Laporan Perkembangan Kegiatan PD	Disdagperin Kab. Pati	Keluaran	Jumlah buku laporan penyusunan laporan perkembangan kegiatan SKPD	buku	20.00	22,000,000.00	28,426,200.00		Dinas Perdagangan dan Perindustrian
306.01.06.010	Penyusunan Rencana Strategis PD (Renstra PD)	Disdagperin Kab. Pati	Keluaran	Terlaksananya penyusunan Rencana Setrategis PD (Renstra PD)	Buku	20.00	20,000,000.00	0.00		Dinas Perdagangan dan Perindustrian
306.15	PROGRAM PERLINDUNGAN KONSUMEN DAN PENGAMANAN PERDAGANGAN		Capaian	Pertumbuhan alat ukur yang memenuhi standar (ditera secara berkala)	%	11.00	554,000,000.00	757,913,200.00		
				Persentase pengaduan konsumen yang tertangani	%	11.00				
306.01.15.003	Peningkatan pengawasan peredaran barang dan jasa	Kabupaten Pati	Keluaran	Jumlah Unit usaha yang diawasi	Unit Usaha	45.00	10,000,000.00	13,488,200.00		Dinas Perdagangan dan Perindustrian
306.01.15.004	Operasionalisasi dan pengembangan UPT kemetrolgian daerah	Kabupaten Pati	Keluaran	Jumlah alat ukur, takar, timbang dan perlengkapannya (UTTP) yang dibaca dan tera ulang	buah	363,000.00	220,000,000.00	304,496,500.00		Dinas Perdagangan dan Perindustrian
306.01.15.006	Penyelenggaraan pasar murah	Kabupaten Pati	Keluaran	Jenis barang yang diperdagangkan dipenyelenggaraan pasar murah	jenis barang	3.00	150,000,000.00	350,696,500.00		Dinas Perdagangan dan Perindustrian
306.01.15.008	Analisis harga kebutuhan pokok masyarakat	Kabupaten Pati	Keluaran	Jenis bahan kebutuhan pokok yang dianalisa	Kepokmas	18.00	8,000,000.00	10,791,000.00		Dinas Perdagangan dan Perindustrian
306.01.15.009	Pengawasan distribusi dan harga gas elpiji	Kabupaten Pati	Keluaran	Jumlah pangkalan elpiji bersubsidi 3 Kg yang diawasi	Unit Usaha	102.00	20,000,000.00	26,976,400.00		Dinas Perdagangan dan Perindustrian
306.01.15.010	Pengawasan distribusi dan harga pupuk	Kabupaten Pati	Keluaran	Jumlah pengecer pupuk yang diawasi	Unit Usaha	18.00	10,000,000.00	12,139,600.00		Dinas Perdagangan dan Perindustrian

Kode	Urusan / Bidang / Program / Kegiatan	Lokasi	Indikator Kinerja				Pagu Indikatif	Prakiraan Maju	Jenis Kegiatan	SKPD Penanggung Jawab
			Kelompok Indikator	Tolok Ukur	Satuan	Target				
1	2	3	4	5	6	7	8	9	10	11
306.01.15.011	Pembinaan dan pengembangan usaha dan standar mutu	Kabupaten Pati	Keluaran	Terlaksananya pembinaan dan pengembangan usaha	IKM	20.00	31,000,000.00	8,092,700.00		Dinas Perdagangan dan Perindustrian
306.01.15.012	Peningkatan pengawasan standar mutu	Kabupaten Pati	Keluaran	Tersediaanya pengawasan standar mutu	UKM	25.00	50,000,000.00	24,488,200.00		Dinas Perdagangan dan Perindustrian
306.01.15.022	Perluasan penerapan SNI untuk mendorong daya saing						50,000,000.00			Dinas Perdagangan dan Perindustrian
306.01.15.023	Pemantauan Bahan Bakar Minyak	Kabupaten Pati	Keluaran	Jumlah SPBU yang dipantau	SPBU	31.00	5,000,000.00	6,744,100.00		Dinas Perdagangan dan Perindustrian
306.17	PROGRAM PENINGKATAN DAN PENGEMBANGAN EKSPOR		Capaian	Peningkatan nilai ekspor pertahun	%	20.00	90,000,000.00	199,263,900.00		
306.01.17.008	Membangun jejaring dengan eksportir	Kabupaten Pati	Keluaran	Jumlah UKM yang masuk jaringan eksportir	orang	20.00	50,000,000.00	38,500,000.00		Dinas Perdagangan dan Perindustrian
306.01.17.014	Konsultasi bisnis dan perdagangan ekspor	Kabupaten Pati	Keluaran	Jumlah UKM yang mengikuti kegiatan konsultasi bisnis dan perdagangan ekspor	UKM	50.00	40,000,000.00	160,763,900.00		Dinas Perdagangan dan Perindustrian
306.18	PROGRAM PENINGKATAN EFISIENSI PERDAGANGAN DALAM NEGRI		Capaian	Jumlah kebijakan perlindungan pasar tradisional	%	60.00	2,065,122,500.00	16,314,300,200.00		
				Persentase peningkatan manajemen pasar daerah	%	12.00				
				Proporsi perdagangan berbasis e-commerce	%	11.00				
306.01.18.006	Peningkatan sistem dan jaringan informasi perdagangan	Kabupaten Pati	Keluaran	Jumlah pedagang yang dilatih	pedagang	20.00	100,000,000.00	55,000,000.00		Dinas Perdagangan dan Perindustrian
306.01.18.008	Intensifikasi pendapatan pasar	Kabupaten Pati	Keluaran	Tercapainya target pendapatan retribusi pasar yang dibebankan APBD	pasar se Kab. Pati	22.00	280,000,000.00	120,743,700.00		Dinas Perdagangan dan Perindustrian
306.01.18.009	Perencanaan pembangunan dan pemeliharaan pasar	Kabupaten Pati	Keluaran	Jumlah dokumen perencanaan	dokumen	22.00	50,000,000.00	33,621,500.00		Dinas Perdagangan dan Perindustrian
306.01.18.011	Pemeliharaan rutin berkala dan prasarana pembangunan	Kabupaten Pati	Keluaran	Jumlah pasar daerah yang dipelihara	Pasar se Kab. Pati	22.00	296,560,000.00	1,100,000,000.00		Dinas Perdagangan dan Perindustrian
306.01.18.012	Pembinaan dan penertiban pedagang pasar	Kabupaten Pati	Keluaran	Jumlah kesadaran tertib para pedagang	Pasar daerah	21.00	138,577,000.00	47,070,100.00		Dinas Perdagangan dan Perindustrian
306.01.18.013	Pembangunan sarana dan prasarana perdagangan/pasar	Kabupaten Pati	Keluaran	Jumlah pasar yang direvitalisasi	pasar	2.00	20,000,000.00	14,290,348,600.00		Dinas Perdagangan dan Perindustrian
306.01.18.014	Penyediaan perlengkapan dan peralatan pasar beserta pendukungnya	Kabupaten Pati	Keluaran	Jumlah alat mendukung pasar	Buah/unit	21.00	184,000,000.00	154,658,900.00		Dinas Perdagangan dan Perindustrian
306.01.18.017	Sosialisasi tentang pengawasan dan pengendalian minuman beralkohol	Kabupaten Pati	Keluaran	Jumlah toko/kios penjual minuman beralkohol yang dikunjungi/diawasi	toko/kios	90.00	10,000,000.00	19,311,600.00		Dinas Perdagangan dan Perindustrian
306.01.18.022	Pengembangan pasar penunjang untuk pasar tradisional yang bersih, nyaman dan aman	Kabupaten Pati	Keluaran	Jumlah pasar yang terjaga kebersihannya	Buah/unit	21.00	117,054,000.00	132,000,000.00		Dinas Perdagangan dan Perindustrian
306.01.18.029	Fasilitasi kemudahan perijinan pengembangan pedagang pasar	Kabupaten Pati	Keluaran	Meningkatnya fasilitas kemudahan perijinan pengembangan pedagang pasar	pedagang	4,000.00	136,000,000.00	260,345,800.00		Dinas Perdagangan dan Perindustrian
306.01.18.030	Pengembangan promosi industri dan perdagangan	Kabupaten Pati	Keluaran	Bertambahnya jumlah IKM yang dipromosikan di dalam negeri	IKM	50.00	161,406,500.00	33,957,000.00		Dinas Perdagangan dan Perindustrian
306.01.18.035	Pengembangan sarana dan prasarana perdagangan / pasar						551,025,000.00			Dinas Perdagangan dan Perindustrian

Kode	Urusan / Bidang / Program / Kegiatan	Lokasi	Indikator Kinerja				Pagu Indikatif	Prakiraan Maju	Jenis Kegiatan	SKPD Penanggung Jawab
			Kelompok Indikator	Tolok Ukur	Satuan	Target				
1	2	3	4	5	6	7	8	9	10	11
306.01.18.036	Fasilitasi pengembangan usaha perdagangan barang/jasa di lingkungan IHT	Kabupaten Pati	Keluaran	Jumlah usaha perdagangan barang/jasa yang mengikuti pelatihan	pedagang	100.00	20,500,000.00	67,243,000.00		Dinas Perdagangan dan Perindustrian
306.19	PROGRAM PEMBINAAN PEDAGANG KAKI LIMA DAN ASONGAN		Capaian	Persentase pelanggaran pedagang kakilima dan asongan	%	13.00	570,000,000.00	499,343,900.00		
306.01.19.002	Kegiatan penyuluhan peningkatan disiplin pedagang kakilima dan asongan	Kabupaten Pati	Keluaran	Jumlah PKL yang mengikuti pembinaan/pelatihan	PKL	90.00	140,000,000.00	29,042,200.00		Dinas Perdagangan dan Perindustrian
306.01.19.003	Kegiatan penataan tempat berusaha bagi pedagang kakilima dan asongan	Kabupaten Pati	Keluaran	Jumlah luasan selter untuk PKL	PKL	25.00	300,000,000.00	295,375,300.00		Dinas Perdagangan dan Perindustrian
306.01.19.009	Pemberdayaan usaha bagi PKL dan asongan di lingkungan IHT	Kabupaten Pati	Keluaran	Jumlah PKL yang mengikuti pelatihan kewirausahaan	PKL	30.00	130,000,000.00	174,926,400.00		Dinas Perdagangan dan Perindustrian
307	PERINDUSTRIAN						976,895,480.00	1,175,670,100.00		
307.16	PROGRAM PENGEMBANGAN INDUSTRI KECIL DAN MENENGAH		Capaian	Persentase peningkatan industri rumah tangga menjadi industri kecil	%	7.00	552,500,000.00	721,875,000.00		
				Persentase peningkatan produksi industri kreatif	%	6.00				
307.30601.16.003	Penyusunan kebijakan industri terkait dan industri penunjang industri kecil dan menengah	Kabupaten Pati	Keluaran	Pertumbuhan jumlah penyusunan kebijakan	NA	2.00	120,000,000.00	165,000,000.00		Dinas Perdagangan dan Perindustrian
307.30601.16.007	Pemantauan pengawasan dana bergulir dan kemitraan	Kabupaten Pati	Keluaran	Menurunnya jumlah kredit macet	UMKM	20.00	7,500,000.00	16,500,000.00		Dinas Perdagangan dan Perindustrian
307.30601.16.011	Pembinaan Kemampuan Teknologi Industri di Lingkungan Industri Hasil Tembakau	Kabupaten Pati	Keluaran	Jumlah IKM yang dibina	IKM	20.00	15,000,000.00	16,500,000.00		Dinas Perdagangan dan Perindustrian
307.30601.16.023	Pelatihan peningkatan teknologi proses teknis produksi IK makanan ringan di lingkungan IHT	Kabupaten Pati	Keluaran	Jumlah IKM makanan ringan yang mendapat pelatihan	IKM	40.00	25,000,000.00	27,500,000.00		Dinas Perdagangan dan Perindustrian
307.30601.16.031	Pelatihan peningkatan teknologi proses teknis produksi IK konveksi dan bordir di lingkungan IHT	Kabupaten Pati	Keluaran	Jumlah kelompok IKM konveksi yang mendapat pelatihan	orang	20.00	20,000,000.00	22,000,000.00		Dinas Perdagangan dan Perindustrian
307.30601.16.032	Pelatihan peningkatan teknologi proses teknis produksi IK perbengkelan di lingkungan IHT	Kabupaten Pati	Keluaran	Jumlah kelompok IK perbengkelan yang mendapat pelatihan	orang	20.00	25,000,000.00	27,500,000.00		Dinas Perdagangan dan Perindustrian
307.30601.16.038	Promosi produk industri di lingkungan industri hasil tembakau (IHT)	Kabupaten Pati	Keluaran	Bertambahnya jumlah pelaku usaha di lingkungan IHT yang di promosikan	Pelaku usaha	30.00	320,000,000.00	424,875,000.00		Dinas Perdagangan dan Perindustrian
307.30601.16.042	Pelatihan peningkatan teknologi proses teknis produksi IK kerajinan di lingkungan IHT	Kabupaten Pati	Keluaran	Jumlah IKM kerajinan yang mendapatkan pelatihan	orang	20.00	20,000,000.00	22,000,000.00		Dinas Perdagangan dan Perindustrian
307.17	PROGRAM PENINGKATAN KEMAMPUAN TEKNOLOGI INDUSTRI		Capaian	Pertumbuhan produksi industri rumah tangga	%	7.00	184,395,480.00	71,500,000.00		
307.30601.17.003	Perluasan penerapan SNI untuk mendorong daya saing industri manufaktur	Kabupaten Pati	Keluaran	Jumlah IKM yang memenuhi standarisasi	IKM	20.00	50,000,000.00	33,000,000.00		Dinas Perdagangan dan Perindustrian
307.30601.17.018	Pelatihan peningkatan teknologi proses teknis produksi IK kerajinan	Kabupaten Pati	Keluaran	Jumlah kelompok usaha kerajinan yang mendapat pelatihan	IKM/UKM	20.00	134,395,480.00	38,500,000.00		Dinas Perdagangan dan Perindustrian
307.18	PROGRAM PENATAAN STRUKTUR INDUSTRI		Capaian	Persentase peningkatan keterkaitan industri hilir-hulu	%	7.00	90,000,000.00	199,269,400.00		
307.30601.18.003	Pembinaan keterkaitan produksi industri hulu hingga ke hilir	Kabupaten Pati	Keluaran	Terlaksananya pembinaan keterkaitan produksi industri hulu hingga ke hilir	IKM	88.00	90,000,000.00	199,269,400.00		Dinas Perdagangan dan Perindustrian

Kode	Urusan / Bidang / Program / Kegiatan	Lokasi	Indikator Kinerja				Pagu Indikatif	Prakiraan Maju	Jenis Kegiatan	SKPD Penanggung Jawab
			Kelompok Indikator	Tolok Ukur	Satuan	Target				
1	2	3	4	5	6	7	8	9	10	11
307.19	PROGRAM PENGEMBANGAN SENTRA-SENTRA INDUSTRI POTENSIAL		Capaian	Persentase peningkatan industri rumah tangga berbasis e-commerce	%	7.00	150,000,000.00	183,025,700.00		
307.30601.19.003	Pengembangan dan pelatihan sentra-sentra industri	Kabupaten Pati	Keluaran	Jumlah IKM pada sentra industri yang mendapat pelatihan	IKM	20.00	150,000,000.00	183,025,700.00		Dinas Perdagangan dan Perindustrian
308	TRANSMIGRASI						432,546,000.00	400,000,000.00		
308.15	PROGRAM PENGEMBANGAN WILAYAH TRANSMIGRASI		Capaian	Jumlah MoU dengan pemerintah daerah	Dok MoU	1.00	432,546,000.00	400,000,000.00		
				Jumlah transmigran yang ditempatkan	KK	5.00				
308.20101.15.002	Peningkatan kerjasama antar wilayah, antar pelaku dan antar sektor dalam rangka pengembangan kawasan transmigrasi	Disnaker Pati dan Provinsi Luar Jawa	Keluaran	Jumlah MoU dengan pemerintah daerah tujuan transmigrasi	dokumen MoU	1.00	35,050,000.00	50,000,000.00	KB	Dinas Tenaga Kerja
			Hasil	Dokumen MoU dengan pemerintah daerah tujuan transmigrasi	dokumen MoU	1.00				
308.20101.15.005	Pengarahan dan fasilitasi perpindahan serta penempatan transmigrasi untuk memenuhi kebutuhan SDM	Kab. Pati, Provinsi Luar Jawa	Keluaran	Jumlah penempatan transmigrasi	KK	10.00	397,496,000.00	350,000,000.00	KB	Dinas Tenaga Kerja
			Hasil	Penempatan transmigran	KK	10.00				
4	URUSAN PEMERINTAHAN FUNGSI PENUNJANG						113,101,544,000.00	115,185,924,341.00		
401	PERENCANAAN						6,300,267,000.00	5,818,282,950.00		
401.01	PROGRAM PELAYANAN ADMINISTRASI PERKANTORAN						1,662,630,710.00	1,679,099,000.00		
401.01.01.001	Penyediaan jasa surat menyurat	Bappeda Kab. Pati	Keluaran	Jumlah surat yang terlayani selama setahun	surat	1,297.00	11,030,000.00	11,030,000.00		Badan Perencanaan Pembangunan Daerah
401.01.01.002	Penyediaan jasa komunikasi, sumber daya air dan listrik	Bappeda Kab. Pati	Keluaran	Jumlah rekening telepon, air dan listrik yang dibayarkan selama setahun	rekening	84.00	306,000,000.00	306,000,000.00		Badan Perencanaan Pembangunan Daerah
401.01.01.006	Penyediaan jasa pemeliharaan dan perizinan kendaraan dinas/operasional	Bappeda Kab. Pati	Keluaran	Jumlah izin kendaraan dinas yang disediakan selama setahun	surat ijin	41.00	16,100,000.00	16,100,000.00		Badan Perencanaan Pembangunan Daerah
401.01.01.008	Penyediaan jasa kebersihan kantor	Bappeda Kab. Pati	Keluaran	Jumlah layanan jasa kebersihan yang disediakan selama setahun	unit/bulan	13.00	150,168,000.00	150,168,000.00		Badan Perencanaan Pembangunan Daerah
401.01.01.010	Penyediaan alat tulis kantor	Bappeda Kab. Pati	Keluaran	Jumlah alat tulis kantor yang disediakan selama setahun	unit	7,224.00	80,566,060.00	80,000,000.00		Badan Perencanaan Pembangunan Daerah
401.01.01.011	Penyediaan barang cetakan dan penggandaan	Bappeda Kab. Pati	Keluaran	Jumlah barang cetakan, penggandaan dan penjilidan selama setahun	unit	6,101.00	50,620,050.00	50,620,000.00		Badan Perencanaan Pembangunan Daerah
401.01.01.012	Penyediaan komponen instalasi listrik/penerangan bangunan kantor	Bappeda Kab. Pati	Keluaran	Jumlah komponen instalasi listrik/penerangan bangunan kantor yang disediakan selama setahun	unit	904.00	9,586,900.00	20,000,000.00		Badan Perencanaan Pembangunan Daerah
401.01.01.015	Penyediaan bahan bacaan dan peraturan perundang-undangan	Bappeda Kab. Pati	Keluaran	Jumlah bahan bacaan dan peraturan perundang-undangan yang disediakan selama setahun	eksemplar	1,200.00	5,448,400.00	5,000,000.00		Badan Perencanaan Pembangunan Daerah

Kode	Urusan / Bidang / Program / Kegiatan	Lokasi	Indikator Kinerja				Pagu Indikatif	Prakiraan Maju	Jenis Kegiatan	SKPD Penanggung Jawab
			Kelompok Indikator	Tolok Ukur	Satuan	Target				
1	2	3	4	5	6	7	8	9	10	11
401.01.01.016	Penyediaan bahan logistik kantor	Bappeda Kab. Pati	Keluaran	Jumlah bahan logistik kantor yang disediakan selama setahun	unit	23,524.00	256,245,000.00	256,245,000.00		Badan Perencanaan Pembangunan Daerah
401.01.01.017	Penyediaan makanan dan minuman	Bappeda Kab. Pati	Keluaran	Jumlah porsi makanan dan minuman yang disajikan selama setahun	porsi	4,420.00	79,635,000.00	80,000,000.00		Badan Perencanaan Pembangunan Daerah
401.01.01.018	Rapat-rapat koordinasi dan konsultasi ke luar daerah	Bappeda Kab. Pati	Keluaran	Jumlah notulen rapat koordinasi atau laporan perjalanan konsultasi ke luar daerah selama setahun	laporan	360.00	340,830,000.00	340,830,000.00		Badan Perencanaan Pembangunan Daerah
401.01.01.019	Penyediaan Jasa Pendukung administrasi/teknis/keamanan	Bappeda Kab. Pati	Keluaran	Jumlah tenaga pendukung administrasi/teknis/keamanan yang disediakan selama setahun	orang/bulan	192.00	237,445,000.00	244,150,000.00		Badan Perencanaan Pembangunan Daerah
401.01.01.020	Penyediaan Administrasi Pengadaan Barang dan Jasa	Bappeda Kab. Pati	Keluaran	Jumlah penyelesaian administrasi pengadaan barang dan jasa selama setahun	berkas	48.00	13,271,300.00	13,271,000.00		Badan Perencanaan Pembangunan Daerah
401.01.01.022	Penyediaan Pendukung Administrasi Pengelolaan Keuangan dan Barang	Bappeda Kab. Pati	Keluaran	Jumlah tenaga pendukung administrasi pengelolaan keuangan dan barang	orang/bulan	204.00	105,685,000.00	105,685,000.00		Badan Perencanaan Pembangunan Daerah
401.02	PROGRAM PENINGKATAN SARANA DAN PRASARANA APARATUR						588,379,440.00	653,030,000.00		
401.01.02.017	Pengadaan komputer dan kelengkapannya	Bappeda Kab. Pati	Keluaran	Jumlah peralatan komputer dan kelengkapannya yang diadakan selama setahun	unit	4.00	31,500,000.00	92,600,000.00		Badan Perencanaan Pembangunan Daerah
401.01.02.022	Pemeliharaan rutin/berkala gedung kantor	Bappeda kab. Pati	Keluaran	Luasan gedung kantor yang terpelihara secara rutin/berkala selama setahun	m2	24,000.00	221,174,000.00	284,000,000.00		Badan Perencanaan Pembangunan Daerah
401.01.02.024	Pemeliharaan rutin/berkala kendaraan dinas/operasional	Bappeda Kab. Pati	Keluaran	Jumlah kendaraan dinas/operasional yang terpelihara rutin selama setahun	unit	41.00	197,260,440.00	197,260,000.00		Badan Perencanaan Pembangunan Daerah
401.01.02.026	Pemeliharaan rutin/berkala perlengkapan gedung kantor	Bappeda kab. Pati	Keluaran	Jumlah peralatan gedung kantor terpeliharanya secara rutin/berkala selama setahun	unit	158.00	70,450,000.00	70,450,000.00		Badan Perencanaan Pembangunan Daerah
401.01.02.028	Pemeliharaan rutin/berkala peralatan gedung kantor	Bappeda Kab. Pati	Keluaran	Jumlah perlengkapan gedung kantor terpeliharanyasecara rutin/berkala selama setahun	unit	23.00	3,200,000.00	3,000,000.00		Badan Perencanaan Pembangunan Daerah
401.01.02.029	Pemeliharaan rutin/berkala mebeleur	Bappeda Kab. Pati	Keluaran	Jumlah mebeleur terpeliharanya secara rutin/berkala selama setahun	unit	142.00	5,720,000.00	5,720,000.00		Badan Perencanaan Pembangunan Daerah
401.01.02.047	Penyediaan Jasa Pemandahan Sarana dan Prasarana Aparatur	Bappeda Kab. Pati	Keluaran	jumlah kali pengangkutan sarana dan prasarana ke lokasi kantor baru	paket	1.00	59,075,000.00	0.00		Badan Perencanaan Pembangunan Daerah
401.03	PROGRAM PENINGKATAN DISIPLIN APARATUR						78,107,000.00	76,107,000.00		
401.01.03.002	Pengadaan pakaian dinas beserta perlengkapannya	Bappeda Kab. Pati	Keluaran	Jumlah stel pakaian dinas beserta perlengkapannya yang diadakan	stel	85.00	34,000,000.00	32,000,000.00		Badan Perencanaan Pembangunan Daerah
401.01.03.006	Pembinaan disiplin ASN	Bappeda Kab. Pati	Keluaran	Persentase kehadiran ASN tepat waktu/bulan	laporan	13.00	44,107,000.00	44,107,000.00		Badan Perencanaan Pembangunan Daerah
401.05	PROGRAM PENINGKATAN KAPASITAS SUMBER DAYA APARATUR						30,000,000.00	30,000,000.00		

Kode	Urusan / Bidang / Program / Kegiatan	Lokasi	Indikator Kinerja				Pagu Indikatif	Prakiraan Maju	Jenis Kegiatan	SKPD Penanggung Jawab
			Kelompok Indikator	Tolok Ukur	Satuan	Target				
1	2	3	4	5	6	7	8	9	10	11
401.01.05.001	Pendidikan dan pelatihan formal	Bappeda Kab. Pati	Keluaran	Jumlah aparaturnya yang telah berhasil mengikuti pendidikan dan pelatihan formal selama setahun	orang	3.00	30,000,000.00	30,000,000.00		Badan Perencanaan Pembangunan Daerah
401.06	PROGRAM PENINGKATAN PENGEMBANGAN SISTEM PELAPORAN CAPAIAN KINERJA DAN KEUANGAN						64,648,900.00	54,648,000.00		
401.01.06.001	Penyusunan laporan capaian kinerja dan ikhtisar realisasi kinerja PD	Bappeda Kab. Pati	Keluaran	Jumlah laporan capaian kinerja dan ikhtisar realisasi kinerja SKPD yang disusun selama setahun	laporan	1.00	10,000,000.00	10,000,000.00		Badan Perencanaan Pembangunan Daerah
401.01.06.002	Penyusunan laporan keuangan semesteran	Bappeda Kab. Pati	Keluaran	jumlah laporan keuangan semesteran yang disusun selama setahun	laporan	2.00	4,940,800.00	4,940,000.00		Badan Perencanaan Pembangunan Daerah
401.01.06.004	Penyusunan pelaporan keuangan akhir tahun	Bappeda Kab. Pati	Keluaran	Jumlah laporan keuangan akhir tahun yang disusun selama setahun	laporan	1.00	5,184,600.00	5,185,000.00		Badan Perencanaan Pembangunan Daerah
401.01.06.005	Penyusunan Renja PD	Bappeda Kab. Pati	Keluaran	Jumlah dokumen rencana kerja (Renja) PD dan laporan evaluasi triwulan yang disusun selama setahun	dokumen	2.00	15,000,000.00	15,000,000.00		Badan Perencanaan Pembangunan Daerah
401.01.06.006	Penyusunan Rencana Kerja Anggaran (RKA) dan Dokumen Pelaksanaan Anggaran (DPA) PD	Bappeda Kab. Pati	Keluaran	Jumlah dokumen rencana kerja anggaran (RKA) dan Dokumen Pelaksana Anggaran (DPA) SKPD yang disusun selama setahun	dokumen	2.00	10,000,000.00	10,000,000.00		Badan Perencanaan Pembangunan Daerah
401.01.06.007	Penyusunan Laporan Perkembangan Kegiatan PD	Bappeda Kab. Pati	Keluaran	Jumlah laporan perkembangan kegiatan SKPD yang disusun selama setahun	laporan	1.00	6,336,500.00	6,336,000.00		Badan Perencanaan Pembangunan Daerah
401.01.06.008	Penyusunan Laporan Inventarisasi Aset PD	Bappeda Kab. Pati	Keluaran	Jumlah laporan inventarisasi aset SKPD yang disusun selama setahun	laporan	1.00	3,187,000.00	3,187,000.00		Badan Perencanaan Pembangunan Daerah
401.01.06.010	Penyusunan Rencana Strategis PD (Renstra PD)	Bappeda Kab. Pati	Keluaran	Jumlah dokumen perubahan Renstra yang tersusun	dokumen	1.00	10,000,000.00	0.00		Badan Perencanaan Pembangunan Daerah
401.15	PROGRAM PENGEMBANGAN DATA/INFORMASI						373,090,000.00	350,879,000.00		
401.01.15.002	Penyusunan dan pengumpulan data informasi kebutuhan penyusunan dokumen perencanaan	Kabupaten Pati	Keluaran	Jumlah dokumen tentang data dan informasi IKD dan IKU yang tersusun	dokumen	1.00	51,000,000.00	48,000,000.00		Badan Perencanaan Pembangunan Daerah
401.01.15.032	Sistem Informasi Pembangunan daerah	Kabupaten Pati	Keluaran	Jumlah dokumen/buku data dan informasi sebagai pendukung perencanaan pembangunan	dokumen	1.00	73,000,000.00	65,000,000.00		Badan Perencanaan Pembangunan Daerah
401.01.15.033	Pemantauan dan Pengendalian Pelaksanaan Rencana Pembangunan Daerah	Kabupaten Pati	Keluaran	Jumlah laporan RFK dalam 1 tahun dan jumlah laporan pemantauan dalam 1 tahun	laporan	3.00	50,000,000.00	47,879,000.00		Badan Perencanaan Pembangunan Daerah
401.01.15.034	Evaluasi dan Pelaporan Pelaksanaan Perencanaan Pembangunan Daerah	Kabupaten Pati	Keluaran	Jumlah laporan evaluasi hasil pelaksanaan perencanaan pembangunan daerah	laporan	5.00	109,090,000.00	100,000,000.00		Badan Perencanaan Pembangunan Daerah
401.01.15.036	Monitoring, evaluasi dan pelaporan perencanaan pembangunan urusan subbid pengembangan dunia usaha dan energi	Kabupaten Pati	Keluaran	jumlah rekomendasi hasil monev yang ditindaklanjuti oleh PD dibawah koordinasi subbidang PDUE dan jumlah laporan hasil monev subbidang PDUE	laporan	2.00	15,000,000.00	15,000,000.00		Badan Perencanaan Pembangunan Daerah

Kode	Urusan / Bidang / Program / Kegiatan	Lokasi	Indikator Kinerja				Pagu Indikatif	Prakiraan Maju	Jenis Kegiatan	SKPD Penanggung Jawab
			Kelompok Indikator	Tolok Ukur	Satuan	Target				
1	2	3	4	5	6	7	8	9	10	11
401.01.15.037	Monitoring, evaluasi dan pelaporan perencanaan pembangunan urusan subbid pengembangan pertanian	Kabupaten Pati	Keluaran	jumlah rekomendasi hasil monev yang ditindaklanjuti oleh PD dibawah koordinasi subbidang pengembangan pertanian dan jumlah laporan hasil monev subbidang pengembangan	laporan	2.00	15,000,000.00	15,000,000.00		Badan Perencanaan Pembangunan Daerah
401.01.15.038	Monitoring, evaluasi dan pelaporan perencanaan pembangunan urusan subbid infrastruktur	Kabupaten Pati	Keluaran	jumlah laporan hasil monev subbidang infrastruktur dan jumlah rekomendasi hasil monev yang ditindaklanjuti oleh PD dibawah koordinasi subbidang infratraktur	laporan	2.00	15,000,000.00	15,000,000.00		Badan Perencanaan Pembangunan Daerah
401.01.15.039	Monitoring, evaluasi dan pelaporan perencanaan pembangunan urusan subbid pengembangan wilayah	Kabupaten Pati	Keluaran	jumlah laporan hasil monev subbidang pengembangan wilayah dan jumlah rekomendasi hasil monev yang ditindaklanjuti oleh PD dibawah koordinasi subbidang pengembangan wilayah	laporan	2.00	15,000,000.00	15,000,000.00		Badan Perencanaan Pembangunan Daerah
401.01.15.040	Monitoring, evaluasi dan pelaporan perencanaan pembangunan urusan subbid pendidikan, budaya dan kesehatan	Kabupaten Pati	Keluaran	jumlah rekomendasi hasil monev yang ditindaklanjuti oleh PD dibawah koordinasi subbidang pendidikan, budaya, kesehatan dan jumlah laporan hasil monev subbidang pendidikan, budaya dan kesehatan	laporan	2.00	15,000,000.00	15,000,000.00		Badan Perencanaan Pembangunan Daerah
401.01.15.041	Monitoring, evaluasi dan pelaporan perencanaan pembangunan urusan subbid pemerintahan dan kesejahteraan sosial	Kabupaten Pati	Keluaran	jumlah rekomendasi hasil monev yang ditindaklanjuti oleh PD dibawah koordinasi subbidang pemerintahan dan kesejahteraan sosial dan jumlah laporan hasil monev subbidang pemerintahan dan kesejahteraan sosial	laporan	2.00	15,000,000.00	15,000,000.00		Badan Perencanaan Pembangunan Daerah
401.20	PROGRAM PENINGKATAN KAPASITAS KELEMBAGAAN PERENCANAAN PEMBANGUNAN DAERAH						0.00	25,000,000.00		
401.21	PROGRAM PERENCANAAN PEMBANGUNAN DAERAH						1,330,972,950.00	871,627,950.00		
401.01.21.006	Penyelenggaraan musrenbang RPJMD	Bappeda Kabupaten Pati	Keluaran	Jumlah dokumen perubahan perencanaan lima tahunan yang dihasilkan	dokumen	1.00	51,467,000.00	0.00		Badan Perencanaan Pembangunan Daerah
401.01.21.008	Penyusunan rancangan RKPD	Kabupaten Pati	Keluaran	Jumlah dokumen rancangan perencanaan tahunan yang dihasilkan	dokumen	2.00	414,293,250.00	412,273,250.00		Badan Perencanaan Pembangunan Daerah
401.01.21.009	Penyelenggaraan musrenbang RKPD	Kabupaten Pati	Keluaran	Jumlah dokumen/laporan hasil musrenbang forum PD dan musrenbang RKPD Kabupaten	dokumen	2.00	249,750,800.00	245,710,800.00		Badan Perencanaan Pembangunan Daerah
401.01.21.017	Pengembangan Aplikasi Perencanaan Pembangunan Daerah	Bappeda Kabupaten Pati	Keluaran	Jumlah aplikasi perencanaan pembangunan daerah yang telah dikembangkan sesuai kebutuhan	aplikasi	1.00	101,010,000.00	100,000,000.00		Badan Perencanaan Pembangunan Daerah
401.01.21.030	Penyusunan rancangan perubahan RKPD	Kabupaten Pati	Keluaran	Jumlah rancangan dokumen perubahan perencanaan tahunan (perubahan RKPD) yang dihasilkan	dokumen	2.00	89,451,900.00	88,643,900.00		Badan Perencanaan Pembangunan Daerah

Kode	Urusan / Bidang / Program / Kegiatan	Lokasi	Indikator Kinerja				Pagu Indikatif	Prakiraan Maju	Jenis Kegiatan	SKPD Penanggung Jawab
			Kelompok Indikator	Tolok Ukur	Satuan	Target				
1	2	3	4	5	6	7	8	9	10	11
401.01.21.032	Penyusunan Perubahan RPJMD	Bappeda Kab. Pati	Keluaran	Jumlah dokumen perubahan RPJMD	dokumen	1.00	250,000,000.00	0.00		Badan Perencanaan Pembangunan Daerah
401.01.21.033	Fasilitasi perubahan renstra	Bappeda Kab. Pati	Keluaran	jumlah OPD terfasilitasi perubahan renstra	OPD	51.00	150,000,000.00	0.00		Badan Perencanaan Pembangunan Daerah
401.01.21.034	Sinkronisasi Perencanaan Pembangunan Daerah	Bappeda Kab. Pati	Keluaran	jumlah dokumen SPPD yang dihasilkan	dokumen	1.00	25,000,000.00	25,000,000.00		Badan Perencanaan Pembangunan Daerah
401.22	PROGRAM PERENCANAAN PEMBANGUNAN EKONOMI						350,000,000.00	350,000,000.00		
401.01.22.004	Koordinasi, Monitoring, Evaluasi, Pelaporan Perencanaan Pembangunan Urusan Subbid Pengembangan Usaha dan Energi	Bappeda Kab. Pati	Keluaran	Jumlah laporan sinkronisasi antar dokumen perencanaan Renstra dengan Renja di bawah koordinasi subbidang PDIJE	laporan	3.00	150,000,000.00	150,000,000.00		Badan Perencanaan Pembangunan Daerah
401.01.22.009	Koordinasi, Monitoring, Evaluasi, dan Pelaporan Perencanaan Pembangunan Urusan Subbid Pengembangan Pertanian	Bappeda Kab. Pati	Keluaran	Jumlah laporan sinkronisasi antar dokumen perencanaan RPJMD dengan RKPD dibawah koordinasi subbidang PP	laporan	3.00	150,000,000.00	150,000,000.00		Badan Perencanaan Pembangunan Daerah
401.01.22.013	Perencanaan pengembangan peningkatan daya saing klaster/UMKM & perluasan kesempatan kerja (FEDEP)	Kabupaten Pati	Keluaran	Jumlah laporan pelaksanaan kegiatan FEDEP	dokumen	1.00	50,000,000.00	50,000,000.00		Badan Perencanaan Pembangunan Daerah
401.23	PROGRAM PERENCANAAN SOSIAL BUDAYA						775,000,000.00	775,000,000.00		
401.01.23.003	Koordinasi, Monitoring, Evaluasi, dan Pelaporan Perencanaan Pembangunan Urusan Sub Bidang Dikbud dan Kesehatan	Bappeda Kab. Pati	Keluaran	Jumlah dokumen dan pelaksanaan koordinasi bidang perencanaan pembangunan bidang pendidikan, budaya dan kesehatan	laporan	3.00	540,000,000.00	540,000,000.00		Badan Perencanaan Pembangunan Daerah
401.01.23.005	Koordinasi, Monitoring, Evaluasi dan Pelaporan Perencanaan Pembangunan Urusan Sub Bidang Pemerintahan dan Kesos	Bappeda Kab. Pati	Keluaran	Jumlah laporan pelaksanaan koordinasi monitoring evaluasi dan pelaporan perencanaan pembangunan bidang pemerintahan dan sosial	laporan	3.00	235,000,000.00	235,000,000.00		Badan Perencanaan Pembangunan Daerah
401.24	PROGRAM PERENCANAAN PRASARANA WILAYAH DAN SUMBER DAYA ALAM						1,047,438,000.00	952,892,000.00		
401.01.24.012	Koordinasi, Monitoring, Evaluasi dan Pelaporan Perencanaan Pembangunan Urusan Sub Bidang Infrastruktur	Bappeda Kab. Pati	Keluaran	Jumlah laporan tentang kegiatan renja yg sinkron dg Renstra Jumlah laporan persentase DPA kegiatan yg sinkron dg Renja Jumlah laporan persentase keselarasan kegiatan OPD rumpun infrastruktur Jumlah laporan persentase usulan musrenbang kecamatan	laporan	3.00	344,546,000.00	250,000,000.00		Badan Perencanaan Pembangunan Daerah
401.01.24.013	Koordinasi, Monitoring, Evaluasi dan Pelaporan Perencanaan Pembangunan Urusan Sub Bidang Pengembangan Wilayah	Bappeda Kab. Pati	Keluaran	Jumlah laporan tentang persentase kegiatan Renja yang sinkron dengan Renstra Jumlah laporan persentase DPA kegiatan yang sinkron dengan	laporan	3.00	250,000,000.00	250,000,000.00		Badan Perencanaan Pembangunan Daerah
401.01.24.019	koordinasi perencanaan pengelolaan sistem irigasi partisipatif (PPSIP)	Bappeda Kab. Pati	Keluaran	Jumlah dokumen identifikasi kinerja pembangunan PPSIP (secara spasial)	laporan	1.00	452,892,000.00	452,892,000.00		Badan Perencanaan Pembangunan Daerah

Kode	Urusan / Bidang / Program / Kegiatan	Lokasi	Indikator Kinerja				Pagu Indikatif	Prakiraan Maju	Jenis Kegiatan	SKPD Penanggung Jawab
			Kelompok Indikator	Tolok Ukur	Satuan	Target				
1	2	3	4	5	6	7	8	9	10	11
402	KEPEGAWAIAN DAN DIKLAT						15,120,877,000.00	17,761,380,995.00		
402.01	PROGRAM PELAYANAN ADMINISTRASI PERKANTORAN						1,642,096,675.00	2,114,311,996.00		
402.01.01.001	Penyediaan jasa surat menyurat	BKPP Kab. Pati	Keluaran	Jumlah surat yang terlayani selama setahun	surat	6,000.00	8,260,000.00	11,895,000.00		Badan Kepegawaian, Pendidikan dan Pelatihan
402.01.01.002	Penyediaan jasa komunikasi, sumber daya air dan listrik	BKPP Kab.Pati	Keluaran	Jumlah rekening telepon, air, dan listrik yang dibayarkan selama setahun	rekening/thn	60.00	250,800,000.00	290,000,000.00		Badan Kepegawaian, Pendidikan dan Pelatihan
402.01.01.003	Penyediaan jasa peralatan dan perlengkapan kantor	BKPP Kab.Pati	Keluaran	Jumlah peralatan yang diperbaiki selama setahun	paket/unit/thn	108.00	97,300,000.00	316,819,000.00		Badan Kepegawaian, Pendidikan dan Pelatihan
402.01.01.006	Penyediaan jasa pemeliharaan dan perizinan kendaraan dinas/operasional	BKPP Kab.Pati	Keluaran	Jumlah izin kendaraan dinas yang disediakan selama setahun	kendaraan dinas	28.00	11,550,000.00	22,000,000.00		Badan Kepegawaian, Pendidikan dan Pelatihan
402.01.01.008	Penyediaan jasa kebersihan kantor	BKPP Kab.Pati	Keluaran	Jumlah ukuran luas APBD Kabupaten/Kota areal yang dibersihkan selama setahun	lantai	720.00	143,682,875.00	170,000,000.00		Badan Kepegawaian, Pendidikan dan Pelatihan
402.01.01.010	Penyediaan alat tulis kantor	BKPP Kab.Pati	Keluaran	Jumlah kumulatif ATK yang disediakan selama setahun	unit	65.00	58,535,000.00	67,808,000.00		Badan Kepegawaian, Pendidikan dan Pelatihan
402.01.01.011	Penyediaan barang cetakan dan penggandaan	BKPP Kab.Pati	Keluaran	Jumlah kumulatif barang cetakan, penggandaan dan penjiplakan selama setahun	jenis/lbr	10.00	31,322,500.00	53,363,000.00		Badan Kepegawaian, Pendidikan dan Pelatihan
402.01.01.012	Penyediaan komponen instalasi listrik/penerangan bangunan kantor	BKPP Kab.Pati	Keluaran	Jumlah Komponen instalasi listrik/penerangan bangunan kantor yang disediakan selama setahun	unit	21.00	11,922,000.00	15,155,000.00		Badan Kepegawaian, Pendidikan dan Pelatihan
402.01.01.013	Penyediaan peralatan dan perlengkapan kantor	BKPP Kab.Pati	Keluaran	Jumlah unit peralatan dan perlengkapan kantor yang disediakan selama setahun	unit	70.00	14,707,000.00	74,744,000.00		Badan Kepegawaian, Pendidikan dan Pelatihan
402.01.01.015	Penyediaan bahan bacaan dan peraturan perundang-undangan	BKPP Kab.Pati	Keluaran	Jumlah majalah ,surat kabar dan buku-buku referensi yang disediakan selama setahun	eksemplar	1,472.00	11,164,800.00	16,033,000.00		Badan Kepegawaian, Pendidikan dan Pelatihan
402.01.01.016	Penyediaan bahan logistik kantor	BKPP Kab.Pati	Keluaran	Jumlah Bahan logistik kantor yang disediakan selama setahun	unit	284.00	273,390,000.00	292,289,000.00		Badan Kepegawaian, Pendidikan dan Pelatihan
402.01.01.017	Penyediaan makanan dan minuman	BKPP Kab.Pati	Keluaran	Jumlah porsi makanan dan minuman yang disajikan selama setahun	porsi/th	1,472.00	50,896,000.00	61,920,000.00		Badan Kepegawaian, Pendidikan dan Pelatihan
402.01.01.018	Rapat-rapat koordinasi dan konsultasi ke luar daerah	BKPP Kab.Pati	Keluaran	Jumlah penyelesaian administrasi pengadaan barang dan jasa selama setahun	kali/thn	620.00	314,660,000.00	320,000,000.00		Badan Kepegawaian, Pendidikan dan Pelatihan
402.01.01.019	Penyediaan Jasa Pendukung administrasi/teknis/keamanan	BKPP Kab.Pati	Keluaran	Jumlah tenaga pendukung administrasi/ teknis/keamanan yang disediakan selama setahun.	orang/thn	132.00	222,685,000.00	239,358,000.00		Badan Kepegawaian, Pendidikan dan Pelatihan
402.01.01.020	Penyediaan Administrasi Pengadaan Barang dan Jasa	BKPP Kab.Pati	Keluaran	Jumlah penyelesaian administrasi pengadaan barang dan jasa selama setahun	dokumen/thn	15.00	34,837,500.00	17,028,996.00		Badan Kepegawaian, Pendidikan dan Pelatihan
402.01.01.022	Penyediaan Pendukung Administrasi Pengelolaan Keuangan dan Barang	BKPP Kab.Pati	Keluaran	Jumlah tenaga pendukung administrasi pengelolaan Keuangan dan barang selama setahun	orang	10.00	106,384,000.00	145,899,000.00		Badan Kepegawaian, Pendidikan dan Pelatihan
402.02	PROGRAM PENINGKATAN SARANA DAN PRASARANA APARATUR						945,115,500.00	992,293,000.00		

Kode	Urusan / Bidang / Program / Kegiatan	Lokasi	Indikator Kinerja				Pagu Indikatif	Prakiraan Maju	Jenis Kegiatan	SKPD Penanggung Jawab
			Kelompok Indikator	Tolok Ukur	Satuan	Target				
1	2	3	4	5	6	7	8	9	10	11
402.01.02.005	Pengadaan kendaraan dinas/operasional	BKPP Kab.Pati	Keluaran	Jumlah Kendaraan dinas / operasional roda 4/2	unit	5.00	100,000,000.00	350,000,000.00		Badan Kepegawaian, Pendidikan dan Pelatihan
402.01.02.010	Pengadaan mebeleur						15,180,000.00			Badan Kepegawaian, Pendidikan dan Pelatihan
402.01.02.017	Pengadaan komputer dan kelengkapannya	BKPP Kab.Pati	Keluaran	Jumlah Komputer, Printer, Lcd Proyektor, Layar Proyektor yang tersedia	unit	7.00	60,600,000.00	48,000,000.00		Badan Kepegawaian, Pendidikan dan Pelatihan
402.01.02.022	Pemeliharaan rutin/berkala gedung kantor	BKPP Kab.Pati	Keluaran	Jumlah Luas gedung yang terpelihara selama setahun	m2	828.00	645,635,500.00	410,000,000.00		Badan Kepegawaian, Pendidikan dan Pelatihan
402.01.02.024	Pemeliharaan rutin/berkala kendaraan dinas/operasional	BKPP Kab.Pati	Keluaran	Jumlah pemeliharaan rutin Kendaraan dinas/ operasional selama setahun	kendaraan dinas	28.00	123,700,000.00	184,293,000.00		Badan Kepegawaian, Pendidikan dan Pelatihan
402.03	PROGRAM PENINGKATAN DISIPLIN APARATUR						125,253,000.00	27,629,999.00		
402.01.03.002	Pengadaan pakaian dinas beserta perlengkapannya	BKPP Kab.Pati	Keluaran	Jumlah stel pakaian dinas beserta perlengkapannya selama setahun	stel	60.00	22,000,000.00	23,999,999.00		Badan Kepegawaian, Pendidikan dan Pelatihan
402.01.03.006	Pembinaan disiplin ASN	BKPP Kab.Pati	Keluaran	Persentase kehadiran ASN tepat waktu tiap bulan dan Persentase pelanggaran disiplin ASN yang dibina	%	100.00	103,253,000.00	3,630,000.00		Badan Kepegawaian, Pendidikan dan Pelatihan
402.05	PROGRAM PENINGKATAN KAPASITAS SUMBER DAYA APARATUR						9,433,000.00	6,050,000.00		
402.01.05.002	Sosialisasi peraturan perundang-undangan	BKPP Kab.Pati	Keluaran	Jumlah pegawai yang mengikuti sosialisasi	orang	50.00	9,433,000.00	6,050,000.00		Badan Kepegawaian, Pendidikan dan Pelatihan
402.06	PROGRAM PENINGKATAN PENGEMBANGAN SISTEM PELAPORAN CAPAIAN KINERJA DAN KEUANGAN						45,038,000.00	76,752,000.00		
402.01.06.001	Penyusunan laporan capaian kinerja dan ikhtisar realisasi kinerja PD	BKPP Kab.Pati	Keluaran	Jumlah laporan capaian kinerja dan ikhtisar realisasi kinerja Perangkat Daerah yang disusun selama setahun	dokumen/thn	5.00	5,515,000.00	11,626,000.00		Badan Kepegawaian, Pendidikan dan Pelatihan
402.01.06.002	Penyusunan laporan keuangan semesteran	BKPP Kab.Pati	Keluaran	Jumlah dokumen laporan keuangan semesteran yang disusun selama setahun	laporan/dokumen	1.00	3,757,000.00	6,541,000.00		Badan Kepegawaian, Pendidikan dan Pelatihan
402.01.06.004	Penyusunan pelaporan keuangan akhir tahun	BKPP Kab.Pati	Keluaran	Jumlah dokumen laporan keuangan akhir tahun yang disusun selama setahun	laporan/dokumen	1.00	4,612,000.00	7,949,000.00		Badan Kepegawaian, Pendidikan dan Pelatihan
402.01.06.005	Penyusunan Renja PD	BKPP Kab.Pati	Keluaran	Jumlah dokumen rencana kerja (RENJA) Perangkat Daerah yang disusun selama setahun	dokumen/thn	6.00	7,732,000.00	11,537,000.00		Badan Kepegawaian, Pendidikan dan Pelatihan
402.01.06.006	Penyusunan Rencana Kerja Anggaran (RKA) dan Dokumen Pelaksanaan Anggaran (DPA) PD	BKPP Kab.Pati	Keluaran	Jumlah dokumen rencana kerja anggaran (RKA) dan Dokumen Pelaksana Anggaran (DPA) Perangkat Daerah yang disusun selama setahun	dokumen/thn	4.00	8,337,000.00	18,699,000.00		Badan Kepegawaian, Pendidikan dan Pelatihan
402.01.06.007	Penyusunan Laporan Perkembangan Kegiatan PD	BKPP Kab.Pati	Keluaran	Jumlah laporan inventarisasi aset Perangkat Daerah yang disusun selama setahun	laporan/dokumen	12.00	6,806,000.00	7,700,000.00		Badan Kepegawaian, Pendidikan dan Pelatihan
402.01.06.008	Penyusunan Laporan Inventarisasi Aset PD	BKPP Kab.Pati	Keluaran	Jumlah laporan inventarisasi aset Perangkat Daerah yang disusun selama setahun	laporan/dokumen	1.00	3,260,000.00	7,700,000.00		Badan Kepegawaian, Pendidikan dan Pelatihan

Kode	Urusan / Bidang / Program / Kegiatan	Lokasi	Indikator Kinerja				Pagu Indikatif	Prakiraan Maju	Jenis Kegiatan	SKPD Penanggung Jawab
			Kelompok Indikator	Tolok Ukur	Satuan	Target				
1	2	3	4	5	6	7	8	9	10	11
402.01.06.010	Penyusunan Rencana Strategis PD (Renstra PD)	BKPP Kab.Pati	Keluaran	Jumlah laporan Renstra Perangkat Daerah yang disusun selama setahun	laporan/dokumen	1.00	5,019,000.00	5,000,000.00		Badan Kepegawaian, Pendidikan dan Pelatihan
402.16	PROGRAM PENINGKATAN KAPASITAS SUMBERDAYA APARATUR		Capaian	Persentase ASN struktural yang telah mengikuti diklat penjurangan /PIM	%	83.00	7,281,275,500.00	8,890,000,000.00		
				Persentase ASN fungsional yang telah mengikuti diklat Teknik fungsional wajib	%	88.00				
				Persentase CPNS yang lulus prajabatan	%	100.00				
				Persentase ASN yang mengikuti diklat penunjang jabatan	%	81.00				
				Persentase pelayanan diklat yang berbasis aplikasi	%	90.00				
402.01.16.001	Pendidikan dan pelatihan prajabatan bagi calon PNS Daerah	BKPP Kab.Pati	Keluaran	Persentase kelulusan diklat prajabatan	orang	400.00	3,958,015,500.00	4,500,000,000.00		Badan Kepegawaian, Pendidikan dan Pelatihan
402.01.16.002	Pendidikan dan pelatihan struktural bagi PNS Daerah	BKPP Kab.Pati	Keluaran	Jumlah ASN Struktural yang telah lulus pendidikan dan pelatihan struktural	orang	60.00	1,183,975,000.00	1,900,000,000.00		Badan Kepegawaian, Pendidikan dan Pelatihan
402.01.16.003	Pendidikan dan pelatihan teknis tugas dan fungsi bagi PNS daerah	BKPP Kab.Pati	Keluaran	Jumlah aparatur yang telah mengikuti pendidikan dan pelatihan teknis tugas dan fungsi bagi PNS daerah	orang/thn	500.00	1,616,630,000.00	1,650,000,000.00		Badan Kepegawaian, Pendidikan dan Pelatihan
402.01.16.004	Pendidikan dan pelatihan fungsional bagi PNS Daerah	BKPP Kab.Pati	Keluaran	Jumlah aparatur yang telah mengikuti Pendidikan dan pelatihan Fungsional bagi PNS Daerah	orang/thn	175.00	521,663,000.00	800,000,000.00		Badan Kepegawaian, Pendidikan dan Pelatihan
402.01.16.006	Pengembangan diklat (analisis kebutuhan diklat, penyusunan silabi, penyusunan modul, penyusunan pedoman diklat)	BKPP Kab.Pati	Keluaran	Jumlah dokumen kebutuhan Diklat	dokumen/thn	1.00	992,000.00	40,000,000.00		Badan Kepegawaian, Pendidikan dan Pelatihan
402.17	PROGRAM PEMBINAAN DAN PENGEMBANGAN APARATUR		Capaian	Persentase ASN berkinerja baik	%	100.00	5,072,665,325.00	5,654,344,000.00		
				Persentase pelanggaran disiplin ASN - ringan, sedang, berat	%	0.00				
				Persentase pelayanan kepegawaian yang menggunakan data SIMPEG	%	80.00				
				Persentase layanan Bidang Forjab yang berbasis aplikasi	%	60.00				
402.01.17.001	Penyusunan rencana pembinaan karir PNS	BKPP Kab.Pati	Keluaran	Jumlah dokumen rencana penataan ASN Jumlah Dokumen Rekomendasi Mutasi Kepegawaian ASN Dokumen pengukuran indeks profesionalitas ASN	laporan/dokumen	14.00	2,089,291,000.00	2,749,522,000.00		Badan Kepegawaian, Pendidikan dan Pelatihan
402.01.17.002	Seleksi penerimaan calon PNS	BKPP Kab.Pati	Keluaran	Persentase CPNS yang diterima dari jumlah formasi yang ditetapkan	%	100.00	1,800,000,000.00	1,481,119,000.00		Badan Kepegawaian, Pendidikan dan Pelatihan
402.01.17.004	Penataan sistem administrasi kenaikan pangkat otomatis PNS	BKPP Kab.Pati	Keluaran	Persentase pengurusan kenaikan pangkat berbasis aplikasi	%	100.00	63,738,800.00	73,739,000.00		Badan Kepegawaian, Pendidikan dan Pelatihan

Kode	Urusan / Bidang / Program / Kegiatan	Lokasi	Indikator Kinerja				Pagu Indikatif	Prakiraan Maju	Jenis Kegiatan	SKPD Penanggung Jawab
			Kelompok Indikator	Tolok Ukur	Satuan	Target				
1	2	3	4	5	6	7	8	9	10	11
402.01.17.005	Pembangunan/Pengembangan sistem informasi kepegawaian daerah	BKPP Kab.Pati	Keluaran	Jumlah Sistem informasi kepegawaian yang terintegrasi	dokumen/unit	7.00	462,929,000.00	871,691,000.00		Badan Kepegawaian, Pendidikan dan Pelatihan
402.01.17.007	Seleksi dan penetapan PNS untuk tugas belajar dan ijin belajar	BKPP Kab.Pati	Keluaran	Jumlah ASN yang menyelesaikan tugas belajar dan ijin belajar	orang/thn	240.00	39,850,000.00	51,840,000.00		Badan Kepegawaian, Pendidikan dan Pelatihan
402.01.17.009	Proses penanganan kasus-kasus pelanggaran disiplin PNS	BKPP Kab.Pati	Keluaran	umlah Perangkat Daerah yang menerapkan penanganan pelanggaran disiplin	OPD	51.00	43,983,000.00	53,219,000.00		Badan Kepegawaian, Pendidikan dan Pelatihan
402.01.17.017	Penyelesaian surat keputusan dan administrasi kepegawaian	BKPP Kab.Pati	Keluaran	Jumlah layanan kepegawaian berbasis aplikasi Jumlah Permohonan Mutasi dilayani secara On Line Jumlah Permohonan Pensiun dilayani secara On Line Jumlah aplikasi	pelayanan	2.00	150,521,000.00	39,996,000.00		Badan Kepegawaian, Pendidikan dan Pelatihan
402.01.17.035	Pelaksanaan ujian kenaikan pangkat	BKPP Kab.Pati	Keluaran	Terlaksananya ujian kenaikan pangkat	orang/thn	75.00	16,949,000.00	20,507,000.00		Badan Kepegawaian, Pendidikan dan Pelatihan
402.01.17.036	Pemberian penghargaan atas pengabdian PNS	BKPP Kab.Pati	Keluaran	Terlaksananya pemberian penghargaan kepada PNS dengan masa kerja 10 th, 20 th, 30 th	orang/thn	200.00	40,577,000.00	12,798,000.00		Badan Kepegawaian, Pendidikan dan Pelatihan
402.01.17.050	Penyelesaiankenaikan gaji berkala	BKPP Kab.Pati	Keluaran	Terlaksananya Proses penyelesaian Kenaikan gaji berkala	%	100.00	8,826,700.00	31,256,000.00		Badan Kepegawaian, Pendidikan dan Pelatihan
402.01.17.051	Penyelesaian ljin perceraian bagi PNS	BKPP Kab.Pati	Keluaran	Terselesaikannya kasus- kasus ijin perceraian	SK/thn	18.00	15,286,000.00	18,496,000.00		Badan Kepegawaian, Pendidikan dan Pelatihan
402.01.17.055	Penyelenggaraan seleksi penerimaan mahasiswa STTD	BKPP Kab.Pati	Keluaran	Jumlah mahasiswa STTD yang di fasilitasi	orang/thn	50.00	8,800,000.00	8,800,000.00		Badan Kepegawaian, Pendidikan dan Pelatihan
402.01.17.059	Penyelesaian administrasi pegawai non PNS	BKPP Kab.Pati	Keluaran	Dokumen kajian peningkatan kesejahteraan pegawai	laporan/dokumen	0.00	22,384,000.00	67,464,000.00		Badan Kepegawaian, Pendidikan dan Pelatihan
402.01.17.061	Fasilitasi administrasi kesejahteraan aparatur	BKPP Kab.Pati	Keluaran	Jumlah pegawai Non PNS yang terlayani dengan baik Jumlah dokumen perencanaan penataan pegawai Non PNS	orang/thn	1,200.00	93,621,500.00	54,034,000.00		Badan Kepegawaian, Pendidikan dan Pelatihan
402.01.17.062	Pembinaan dan pengawasan PNS	BKPP Kab.Pati	Keluaran	Jumlah pelanggaran disiplin PNS di Kab. Pati Jumlah OPD yang menerima sosialisasi peraturan perundang undangan	orang/thn	657.00	215,908,325.00	119,863,000.00		Badan Kepegawaian, Pendidikan dan Pelatihan
403	KEUANGAN						12,874,348,000.00	11,432,644,300.00		
403.01	PROGRAM PELAYANAN ADMINISTRASI PERKANTORAN						2,388,084,850.00	2,416,487,000.00		
403.01.01.001	Penyediaan jasa surat menyurat	BPKAD Kab. Pati	Keluaran	Jumlah surat yang terlayani selama setahun	surat	830.00	2,100,000.00	2,100,000.00	KB	Badan Pengelolaan Keuangan dan Aset Daerah
			Hasil	Administrasi surat menyurat kedinasan berjalan lancar	%	100.00				

Kode	Urusan / Bidang / Program / Kegiatan	Lokasi	Indikator Kinerja				Pagu Indikatif	Prakiraan Maju	Jenis Kegiatan	SKPD Penanggung Jawab
			Kelompok Indikator	Tolok Ukur	Satuan	Target				
1	2	3	4	5	6	7	8	9	10	11
403.01.01.002	Penyediaan jasa komunikasi, sumber daya air dan listrik	BPKAD Kab. Pati	Keluaran	Jumlah rekening telepon, air dan listrik yang dibayarkan selama setahun	rekening listrik dan telepon	36.00	275,000,000.00	300,000,000.00	KB	Badan Pengelolaan Keuangan dan Aset Daerah
			Hasil	Terlaksananya kelancaran dalam bekerja	%	100.00				
403.01.01.003	Penyediaan jasa peralatan dan perlengkapan kantor	BPKAD Kab. Pati	Keluaran	Jumlah unit peralatan dan perlengkapan kantor yang disediakan selama setahun	unit	262.00	83,286,000.00	83,286,000.00	KB	Badan Pengelolaan Keuangan dan Aset Daerah
			Hasil	Terciptanya kelancaran dalam bekerja	%	100.00				
403.01.01.006	Penyediaan jasa pemeliharaan dan perizinan kendaraan dinas/operasional	BPKAD Kab. Pati	Keluaran	Jumlah ijin kendaraan dinas yang disediakan selama setahun	unit	91.00	32,450,000.00	34,000,000.00	KB	Badan Pengelolaan Keuangan dan Aset Daerah
			Hasil	Kegiatan operasional berjalan dengan lancar	%	100.00				
403.01.01.008	Penyediaan jasa kebersihan kantor	BPKAD Kab. Pati	Keluaran	Luasan areal objek kebersihan yang akan dibersihkan	M2	0.00	89,104,000.00	89,104,000.00	KB	Badan Pengelolaan Keuangan dan Aset Daerah
			Hasil	Tercipta kenyamanan dalam bekerja	%	100.00				
403.01.01.010	Penyediaan alat tulis kantor	BPKAD Kab. Pati	Keluaran	Jumlah kumulatif alat tulis kantor yang disediakan selama setahun	unit	3,850.00	29,731,550.00	30,000,000.00	KB	Badan Pengelolaan Keuangan dan Aset Daerah
			Hasil	Terpenuhinya alat tulis kantor	%	100.00				
403.01.01.011	Penyediaan barang cetakan dan penggandaan	BPKAD Kab. Pati	Keluaran	Jumlah lembar kumulatif barang cetakan, penggandaan dan penjiilidan selama setahun	termin	2.00	88,322,000.00	88,322,000.00	KB	Badan Pengelolaan Keuangan dan Aset Daerah
				Jumlah lembar kumulatif barang cetakan, penggandaan dan penjiilidan selama setahun	lembar	25,128.00				
			Hasil	Terpenuhinya barang cetakan dan penggandaan sehingga operasional kantor berjalan lancar	%	100.00				
403.01.01.012	Penyediaan komponen instalasi listrik/penerangan bangunan kantor	BPKAD Kab. Pati	Keluaran	Jumlah unit komponen instalasi listrik/penerangan bangunan kantor selama setahun	unit	179.00	8,325,000.00	9,000,000.00	KB	Badan Pengelolaan Keuangan dan Aset Daerah
			Hasil	Terpenuhinya kebutuhan penerangan kantor	%	100.00				
403.01.01.013	Penyediaan peralatan dan perlengkapan kantor	BPKAD Kab. Pati	Keluaran	Jumlah unit peralatan dan perlengkapan kantor yang disediakan selama setahun	unit	4.00	77,700,000.00	80,000,000.00	KB	Badan Pengelolaan Keuangan dan Aset Daerah

Kode	Urusan / Bidang / Program / Kegiatan	Lokasi	Indikator Kinerja				Pagu Indikatif	Prakiraan Maju	Jenis Kegiatan	SKPD Penanggung Jawab
			Kelompok Indikator	Tolok Ukur	Satuan	Target				
1	2	3	4	5	6	7	8	9	10	11
			Hasil	Terpenuhinya keb. peralatan dan perlengkapan kantor	%	100.00				
403.01.01.015	Penyediaan bahan bacaan dan peraturan perundang-undangan	BPKAD Kab. Pati	Keluaran	Jumlah eksemplar bahan bacaan dan peraturan perundang-undangan yang disediakan selama setahun	eksemplar	2,920.00	11,000,400.00	12,000,000.00	KB	Badan Pengelolaan Keuangan dan Aset Daerah
				Jumlah eksemplar bahan bacaan dan peraturan perundang-undangan yang disediakan selama setahun	Buku perundang undangan	12.00				
			Hasil	Terpenuhinya kebutuhan akan ilmu pengetahuan dan informasi	%	100.00				
403.01.01.016	Penyediaan bahan logistik kantor	BPKAD Kab. Pati	Keluaran	Jumlah kumulatif bahan logistik kantor yang disediakan selama setahun	liter	39,816.00	425,569,400.00	430,000,000.00	KB	Badan Pengelolaan Keuangan dan Aset Daerah
				Jumlah kumulatif bahan logistik kantor yang disediakan selama setahun	galon	1,002.00				
				Jumlah kumulatif bahan logistik yang disediakan selama setahun	Dos gelas	137.00				
				Jumlah kumulatif bahan logistik yang disediakan selama setahun	Dos botol	92.00				
			Hasil	Terpenuhinya kebutuhan makan minum pegawai dan kebutuhan operasional kendaraan dinas	%	100.00				
403.01.01.017	Penyediaan makanan dan minuman	bpkad kabupaten pati	Keluaran	Jumlah porsi makanan dan minuman yang disajikan selama setahun	Porsi	4,737.00	98,837,500.00	99,000,000.00	KB	Badan Pengelolaan Keuangan dan Aset Daerah
			Hasil	Terpenuhinya kebutuhan makan minum rapat dan tamu	%	100.00				
403.01.01.018	Rapat-rapat kordinasi dan konsultasi ke luar daerah	BPKAD Kab.Pati	Keluaran	Jumlah pelaksanaan rapat koordinasi dan konsultasi keluar daerah	kali	2,497.00	505,475,000.00	530,000,000.00	KB	Badan Pengelolaan Keuangan dan Aset Daerah
			Hasil	Terpenuhinya tugas kedinasan dalam dan luar daerah	%	100.00				
403.01.01.019	Penyediaan Jasa Pendukung administrasi/teknis/keamanan	BPKAD Kab. Pati	Keluaran	Jumlah tenaga pendukung /administrasi/teknis yang disediakan selama setahun	orang	15.00	361,417,500.00	320,000,000.00	KB	Badan Pengelolaan Keuangan dan Aset Daerah
			Hasil	Terpenuhinya honorarium pegawai honorer /tidak tetap	%	100.00				
403.01.01.020	Penyediaan Administrasi Pengadaan Barang dan Jasa	BPKAD Kab. Pati	Keluaran	Jumlah penyelesaian administrasi pengadaan barang dan jasa selama setahun	Paket	35.00	40,457,500.00	40,457,500.00	KB	Badan Pengelolaan Keuangan dan Aset Daerah

Kode	Urusan / Bidang / Program / Kegiatan	Lokasi	Indikator Kinerja				Pagu Indikatif	Prakiraan Maju	Jenis Kegiatan	SKPD Penanggung Jawab
			Kelompok Indikator	Tolok Ukur	Satuan	Target				
1	2	3	4	5	6	7	8	9	10	11
			Hasil	Administrasi pengadaan barang dan jasa berjalan dengan baik dan lancar	%	100.00				
403.01.01.022	Penyediaan Pendukung Administrasi Pengelolaan Keuangan dan Barang	BPKAD	Keluaran	Jumlah tenaga pendukung administrasi pengelolaan keuangan dan barang yang disediakan selama setahun	orang	23.00	120,092,500.00	130,000,000.00	KB	Badan Pengelolaan Keuangan dan Aset Daerah
			Hasil	Terpenuhinya pendukung administrasi pengelolaan keuangan dan barang sehingga pelaksanaan kegiatan berjalan lancar	%	100.00				
403.01.01.023	Penyediaan benda-benda berharga	BPKAD Kab. Pati	Keluaran	Jumlah kumulatif benda berharga yang disediakan selama setahun	Blok	62,150.00	139,216,500.00	139,217,500.00	KB	Badan Pengelolaan Keuangan dan Aset Daerah
			Hasil	Pelaksanaan kegiatan pemungutan retribusi daerah berjalan lancar	%	100.00				
403.02	PROGRAM PENINGKATAN SARANA DAN PRASARANA APARATUR						586,444,000.00	328,000,000.00		
403.01.02.003	Pembangunan gedung kantor	BPKAD Kab. Pati	Keluaran	Jumlah Gedung kantor	unit	1.00	200,000,000.00	0.00	KB	Badan Pengelolaan Keuangan dan Aset Daerah
			Hasil	Arsip BPKAD tersimpan dengan baik	%	100.00				
403.01.02.017	Pengadaan komputer dan kelengkapannya	BPKAD Kab. Pati	Keluaran	Tersedianya peralatan komputer dan kelengkapannya	Unit	6.00	77,625,000.00	80,000,000.00	KB	Badan Pengelolaan Keuangan dan Aset Daerah
			Hasil	Jumlah peralatan komputer dan kelengkapannya yang diadakan selama setahun	%	100.00				
403.01.02.024	Pemeliharaan rutin/berkala kendaraan dinas/operasional	BPKAD Kab. Pati	Keluaran	Jumlah pemeliharaan rutin/berkala kendaraan dinas/operasional selama setahun	Unit	91.00	147,579,000.00	148,000,000.00	KB	Badan Pengelolaan Keuangan dan Aset Daerah
			Hasil	Operasional kantor berjalan lancar	%	100.00				
403.01.02.026	Pemeliharaan rutin/berkala perlengkapan gedung kantor	BPKAD Kab. Pati	Keluaran	Jumlah pemeliharaan rutin/berkala pemeliharaan gedung kantor	Unit Pemeliharaan gedung	1.00	161,240,000.00	100,000,000.00	KB	Badan Pengelolaan Keuangan dan Aset Daerah
			Hasil	Terpenuhinya pemeliharaan gedung kantor	%	100.00				

Kode	Urusan / Bidang / Program / Kegiatan	Lokasi	Indikator Kinerja				Pagu Indikatif	Prakiraan Maju	Jenis Kegiatan	SKPD Penanggung Jawab
			Kelompok Indikator	Tolok Ukur	Satuan	Target				
1	2	3	4	5	6	7	8	9	10	11
403.03	PROGRAM PENINGKATAN DISIPLIN APARATUR						54,800,000.00	60,000,000.00		
403.01.03.002	Pengadaan pakaian dinas beserta perlengkapannya	BPKAD Kab. Pati	Keluaran	Jumlah stel pakaian dinas beserta perlengkapannya yang diadakan selama setahun	stell	130.00	46,800,000.00	52,000,000.00	KB	Badan Pengelolaan Keuangan dan Aset Daerah
			Hasil	Peningkatan profesionalisme dan disiplin aparatur	%	100.00				
403.01.03.006	Pembinaan disiplin ASN	BPKAD Kab. Pati	Keluaran	Jumlah aparatur sipil negara pada lingkup BPKAD Kab. Pati	orang	120.00	8,000,000.00	8,000,000.00	KB	Badan Pengelolaan Keuangan dan Aset Daerah
			Hasil	Terciptanya ASN yang disiplin dan berkualitas	%	100.00				
403.05	PROGRAM PENINGKATAN KAPASITAS SUMBER DAYA APARATUR						230,000,000.00	60,000,000.00		
403.01.05.004	Pendidikan dan pelatihan teknis	BPKAD Kab. Pati	Keluaran	Jumlah Aparatur yang telah mengikuti pendidikan dan pelatihan selama setahun	orang	121.00	230,000,000.00	60,000,000.00	KB	Badan Pengelolaan Keuangan dan Aset Daerah
			Hasil	Terciptanya sumber daya manusia yang kompeten	%	100.00				
403.06	PROGRAM PENINGKATAN PENGEMBANGAN SISTEM PELAPORAN CAPAIAN KINERJA DAN KEUANGAN						54,000,000.00	28,500,000.00		
403.01.06.004	Penyusunan pelaporan keuangan akhir tahun	BPKAD Kab. Pati	Keluaran	Jumlah Laporan keuangan akhir tahun yang disusun selama setahun	Laporan	7.00	16,500,000.00	0.00	KB	Badan Pengelolaan Keuangan dan Aset Daerah
			Hasil	Tersajinya Laporan Keuangan BPKAD yang akurat	%	100.00				
403.01.06.005	Penyusunan Renja PD	BPKAD Kab. Pati	Keluaran	Jumlah dokumen Renja yang disusun selama setahun	Dokumen	5.00	8,000,000.00	8,500,000.00	KB	Badan Pengelolaan Keuangan dan Aset Daerah
			Hasil	Tersajinya Dokumen Rencana Kerja Perangkat Daerah	%	100.00				
403.01.06.006	Penyusunan Rencana Kerja Anggaran (RKA) dan Dokumen Pelaksanaan Anggaran (DPA) PD	BPKAD Kab. Pati	Keluaran	Jumlah Dokumen RKA dan DPA yang disusun selama setahun	Dokumen	4.00	14,000,000.00	14,000,000.00	KB	Badan Pengelolaan Keuangan dan Aset Daerah
			Hasil	Tersajinya dokumen RKA dan DPA	%	100.00				
403.01.06.007	Penyusunan Laporan Perkembangan Kegiatan PD	BPKAD Kab. Pati	Keluaran	Jumlah Laporan Perkembangan kegiatan yang disusun selama setahun	Laporan	60.00	5,500,000.00	6,000,000.00	KB	Badan Pengelolaan Keuangan dan Aset Daerah

Kode	Urusan / Bidang / Program / Kegiatan	Lokasi	Indikator Kinerja				Pagu Indikatif	Prakiraan Maju	Jenis Kegiatan	SKPD Penanggung Jawab
			Kelompok Indikator	Tolok Ukur	Satuan	Target				
1	2	3	4	5	6	7	8	9	10	11
			Hasil	Tersajinya Laporan Perkembangan kegiatan BPKAD Kab. Pati	%	100.00				
403.01.06.010	Penyusunan Rencana Strategis PD (Renstra PD)	BPKAD Kab. Pati	Keluaran	Jumlah dokumen Renstra perubahan dalam satu tahun	Dokumen	1.00	10,000,000.00	0.00	KB	Badan Pengelolaan Keuangan dan Aset Daerah
			Hasil	Tersajinya dokumen Renstra sebagai acuan pelaksanaan perencanaan tahun selanjutnya	%	100.00				
403.17	PROGRAM PENINGKATAN DAN PENGEMBANGAN PENGELOLAAN KEUANGAN DAERAH		Capaian	Ketepatan waktu penetapan APBD/APBDP	Tanggal	0.00	9,561,019,150.00	8,539,657,300.00		
				Ketepatan waktu penyaluran dana perimbangan dan pembiayaan	hari	0.00				
				Ketepatan penetapan Perda Pertanggungjawaban pelaksanaan APBD	tanggal	0.00				
				Integrasi laporan Barang Milik Daerah dengan SIMDA Keuangan	%	1.00				
				Pertumbuhan jumlah objek pajak daerah (non PBB-P2 dan PBHTB)	%	10.00				
				Pertumbuhan jumlah objek pajak daerah PBB-P2 dan PBHTB	%	1.00				
				Pertumbuhan jumlah objek pajak daerah PBB-P2 dan PBHTB	hari	2.00				
403.01.17.001	Penyusunan analisa standar belanja	BPKAD Kabupaten Pati	Keluaran	Dokumen Analisa Standar Belanja	buku	70.00	250,000,000.00	250,000,000.00	KB	Badan Pengelolaan Keuangan dan Aset Daerah
			Hasil	Tersusunnya pedoman pengelolaan keuangan daerah	%	100.00				
403.01.17.006	Penyusunan rancangan peraturan daerah tentang APBD	BPKAD Kab. Pati	Keluaran	Jumlah buku Perda APBD Kab. Pati	Set Buku Perda	206.00	340,312,000.00	340,312,000.00	KB	Badan Pengelolaan Keuangan dan Aset Daerah
				Jumlah buku Perbup APBD Kab. Pati	Set buku Perbup	150.00				
			Hasil	Tersusunnya Perda dan Perbup APBD Kab. Pati	%	100.00				
403.01.17.008	Penyusunan rancangan peraturan daerah tentang Perubahan APBD	BPKAD Kabupaten Pati	Keluaran	Jumlah buku Perda tentang Perubahan APBD Kab. Pati	Set buku Perda	206.00	444,450,000.00	444,450,000.00	KB	Badan Pengelolaan Keuangan dan Aset Daerah
				Jumlah buku Perda tentang Penjabaran Perubahan APBD Kab. Pati	Set buku Perbu	150.00				
			Hasil	Tersusunnya buku Perda dan Perbup tentang Perubahan APBD Kab. Pati	%	100.00				

Kode	Urusan / Bidang / Program / Kegiatan	Lokasi	Indikator Kinerja				Pagu Indikatif	Prakiraan Maju	Jenis Kegiatan	SKPD Penanggung Jawab
			Kelompok Indikator	Tolok Ukur	Satuan	Target				
1	2	3	4	5	6	7	8	9	10	11
403.01.17.010	Penyusunan rancangan peraturan daerah tentang pertanggungjawaban pelaksanaan APBD	bpkad kab. Pati	Keluaran	Tersusunnya pertanggungjawaban pelaksanaan APBD Kabupaten Pati TA 2019	Set	215.00	209,934,000.00	207,345,000.00	KB	Badan Pengelolaan Keuangan dan Aset Daerah
			Hasil	Tersajinya Peraturan Daerah tentang Pertanggungjawaban pelaksanaan APBD Kab. Pati TA 2019 yang tepat waktu dan akurat	%	100.00				
403.01.17.011	Penyusunan rancangan peraturan KDH tentang penjabaran pertanggungjawaban pelaksanaan APBD	BPKAD Kab. Pati	Keluaran	Tersusunnya pertanggungjawaban pelaksanaan APBD Kabupaten Pati TA 2019	Set	161.00	197,471,000.00	220,431,000.00	KB	Badan Pengelolaan Keuangan dan Aset Daerah
			Hasil	Tersajinya Peraturan KDH Pertanggungjawaban APBD Kabupaten Pati TA 2019 yang tepat waktu dan akurat	%	100.00				
403.01.17.016	Peningkatan manajemen aset/ barang daerah	BPKAD Kab. Pati	Keluaran	Tertatanya aset tanah Pemkab Pati	bidang	60.00	647,181,000.00	647,181,000.00	KB	Badan Pengelolaan Keuangan dan Aset Daerah
			Hasil	Tanah Aset Milik Pemkab Pati memiliki sertifikat	%	100.00				
403.01.17.019	Intensifikasi dan Ekstensifikasi sumber-sumberpendapatan daerah	BPKAD Kab. Pati	Keluaran	Pertumbuhan capaian target Pajak Daerah (selain PBB dan BPHTB)	%	2.00	170,270,000.00	0.00	KB	Badan Pengelolaan Keuangan dan Aset Daerah
			Hasil	Tercapainya target pendapatan asli daerah	%	100.00				
403.01.17.020	Penyusunan Kebijakan Umum APBD dan Prioritas dan Plafon Anggaran Sementara	BPKAD Kabupaten Pati	Keluaran	Jumlah dokumen Kebijakan Umum APBD	Buku	120.00	191,102,700.00	191,102,700.00	KB	Badan Pengelolaan Keuangan dan Aset Daerah
				Jumlah dokumen Kebijakan Umum Perubahan APBD	buku	120.00				
			Hasil	Ketersediaan dokumen KU APBD dan PPAS APBD	%	100,100.00				
403.01.17.021	Penyusunan Kebijakan Umum Perubahan APBD dan Prioritas dan Plafon Anggaran	BPKAD Kabupaten Pati	Keluaran	Jumlah dokumen Kebijakan Umum Perubahan APBD	Buku	120.00	110,515,850.00	110,515,000.00	KB	Badan Pengelolaan Keuangan dan Aset Daerah
				Jumlah dokumen PPAS Perubahan APBD	buku	120.00				
			Hasil	Keetersediaan dokumen KUPA dan PPAS Perubahan APBD	%	100.00				
403.01.17.022	Penyusunan pedoman pelaksanaan APBD	BPKAD Kab. PATI	Keluaran	Buku Pedoman Pelaksanaan APBD TA 2020	buku	170.00	110,000,000.00	110,000,000.00	KB	Badan Pengelolaan Keuangan dan Aset Daerah
				Sosialisasi Pedoman Pelaksanaan APBD	orang	107.00				
			Hasil	Tertib Administrasi Pelaksanaan APBD	%	100.00				
403.01.17.024	Penyusunan kajian dan analisa pengelolaan keuangan daerah	BPKAD Kabupaten Pati	Keluaran	Kajian dan analisa pengelolaan keuangan daerah	dokumen	3.00	60,270,000.00	63,284,000.00	KB	Badan Pengelolaan Keuangan dan Aset Daerah
			Hasil	Terwujudnya informasi keuangan daerah yang transparan dan wajar	%	100.00				
403.01.17.026	Pengelolaan perbendaharaan dan kekayaan daerah penyelesaian TPTGR	BPKAD Kab. Pati	Keluaran	Terbayarnya Kerugian Daerah	kasus	10.00	61,475,000.00	61,475,000.00	KB	Badan Pengelolaan Keuangan dan Aset Daerah
			Hasil	Terselesaikannya penanganan TPTGR	%	80.00				

Kode	Urusan / Bidang / Program / Kegiatan	Lokasi	Indikator Kinerja				Pagu Indikatif	Prakiraan Maju	Jenis Kegiatan	SKPD Penanggung Jawab
			Kelompok Indikator	Tolok Ukur	Satuan	Target				
1	2	3	4	5	6	7	8	9	10	11
403.01.17.027	Penatausahaan pengelolaan keuangan daerah	BPKAD KAB PATI	Keluaran	Penerbitan SP2D	Dokumen	0.00	486,228,000.00	536,654,000.00	KB	Badan Pengelolaan Keuangan dan Aset Daerah
			Hasil	Dokumen Penatausahaan Keuangan(SP2D/UP/GU/TU/LS) OPD dan SKPKD	%	100.00				
403.01.17.029	Sosialisasi APBD	BPKAD Kab. Pati	Keluaran	Informasi APBD Kab. Pati	1 kali tayang	1.00	56,100,000.00	56,100,000.00	KB	Badan Pengelolaan Keuangan dan Aset Daerah
				Informasi Perubahan APBD Kab. Pati	1 kali tayang	1.00				
			Hasil	Transparansi informasi APBD dan Perubahan APBD	%	100.00				
403.01.17.031	Penyusunan pelaporan keuangan semesteran APBD	BPKAD Kab. Pati	Keluaran	Tersusunnya laporan semesteran APBD Kabupaten Pati TA 2020	Buku	60.00	48,529,000.00	50,955,000.00	KB	Badan Pengelolaan Keuangan dan Aset Daerah
			Hasil	Tersajinya laporan semesteran APBD Kabupaten Pati TA 2020	%	100.00				
403.01.17.032	Penanganan kasus dan permasalahan aset/barang daerah	BPKAD Kab. Pati	Keluaran	Terselesaikannya permasalahan aset daerah sebelum bersertifikat	bidang	30.00	33,300,000.00	33,300,000.00	KB	Badan Pengelolaan Keuangan dan Aset Daerah
			Hasil	Data valid sebagai dokumen pensertifikatan	%	90.00				
403.01.17.034	Penghapusan aset barang daerah	BPKAD Kab. Pati	Keluaran	Terhapusnya aset milik Pemkab Pati yang tidak layak pakai	Keputusan	9.00	44,400,000.00	44,400,000.00	KB	Badan Pengelolaan Keuangan dan Aset Daerah
			Hasil	Tertib administrasi penghapusan Barang Milik Daerah Pemkab Pati	%	100.00				
403.01.17.037	Penerbitan dan pencetakan dokumen gaji	BPKAD Kab. Pati	Keluaran	Tercetaknya daftar gaji OPD se Kabupaten Pati	Dokumen	15.00	228,270,000.00	251,097,000.00	KB	Badan Pengelolaan Keuangan dan Aset Daerah
			Hasil	Tersajinya data gaji ASN per OPD Se Kabupaten Pati	Dokumen	15.00				
403.01.17.045	Pemutakhiran data pajak daerah	BPKAD Kab. Pati	Keluaran	Peertumbuhan dan update data obyekt pajak dan wajib pajak daerah	%	5.00	64,749,000.00	0.00	KB	Badan Pengelolaan Keuangan dan Aset Daerah
			Hasil	Tercapainya target Pajak Daerah dan tertibnya pengelolaan data Wajib Pajak Daerah	%	100.00				

Kode	Urusan / Bidang / Program / Kegiatan	Lokasi	Indikator Kinerja				Pagu Indikatif	Prakiraan Maju	Jenis Kegiatan	SKPD Penanggung Jawab
			Kelompok Indikator	Tolok Ukur	Satuan	Target				
1	2	3	4	5	6	7	8	9	10	11
403.01.17.050	Penyelesaian masalah tunggakan pajak dan retribusi daerah	BPKAD Kab. Pati	Keluaran	emeriksaan Wajib Pajak Daerah Yang belum memenuhi Ketentuan Perundang Undangan	Wajib Pajak	4.00	267,108,600.00	280,464,000.00	KB	Badan Pengelolaan Keuangan dan Aset Daerah
				Penyelenggaraan Regional Tax Gathering	Kegiatan	1.00				
				Penghapusan Piutang Pajak/Retribusi Daerah	SK	1.00				
				Operasi Terpadu Penanganan Masalah Pajak Daerah dan Retribusi Daerah	Kegiatan	10.00				
				Pelaporan Perkembangan Piutang Pajak daerah dan Retribusi Daerah	Laporan	12.00				
				Pelaporan Kualitas Piutang Pajak dan Retribusi daerah	Laporan	12.00				
				Penagihan dan penyelesaian tunggakan/piutang pajak dan Retribusi daerah	Wajib Pajak	180.00				
				Pengiriman Notifikasi/Peringatan dini terhadap keterlambatan Pelaporan dan Pembayaran Pajak	Wajib Pajak	30,000.00				
			Hasil	Meningkatnya Kepatuhan Wajib Pajak Dalam Melaksanakan kewajiban perpajakan daerah	Wajib Pajak	180.00				
				Tersusunnya Laporan penatusahaan piutang pajak dan retribusi daerah sesuai ketentuan perundang-undangan	Laporan	12.00				
403.01.17.061	Pemeliharaan perangkat dan data base sistem informasi dan pengelolaan keuangan daerah	BPKAD Kabupaten Pati	Keluaran	Terpeliharanya aplikasi Simda, Jaringan SIMDA, Komputer dan Printer	Paket	4.00	64,713,000.00	64,713,000.00	KB	Badan Pengelolaan Keuangan dan Aset Daerah
			Hasil	Terpenuhinya pemeliharaan aplikasi Simda, Jaringan SIMDA, Komputer dan Printer	%	100.00				
403.01.17.063	Penatausahaan pengendalian dan pelaporan keuangan daerah	BPKAD KAB. PATI	Keluaran	Jumlah dokumen pengelolaan keuangan daerah yang tertib sesuai dengan aturan	SPM	4,401.00	320,225,000.00	320,225,000.00	KB	Badan Pengelolaan Keuangan dan Aset Daerah
			Hasil	Penelitian kelengkapan dokumen pertanggungjawaban keuangan	%	100.00				
403.01.17.066	Koordinasi pengendalian dan pelaporan kegiatan pembiayaan dan bantuan keuangan	BPKAD Kab. Pati	Keluaran	Laporan Belanja Tidak Langsung PPKD	Bulan	12.00	361,815,000.00	361,815,000.00	KB	Badan Pengelolaan Keuangan dan Aset Daerah
				Laporan Admin Aplikasi Sistem Informasi Transfer ke Desa (Simtrades)	Bulan	12.00				
				Monev Penyaluran, Hibah, Bansos dan Bankeu ke Desa	Bulan	3.00				

Kode	Urusan / Bidang / Program / Kegiatan	Lokasi	Indikator Kinerja				Pagu Indikatif	Prakiraan Maju	Jenis Kegiatan	SKPD Penanggung Jawab
			Kelompok Indikator	Tolok Ukur	Satuan	Target				
1	2	3	4	5	6	7	8	9	10	11
			Hasil	Pelaksanaan Belanja Tidak Langsung PPKD sesuai peraturan	Bulan	12.00				
				Transparansi Sistem Informasi Transfer ke Desa melalui Simtrades	Bulan	12.00				
				Pelaksanaan penyaluran Penyaluran, Hibah, Bansos dan Bankeu ke Desa sesuai peraturan	Bulan	3.00				
403.01.17.071	Pengelolaan aset-aset daerah	BPKAD Pati	Keluaran	Jumlah pemanfaatan Barang Milik Daerah yang optimal. Jumlah aset Pemerintah Kab. Pati yang idle/ belum dimanfaatkan.	bidang	76.00	280,037,500.00	280,037,500.00	KB	Badan Pengelolaan Keuangan dan Aset Daerah
			Hasil	Terlaksananya pemeliharaan aset milik Pemerintah Kabupaten Pati. Peningkatan PAD.	%	100.00				
403.01.17.072	Pelaksanaan lelang aset daerah	BPKAD Kab. Pati	Keluaran	Terlelangnya aset-aset daerah yang kurang layak dengan baik dan lancar	Surat persetujuan	4.00	178,770,000.00	178,770,000.00	KB	Badan Pengelolaan Keuangan dan Aset Daerah
			Hasil	Meningkatnya efisiensi belanja pemeliharaan untuk aset dengan kondisi rusak nerat	%	100.00				
403.01.17.073	Pengamanan aset-aset daerah	BPKAD Kab. Pati	Keluaran	Terjaganya keamanan aset-aset daerah dengan baik	bidang	80.00	245,260,000.00	245,260,000.00	KB	Badan Pengelolaan Keuangan dan Aset Daerah
			Hasil	Termonitornya pemanfaatan aset milik Pemkab Pati	%	80.00				
403.01.17.077	Penyediaan sarana pendukung pemungutan PBB	BPKAD Kab. Pati	Keluaran	Jumlah Objek pajak PBB	OP	750,000.00	172,912,500.00	172,912,500.00	KB	Badan Pengelolaan Keuangan dan Aset Daerah
			Hasil	Pelayanan Pajak PBB terlaksana dengan baik	%	100.00				
403.01.17.079	Intensifikasi penerimaan BPHTB	BPKAD Kab.Pati	Keluaran	jumlah pertumbuhan pajak BPHTB	WP	13,000.00	16,326,000.00	35,623,000.00	KB	Badan Pengelolaan Keuangan dan Aset Daerah
			Hasil	kepuasan masyarakat dalam pelayanan bphtb	%	100.00				
403.01.17.081	Penyusunan laporan keuangan gabungan dana tugas pembantuan	BPKAD Kab. Pati	Keluaran	Tersusunnya penggabungan laporan keuangan dana tugas pembantuan	Dokumen	4.00	18,398,000.00	19,318,000.00	KB	Badan Pengelolaan Keuangan dan Aset Daerah
			Hasil	Tersajinya laporan keuangan dana tugas pembantuan	%	100.00				

Kode	Urusan / Bidang / Program / Kegiatan	Lokasi	Indikator Kinerja				Pagu Indikatif	Prakiraan Maju	Jenis Kegiatan	SKPD Penanggung Jawab
			Kelompok Indikator	Tolok Ukur	Satuan	Target				
1	2	3	4	5	6	7	8	9	10	11
403.01.17.082	Bimbingan teknis persediaan dan penatausahaan barang milik daerah	Bpkad Pati	Keluaran	ASN yang memahami penatausahaan Barang Milik Daerah	orang	180.00	86,108,000.00	86,108,000.00	KB	Badan Pengelolaan Keuangan dan Aset Daerah
			Hasil	Barang Milik Daerah tercatat dan terpelihara dengan baik	%	100.00				
403.01.17.086	Pengelolaan sistem informasi akses data pemeriksaan pengelolaan dan tanggung jawab keuangan daerah	BPKAD Kabupaten Pati	Keluaran	Tersusunnya data sistem informasi pemeriksaan pengelolaan dan tanggung jawab keuangan daerah	dokumen	4.00	16,860,000.00	17,703,000.00	KB	Badan Pengelolaan Keuangan dan Aset Daerah
			Hasil	Mendukung kelancaran pelaksanaan pemeriksaan pengelolaan dan tanggung jawab keuangan daerah	%	100.00				
403.01.17.087	Penyusunan profil PD	BPKAD Kab. Pati	Keluaran	Jumlah dokumen Profil BPKAD	Dokumen	20.00	5,000,000.00	5,500,000.00	KB	Badan Pengelolaan Keuangan dan Aset Daerah
			Hasil	Tersajinya profile ttg BPKAD	%	100.00				
403.01.17.089	Pemutakhiran data aset milik pemerintah Kabupaten Pati	Bpkad Pati	Keluaran	Tersusunnya data Barang Milik Daerah yang akurat	data	204.00	530,000,000.00	37,758,000.00	KB	Badan Pengelolaan Keuangan dan Aset Daerah
			Hasil	Laporan aset tetap yang akurat dan valid	%	100.00				
403.01.17.090	Rekonsiliasi pendapatan daerah	BPKAD Kab. Pati	Keluaran	Laporan Realisasi Pendapatan Daerah	laporan	219.00	33,000,000.00	36,630,000.00	KB	Badan Pengelolaan Keuangan dan Aset Daerah
			Hasil	Tercapainya target pendapatan daerah	%	100.00				
403.01.17.091	Pengelolaan dana perimbangan	BPKAD Kab. Pati	Keluaran	Laporan Penatausahaan Penyaluran DAK Fisik	Bulan	12.00	142,579,000.00	142,579,000.00	KB	Badan Pengelolaan Keuangan dan Aset Daerah
				Laporan Penatausahaan Penyaluran DAK Non Fisik	Bulan	12.00				
				Laporan Penatausahaan Penyaluran Bankeu Provinsi	Bulan	12.00				
				Admin aplikasi OMS PAN Kemenkeu	Bulan	12.00				
				Admin Aplikasi Aladin Kemenkeu	Bulan	12.00				
				Laporan Dana Transfer dari Pusat dan Provinsi	Bulan	12.00				
			Hasil	Penatausahaan Pelaporan Dana Perimbangan yang sesuai peraturan	Bulan	12.00				
403.01.17.094	Intensifikasi PBB-P2	BPKAD Kab. Pati	Keluaran	jumlah pertumbuhan objek pajak PBB-P2 dan BPHTB	OP	1,011,000.00	35,623,000.00	35,623,000.00	KB	Badan Pengelolaan Keuangan dan Aset Daerah

Kode	Urusan / Bidang / Program / Kegiatan	Lokasi	Indikator Kinerja				Pagu Indikatif	Prakiraan Maju	Jenis Kegiatan	SKPD Penanggung Jawab
			Kelompok Indikator	Tolok Ukur	Satuan	Target				
1	2	3	4	5	6	7	8	9	10	11
			Hasil	tercapainya kepuasan masyarakat dalam pelayanan PBB-P2	%	100.00				
403.01.17.095	Pemutakhiran sistem informasi pengelolaan barang daerah	BPKAD Pati	Keluaran	Aplikasi dan penunjangnya siap pakai	paket	12.00	55,500,000.00	50,000,000.00	KB	Badan Pengelolaan Keuangan dan Aset Daerah
			Hasil	Laporan neraca aset tetap yang valid dan akurat	%	100.00				
403.01.17.097	Penatausahaan PBB-P2 dan BPHTB	bpkad kab pati	Keluaran	jumlah SPPT dan DHKP yang tercetak	persen	100.00	416,494,000.00	416,494,000.00	KB	Badan Pengelolaan Keuangan dan Aset Daerah
			Hasil	SPPT	lembar	740,000.00				
				DHKP	Buku	406.00				
403.01.17.098	Pelaporan dan penanganan permasalahan PBB dan BPHTB	BPKAD Kabupaten Pati	Keluaran	Laporan PBB-P2 dan BPHTB	Laporan	72.00	119,344,000.00	131,278,400.00	KB	Badan Pengelolaan Keuangan dan Aset Daerah
				SK Pengurangan PBB-P2 dan BPHB	SK	250.00				
			Hasil	Tersedianya Laporan Realisasi PBB-P2 dan BPHTB	Persen	100.00				
				Terselesaikannya Permasalahan PBB-P2 dan BPHTB	Persen	100.00				
403.01.17.102	Pemeliharaan software dan hardware dan pengembangan aplikasi SISMOP dan SIG PBB-P2	BPKAD KAB PATI	Keluaran	terpeliharanya perangkat keras dan perangkat lunak PBB P2	persen	100.00	27,500,000.00	27,500,000.00	KB	Badan Pengelolaan Keuangan dan Aset Daerah
			Hasil	terpenuhinya pemeliharaan perangkat keras dan perangkat lunak PBB P2	persen	100.00				
403.01.17.105	Penatausahaan pendapatan daerah	BPKAD Kab Pati	Keluaran	SKPD, SK, terpeliharanya aplikasi dan peningkatan kapasitas pegawai	SKPD, SK, aplikasi, orang	6,039.00	276,225,000.00	276,225,000.00	KB	Badan Pengelolaan Keuangan dan Aset Daerah
			Hasil	Tercapainya target pajak daerah	%	100.00				
403.01.17.109	Sosialisasi PBB -P2 dan BPHTB	BPKAD Kabupaten Pati	Keluaran	Iklan Layanan Masyarakat	2	2.00	40,587,000.00	44,645,700.00	KB	Badan Pengelolaan Keuangan dan Aset Daerah
				SMS Masking	5142	5,142.00				
			Hasil	Tersampainya Iklan Layanan Masyarakat dan SMS info BPHTB ke Perangkat Desa	Persen	100.00				

Kode	Urusan / Bidang / Program / Kegiatan	Lokasi	Indikator Kinerja				Pagu Indikatif	Prakiraan Maju	Jenis Kegiatan	SKPD Penanggung Jawab
			Kelompok Indikator	Tolok Ukur	Satuan	Target				
1	2	3	4	5	6	7	8	9	10	11
403.01.17.110	Monitoring dan evaluasi pemanfaatan barang milik daerah	BPKAD Pati	Keluaran	Terlaksananya pemanfaatan tanah OPD sesuai aturan.	OPD	51.00	40,000,000.00	40,000,000.00	KB	Badan Pengelolaan Keuangan dan Aset Daerah
			Hasil	Pemanfaatan Barang Milik Daerah dengan tertib.	%	100.00				
403.01.17.113	Rekonsiliasi barang milik daerah	BPKAD PATI	Keluaran	Terciptanya tertib administrasi BMD di SKPD se Kab. Pati	OPD/UNIT	204.00	75,181,000.00	61,985,000.00	KB	Badan Pengelolaan Keuangan dan Aset Daerah
			Hasil	Administrasi Barang Milik Daerah dikelola dengan baik	%	100.00				
403.01.17.121	Peningkatan Kapasitas Teknis Penyusunan Laporan Keuangan Daerah	BPKAD Kab. Pati	Keluaran	Jumlah ASN yang memahami teknis penyusunan laporan keuangan daerah	Orang	170.00	56,930,000.00	59,777,000.00	KB	Badan Pengelolaan Keuangan dan Aset Daerah
			Hasil	Pemahaman terhadap penerapan sistem akuntansi dan penyusunan Laporan Keuangan berbasis akrual	%	100.00				
403.01.17.122	Peningkatan Kepatuhan Wajib Pajak Daerah	BPKAD Kabupaten Pati	Keluaran	Desa Lunas PBB-P2	Desa	406.00	1,923,965,000.00	1,492,111,500.00	KB	Badan Pengelolaan Keuangan dan Aset Daerah
			Hasil	Tercapainya target Pendapatan PBB-P2	Persen	100.00				
404	PENELITIAN DAN PENGEMBANGAN						845,000,000.00	855,000,000.00		
404.26	PROGRAM PENELITIAN DAN PENGEMBANGAN						350,000,000.00	360,000,000.00		
404.40101.26.001	Pengkajian masalah aktual dan isu-isu strategis	Kabupaten Pati	Keluaran	Jumlah dokumen kajian permasalahan aktual dan issue-isue strategis di Kabupaten Pati	dokumen	5.00	150,000,000.00	160,000,000.00		Badan Perencanaan Pembangunan Daerah
404.40101.26.003	Koordinasi perencanaan pembangunan bidang Litbang	Kabupaten Pati	Keluaran	Jumlah dokumen tentang koordinasi perencanaan pembangunan bidang litbang	dokumen	1.00	75,000,000.00	75,000,000.00		Badan Perencanaan Pembangunan Daerah
404.40101.26.004	Koordinasi kelembagaan Dewan Riset Daerah (DRD)	Bappeda Kab. Pati	Keluaran	Jumlah kajian yang menjadi masukan terhadap kebijakan daerah	dokumen	1.00	50,000,000.00	50,000,000.00		Badan Perencanaan Pembangunan Daerah
404.40101.26.010	Penyusunan kajian atau penelitian permasalahan perencanaan pembangunan daerah	Kabupaten Pati	Keluaran	Jumlah dokumen kajian peningkatan pelayanan publik dan daya saing Tersedianya kajian masalah ekonomi dan pembangunan	dokumen	1.00	75,000,000.00	75,000,000.00		Badan Perencanaan Pembangunan Daerah
404.27	PROGRAM PENGEMBANGAN IPTEK DAN INOVASI						372,000,000.00	372,000,000.00		
404.40101.27.005	Lomba kreativitas dan inovasi	Kabupaten Pati	Keluaran	Jumlah lomba kreativitas dan inovasi yang dilaksanakan	kali lomba/finalis tk.prov	2.00	122,000,000.00	122,000,000.00		Badan Perencanaan Pembangunan Daerah
404.40101.27.006	Sosialisasi dan fasilitasi hak atas kekayaan intelektual	Kabupaten Pati	Keluaran	Jumlah dokumen supervisi dan perlindungan HAKI	dokumen	1.00	75,000,000.00	75,000,000.00		Badan Perencanaan Pembangunan Daerah

Kode	Urusan / Bidang / Program / Kegiatan	Lokasi	Indikator Kinerja				Pagu Indikatif	Prakiraan Maju	Jenis Kegiatan	SKPD Penanggung Jawab
			Kelompok Indikator	Tolok Ukur	Satuan	Target				
1	2	3	4	5	6	7	8	9	10	11
404.40101.27.008	Penataan dan pengembangan unsur SIDA	Kabupaten Pati	Keluaran	Jumlah unsur SIDA yang ditata dan dikembangkan	dokumen	1.00	125,000,000.00	125,000,000.00		Badan Perencanaan Pembangunan Daerah
404.40101.27.009	Penyusunan Peraturan Daerah	Kabupaten Pati	Keluaran	Jumlah peraturan daerah tentang inovasi daerah yang disusun	dokumen	1.00	50,000,000.00	50,000,000.00		Badan Perencanaan Pembangunan Daerah
404.28	PROGRAM JARINGAN PENELITIAN DAN PENGEMBANGAN						123,000,000.00	123,000,000.00		
404.40101.28.001	Pengembangan jaringan penelitian	Kabupaten Pati	Keluaran	Jumlah buku jurnal yang dapat dibaca dan dimanfaatkan masyarakat luas	aplikasi	1.00	60,000,000.00	60,000,000.00		Badan Perencanaan Pembangunan Daerah
404.40101.28.004	Penyebarluasan informasi produk inovasi	Kabupaten Pati	Keluaran	Jumlah pameran yang mendukung penyebarluasan informasi produk inovasi	kali pameran	1.00	63,000,000.00	63,000,000.00		Badan Perencanaan Pembangunan Daerah
405	PENGAWASAN						6,747,327,000.00	5,814,952,000.00		
405.01	PROGRAM PELAYANAN ADMINISTRASI PERKANTORAN						1,136,257,550.00	1,370,991,000.00		
405.01.01.001	Penyediaan jasa surat menyurat	Inspektorat Kab. Pati	Keluaran	Jumlah Surat Terkirim	Surat	2,000.00	12,000,000.00	15,972,000.00		Inspektorat
			Hasil	Tercapainya Prosentase Penyediaan Surat Menyurat	%	100.00				
405.01.01.002	Penyediaan jasa komunikasi, sumber daya air dan listrik	Inspektorat Kab. Pati	Keluaran	Jumlah Rekening Telephone yang terbayar setahun	Rekening Telephone	60.00	120,000,000.00	155,000,000.00		Inspektorat
				Jumlah Rekening Listrik yang terbayar setahun	Rekening Listrik	24.00				
			Hasil	Tercapainya Prosentase Penyediaan Jasa Komunikasi, Sumber Daya Air dan Listrik	%	100.00				
405.01.01.003	Penyediaan jasa peralatan dan perlengkapan kantor	Inspektorat Kab. Pati	Keluaran	Jumlah jasa peralatan dan perlengkapan kantor yang tersedia setahun	unit	37.00	20,210,000.00	33,000,000.00		Inspektorat
			Hasil	Prosentase Penyediaan Jasa Peralatan dan perlengkapan kantor	%	100.00				
405.01.01.005	Penyediaan jasa jaminan barang milik daerah	Inspektorat Kab. Pati	Keluaran	Jumlah Mobil Dinas yang terasuransikan setahun	Polis	7.00	50,000,000.00	44,000,000.00		Inspektorat
			Hasil	Tercapainya Prosentase Penyediaan Jasa Jaminan Barang Milik Daerah	%	100.00				
405.01.01.006	Penyediaan jasa pemeliharaan dan perizinan kendaraan dinas/operasional	Inspektorat Kab. Pati	Keluaran	Jumlah kendaraan dinas yang terpelihara setahun	unit	29.00	12,050,000.00	16,039,000.00		Inspektorat
			Hasil	Tercapainya prosentase penyediaan jasa pemeliharaan dan perizinan kendaraan dinas/operasional	%	100.00				
405.01.01.008	Penyediaan jasa kebersihan kantor	Inspektorat Kab. Pati	Keluaran	Jumlah Gedung dan Lingkungan yang terpelihara selama setahun	unit	12.00	82,112,000.00	64,130,000.00		Inspektorat

Kode	Urusan / Bidang / Program / Kegiatan	Lokasi	Indikator Kinerja				Pagu Indikatif	Prakiraan Maju	Jenis Kegiatan	SKPD Penanggung Jawab
			Kelompok Indikator	Tolok Ukur	Satuan	Target				
1	2	3	4	5	6	7	8	9	10	11
			Hasil	Tercapainya prosentase penyediaan jasa kebersihan kantor	%	100.00				
405.01.01.010	Penyediaan alat tulis kantor	Inspektorat Kab. Pati	Keluaran	Jumlah Alat Tulis Kantor yang tersedia setahun	Buah/Dos/Rim	1,046.00	33,723,400.00	44,000,000.00		Inspektorat
			Hasil	Tercapainya prosentase penyediaan Alat Tulis Kantor	%	100.00				
405.01.01.011	Penyediaan barang cetakan dan penggandaan	Inspektorat Kab. Pati	Keluaran	Jumlah barang cetakan dan penggandaan setahun	Lembar/Buah	62,941.00	25,340,675.00	44,000,000.00		Inspektorat
			Hasil	Tercapainya prosentase barang cetakan dan penggandaan	%	100.00				
405.01.01.012	Penyediaan komponen instalasi listrik/penerangan bangunan kantor	Inspektorat Kab. Pati	Keluaran	Jumlah komponen instalasi listrik/penerangan bangunan kantor selama setahun	unit	120.00	2,997,800.00	12,000,000.00		Inspektorat
			Hasil	Tercapainya prosentase penyediaan komponen instalasi listrik / penerangan bangunan kantor	%	100.00				
405.01.01.013	Penyediaan peralatan dan perlengkapan kantor	Inspektorat Kab. Pati	Keluaran	Jumlah peralatan dan perlengkapan kantor yang tersedia setahun	unit	9.00	18,161,000.00	30,000,000.00		Inspektorat
			Hasil	Tercapainya prosentase penyediaan peralatan dan perlengkapan kantor	%	100.00				
405.01.01.015	Penyediaan bahan bacaan dan peraturan perundang-undangan	Inspektorat Kab. Pati	Keluaran	Jumlah bahan bacaan yang tersedia setahun	eksemplar	124.00	14,902,800.00	27,500,000.00		Inspektorat
			Hasil	Tercapainya prosentase penyediaan bahan bacaan dan peraturan perundang-undangan	%	100.00				
405.01.01.016	Penyediaan bahan logistik kantor	Inspektorat Kab. Pati	Keluaran	Jumlah bahan logistik kantor (bahan minuman) setahun	Kg/Dos/Galon	1,300.00	261,409,600.00	382,035,000.00		Inspektorat
				Jumlah Bahan Bakar Minyak (BBM) setahun	Liter	31,800.00				
			Hasil	Tercapainya prosentase penyediaan bahan logistik kantor	%	100.00				
405.01.01.017	Penyediaan makanan dan minuman	Inspektorat Kab. Pati	Keluaran	Jumlah makanan dan minuman karyawan setahun	Dos	825.00	14,767,500.00	33,065,000.00		Inspektorat
			Hasil	Tercapainya prosentase penyediaan makanan dan minuman	%	100.00				

Kode	Urusan / Bidang / Program / Kegiatan	Lokasi	Indikator Kinerja				Pagu Indikatif	Prakiraan Maju	Jenis Kegiatan	SKPD Penanggung Jawab
			Kelompok Indikator	Tolok Ukur	Satuan	Target				
1	2	3	4	5	6	7	8	9	10	11
405.01.01.018	Rapat-rapat kordinasi dan konsultasi ke luar daerah	Inspektorat Kab. Pati	Keluaran	Jumlah rapat koordinasi dan konsultasi yang terlaksana setahun	Laporan/Notulen	350.00	300,000,000.00	320,000,000.00		Inspektorat
			Hasil	Tercapainya prosentase rapat-rapat koordinasi dan konsultasi ke luar daerah	%	100.00				
405.01.01.019	Penyediaan Jasa Pendukung administrasi/teknis/keamanan	Inspektorat Kab. Pati	Keluaran	Jumlah Tenaga Keamanan setahun	Orang/Tahun	72.00	100,042,500.00	120,000,000.00		Inspektorat
			Hasil	Tercapainya prosentase penyediaan jasa pendukung administrasi/teknis/keamanan	%	100.00				
405.01.01.020	Penyediaan Administrasi Pengadaan Barang dan Jasa	Inspektorat Kab. Pati	Keluaran	Jumlah Laporan/Administrasi Pengadaan Barang dan Jasa	Paket Pekerjaan	7.00	16,000,000.00	30,250,000.00		Inspektorat
			Hasil	Tercapainya prosentase penyediaan Administrasi Pengadaan Barang dan Jasa	%	100.00				
405.01.01.021	Penyediaan Pendukung Administrasi Kepegawaian						10,000,000.00			Inspektorat
405.01.01.022	Penyediaan Pendukung Administrasi Pengelolaan Keuangan dan Barang						42,540,275.00			Inspektorat
405.02	PROGRAM PENINGKATAN SARANA DAN PRASARANA APARATUR						368,209,450.00	397,300,000.00		
405.01.02.007	Pengadaan perlengkapan gedung kantor	Inspektorat Kab. Pati	Keluaran	Jumlah Pengadaan perlengkapan gedung kantor setahun	unit	1.00	9,680,000.00	87,300,000.00		Inspektorat
			Hasil	Tercapainya prosentase pengadaan perlengkapan gedung kantor	%	100.00				
405.01.02.010	Pengadaan mebeleur	Inspektorat Kab. Pati	Keluaran	Jumlah Mebeleur setahun	unit	75.00	60,300,000.00	0.00		Inspektorat
				Tercapainya prosentase pengadaan mebeleur	%	100.00				
405.01.02.022	Pemeliharaan rutin/berkala gedung kantor	Inspektorat Kab. Pati	Keluaran	Jumlah Gedung yang terpelihara selama setahun	unit	2.00	100,340,000.00	90,000,000.00		Inspektorat
			Hasil	tercapainya prosentase pemeliharaan rutin/berkala gedung kantor	%	100.00				
405.01.02.024	Pemeliharaan rutin/berkala kendaraan dinas/operasional	Inspektorat Kab. Pati	Keluaran	Jumlah kendaraan dinas/operasional yang terpelihara setahun	unit	29.00	197,889,450.00	220,000,000.00		Inspektorat
			Hasil	Tercapainya prosentase pemeliharaan rutin/berkala kendaraan dinas/operasional	%	100.00				
405.03	PROGRAM PENINGKATAN DISIPLIN APARATUR						30,800,000.00	55,000,000.00		

Kode	Urusan / Bidang / Program / Kegiatan	Lokasi	Indikator Kinerja				Pagu Indikatif	Prakiraan Maju	Jenis Kegiatan	SKPD Penanggung Jawab
			Kelompok Indikator	Tolok Ukur	Satuan	Target				
1	2	3	4	5	6	7	8	9	10	11
405.01.03.002	Pengadaan pakaian dinas beserta perlengkapannya	Inspektorat Kab. Pati	Keluaran	Jumlah pakaian dinas dan kelengkapannya yang tersedia setahun	stel	57.00	22,800,000.00	42,000,000.00		Inspektorat
			Hasil	Tercapainya prosentase pengadaan pakaian dinas beserta perlengkapannya	%	100.00				
405.01.03.006	Pembinaan disiplin ASN	Inspektorat Kab. Pati	Keluaran	Prosentase kehadiran ASN tepat waktu	%	100.00	8,000,000.00	13,000,000.00		Inspektorat
				Prosentase pembinaan terhadap karyawan yang melakukan pelanggaran disiplin kerja	%	10.00				
			Hasil	Tercapainya prosentase pembinaan disiplin ASN	%	100.00				
405.05	PROGRAM PENINGKATAN KAPASITAS SUMBER DAYA APARATUR						147,800,000.00	160,300,000.00		
405.01.05.001	Pendidikan dan pelatihan formal	Inspektorat Kab. Pati	Keluaran	Jumlah pegawai yang mengikuti diklat setahun	Orang	110.00	78,000,000.00	82,500,000.00		Inspektorat
			Hasil	Tercapainya prosentase Pendidikan dan Pelatihan Formal	%	100.00				
405.01.05.002	Sosialisasi peraturan perundang-undangan	Inspektorat Kab. Pati	Keluaran	Jumlah Pegawai yang mengikuti sosialisasi peraturan perundang-undangan selama setahun	Orang	165.00	55,000,000.00	58,000,000.00		Inspektorat
			Hasil	Tercapainya prosentase Sosialisasi Peraturan Perundang-undangan	%	100.00				
405.01.05.003	Bimbingan teknis implementasi peraturan perundang-undangan	Inspektorat Kab. Pati	Keluaran	Jumlah Pegawai yang dikirim mengikuti diklat selama setahun	Orang	7.00	14,800,000.00	19,800,000.00		Inspektorat
			Hasil	Tercapainya Prosentase Pegawai yang mengikuti bimbingan teknis Implementasi Peraturan Perundang-undangan	%	100.00				
405.06	PROGRAM PENINGKATAN PENGEMBANGAN SISTEM PELAPORAN CAPAIAN KINERJA DAN KEUANGAN						57,810,000.00	66,870,000.00		
405.01.06.001	Penyusunan laporan capaian kinerja dan ikhtisar realisasi kinerja PD	Inspektorat Kab. Pati	Keluaran	Jumlah Laporan Capaian Kinerja dan Ikhtisar Realisasi Kinerja PD yang tersusun setahun	Laporan	1.00	10,000,000.00	18,406,000.00		Inspektorat
			Hasil	Tercapainya Prosentase Penyusunan Laporan Capaian Kinerja dan Ikhtisar Realisasi Kinerja PD	%	100.00				
405.01.06.005	Penyusunan Renja PD	Inspektorat Kab. Pati	Keluaran	Jumlah Renja yang tersusun setahun	Dokumen	2.00	20,000,000.00	22,000,000.00		Inspektorat
				Jumlah Laporan Evaluasi Renja yang tersusun setahun	Laporan	4.00				
			Hasil	Tercapainya Prosentase Penyusunan Renja PD	%	100.00				

Kode	Urusan / Bidang / Program / Kegiatan	Lokasi	Indikator Kinerja				Pagu Indikatif	Prakiraan Maju	Jenis Kegiatan	SKPD Penanggung Jawab
			Kelompok Indikator	Tolok Ukur	Satuan	Target				
1	2	3	4	5	6	7	8	9	10	11
405.01.06.006	Penyusunan Rencana Kerja Anggaran (RKA) dan Dokumen Pelaksanaan Anggaran (DPA) PD	Inspektorat Kab. Pati	Keluaran	Jumlah Rencana Kerja Anggaran (RKA) dan Dokumen Pelaksanaan Anggaran (DPA) PD yang tersusun setahun	Dokumen	2.00	11,000,000.00	13,464,000.00		Inspektorat
			Hasil	Tercapainya prosentase penyusunan RKA dan DPA	%	100.00				
405.01.06.007	Penyusunan Laporan Perkembangan Kegiatan PD	Inspektorat Kab. Pati	Keluaran	Jumlah Laporan Perkembangan Kegiatan PD yang tersusun setahun	Laporan	12.00	11,810,000.00	13,000,000.00		Inspektorat
			Hasil	Tercapainya prosentase penyusunan Laporan Perkembangan Kegiatan PD	%	100.00				
405.01.06.010	Penyusunan Rencana Strategis PD (Renstra PD)	Inspektorat Kab. Pati	Keluaran	Jumlah Dokumen Renstra Perubahan yang tersusun setahun	Dokumen	1.00	5,000,000.00	0.00		Inspektorat
			Hasil	Tercapainya Prosentase Penyusunan Dokumen Renstra Perubahan	%	100.00				
405.20	PROGRAM PENINGKATAN SISTEM PENGAWASAN INTERNAL DAN PENGENDALIAN PELAKSANAAN KEBIJAKAN KDH		Capaian	Penurunan temuan hasil Pengawasan	%	5.00	4,871,450,000.00	3,604,491,000.00		
				Persentase OPD yang menerapkan kebijakan dan SOP pengendalian internal	%	15.00				
				Persentase OPD yang mendokumentasikan pengendalian internal secara rapi, terstruktur, rutin dan konsisten	%	15.00				
				Persentase OPD yang melaksanakan evaluasi atas efektivitas pengendalian secara periodik	%	15.00				
405.01.20.001	Pelaksanaan pengawasan internal secara berkala	Inspektorat Kab. Pati	Keluaran	Jumlah Pengawasan Reguler yang dilaksanakan selama setahun	Obrik	192.00	1,520,797,500.00	1,050,000,000.00		Inspektorat
			Hasil	Tercapainya Prosentase Pelaksanaan Pengawasan Internal secara berkala	%	100.00				
405.01.20.006	Tindak lanjut hasil temuan pengawasan	Inspektorat Kab. Pati	Keluaran	Jumlah temuan yang ditindaklanjuti setahun	Laporan	216.00	562,053,100.00	300,000,000.00		Inspektorat

Kode	Urusan / Bidang / Program / Kegiatan	Lokasi	Indikator Kinerja				Pagu Indikatif	Prakiraan Maju	Jenis Kegiatan	SKPD Penanggung Jawab
			Kelompok Indikator	Tolok Ukur	Satuan	Target				
1	2	3	4	5	6	7	8	9	10	11
			Hasil	Tercapainya prosentase tindak lanjut hasil temuan pengawasan	%	100.00				
405.01.20.009	Perencanaan kegiatan pengawasan	Inspektorat Kab. Pati	Keluaran	Jumlah PKPT yang tersusun setahun	Dokumen	1.00	39,427,000.00	53,000,000.00		Inspektorat
			Hasil	Tercapainya Prosentase Penyusunan PKPT	%	100.00				
405.01.20.015	Reviu laporan keuangan dan kinerja	Inspektorat Kab. Pati	Keluaran	Jumlah Laporan Reviu LKPD setahun	Laporan	1.00	70,000,000.00	132,000,000.00		Inspektorat
			Hasil	Tercapainya prosentase Penyusunan Laporan Reviu LKPD	%	100.00				
405.01.20.021	Penyusunan Laporan Hatra Kekayaan Penyelenggara Negara (LHKPN) dan Laporan Harta Kekayaan Aparatur Sipil Negara (LHKASN)	Inspektorat Kab. Pati	Keluaran	Jumlah Laporan Monitoring LHKPN setahun	Laporan	6.00	110,000,000.00	120,000,000.00		Inspektorat
				Jumlah Laporan Kegiatan Penyusunan LHKASN setahun	Laporan	10.00				
			Hasil	Tercapainya prosentase penyusunan LHKPN dan LHKASN	%	100.00				
405.01.20.026	Reviu Laporan Kinerja Instansi Pemerintah (LKJIP)	Inspektorat Kab. Pati	Keluaran	Jumlah Laporan Reviu LKJIP setahun	Laporan	1.00	60,000,000.00	90,140,000.00		Inspektorat
			Hasil	Tercapainya prosentase penyusunan Laporan Reviu LKJIP	%	100.00				
405.01.20.034	Pemantauan Pelaksanaan Rencana Aksi Daerah (RAD) Pencegahan dan	Inspektorat Kab. Pati	Keluaran	Jumlah Laporan RAD PPK setahun	Laporan	4.00	40,000,000.00	60,000,000.00		Inspektorat
			Hasil	Tercapainya prosentase pemantuan pelaksanaan RAD PPK	%	100.00				
405.01.20.035	Penyusunan laporan realisasi pemeriksaan dan pengawasan	Inspektorat Kab. Pati	Keluaran	Jumlah Laporan Realisasi Pemeriksaan dan Pengawasan setahun	Laporan	12.00	40,991,000.00	50,000,000.00		Inspektorat
			Hasil	Tercapainya prosentase penyusunan Laporan Realisasi Pemeriksaan dan Pengawasan	%	100.00				
405.01.20.039	Fasilitasi pencegahan dan pemberantasan KKN	Inspektorat Kab. Pati	Keluaran	Jumlah Laporan Sosialisasi dan Monitoring Pembangunan Zona Integritas setahun	Laporan	1.00	250,000,000.00	85,000,000.00		Inspektorat
				Jumlah Laporan Survei Penilaian Integritas setahun	Laporan	1.00				
			Hasil	Tercapainya prosentase Fasilitasi Pencegahan dan Pemberantasan KKN	%	100.00				

Kode	Urusan / Bidang / Program / Kegiatan	Lokasi	Indikator Kinerja				Pagu Indikatif	Prakiraan Maju	Jenis Kegiatan	SKPD Penanggung Jawab
			Kelompok Indikator	Tolok Ukur	Satuan	Target				
1	2	3	4	5	6	7	8	9	10	11
405.01.20.040	Fasilitasi kegiatan pengawasan	Inspektorat Kab. Pati	Keluaran	Jumlah Laporan Fasilitasi Pemeriksaan Reguler setahun	Laporan	192.00	83,732,000.00	87,000,000.00		Inspektorat
			Hasil	Tercapainya prosentase Fasilitasi Kegiatan Pengawasan	%	100.00				
405.01.20.042	Pelaksanaan Sistem Pengendalian Intern Pemerintah (SPIP)	Inspektorat Kab. Pati	Keluaran	Jumlah OPD yang difasilitasi di Level 3 setahun	OPD	35.00	65,300,000.00	120,000,000.00		Inspektorat
			Hasil	Tercapainya prosentase Maturitas SPIP OPD yang difasilitasi mencapai level 3	%	100.00				
405.01.20.044	Pelaksanaan PMPRB online	Inspektorat Kab. Pati	Keluaran	Jumlah Laporan Pelaksanaan PMPRB Online setahun	Laporan	1.00	40,000,000.00	50,000,000.00		Inspektorat
			Hasil	Tercapainya prosentase pelaksanaan PMPRB Online	%	100.00				
405.01.20.046	Reviu RKA/DPA PD	Inspektorat Kab. Pati	Keluaran	Jumlah Laporan Reviu RKA/DPA PD setahun	Laporan	2.00	50,000,000.00	65,351,000.00		Inspektorat
			Hasil	Tercapainya prosentase penyusunan Laporan Reviu RKA/DPA PD	%	100.00				
405.01.20.047	Evaluasi LKJIP PD	Inspektorat Kab. Pati	Keluaran	Jumlah Laporan Evaluasi LKJIP PD setahun	Laporan	1.00	100,000,000.00	130,000,000.00		Inspektorat
			Hasil	Tercapainya prosentase penyusunan Laporan Evaluasi LKJIP PD	%	100.00				
405.01.20.049	Pengelolaan sistem penataan dokumen hasil pengawasan	Inspektorat Kab. Pati	Keluaran	Jumlah aplikasi yang dibangun dan jumlah pelaporannya setahun	Aplikasi/Laporan	1.00	50,000,000.00	75,000,000.00		Inspektorat
			Hasil	Tercapainya prosentase pengelolaan sistem penataan dokumen hasil pengawasan	%	100.00				
405.01.20.051	Reviu RKPD	Inspektorat Kab. Pati	Keluaran	Jumlah Laporan Reviu RKPD setahun	Laporan	2.00	55,000,000.00	60,000,000.00		Inspektorat
			Hasil	Tercapainya prosentase Penyusunan Laporan Reviu RKPD	%	100.00				
405.01.20.055	Pemeriksaan dengan tujuan tertentu	Inspektorat Kab. Pati	Keluaran	Jumlah Laporan Pemeriksaan Serentak Kas Opname setahun	Laporan	1.00	263,700,000.00	108,000,000.00		Inspektorat
				Jumlah Laporan Pemeriksaan BOS setahun	Laporan	1.00				
				Jumlah Laporan Reviu DAK setahun	Laporan	4.00				
			Hasil	Tercapainya prosentase Pemeriksaan dengan tujuan tertentu	%	100.00				
405.01.20.059	Evaluasi perencanaan dan penganggaran responsif gender (PPRG)	Inspektorat Kab. Pati	Keluaran	Jumlah Laporan Evaluasi PPRG setahun	Laporan	1.00	45,000,000.00	60,000,000.00		Inspektorat

Kode	Urusan / Bidang / Program / Kegiatan	Lokasi	Indikator Kinerja				Pagu Indikatif	Prakiraan Maju	Jenis Kegiatan	SKPD Penanggung Jawab
			Kelompok Indikator	Tolok Ukur	Satuan	Target				
1	2	3	4	5	6	7	8	9	10	11
			Hasil	Tercapainya prosentase penyusunan Laporan Evaluasi PPRG	%	100.00				
405.01.20.063	Penanganan kasus/khusus	Inspektorat Kab. Pati	Keluaran	Jumlah LHP Kasus/Khusus di Lingkungan Pemda setahun	LHP	12.00	204,649,400.00	150,000,000.00		Inspektorat
				Jumlah LHP Kasus/Khusus pada Wilayah di bawahnya (Pemdes)	LHP	12.00				
			Hasil	Tercapainya Prosentase Penanganan kasus/khusus	%	100.00				
405.01.20.064	Pengelolaan temuan hasil pengawasan	Inspektorat Kab. Pati	Keluaran	Jumlah temuan hasil pemeriksaan yang terinventarisir setahun	LHP	216.00	145,800,000.00	108,000,000.00		Inspektorat
				Pelaksanaan LARWASDA setahun	Laporan	1.00				
				Jumlah Laporan Ikhtisar pengawasan APIP yang tersusun setahun	Laporan	2.00				
				Jumlah Laporan Pemutakhiran Data Tindak Lanjut Hasil Pemeriksaan setahun	Laporan	2.00				
			Hasil	Tercapainya prosentase pengelolaan temuan hasil pengawasan	%	100.00				
405.01.20.065	Reviu penyerapan anggaran, reviu pengadaan barang dan jasa, reviu penyerapan dana desa	Inspektorat Kab. Pati	Keluaran	Jumlah Laporan Reviu Penyerapan Anggaran yang tersusun setahun	Laporan	4.00	45,000,000.00	126,000,000.00		Inspektorat
				Jumlah Laporan Reviu Penyerapan pengadaan barang dan jasa yang tersusun setahun	Laporan	4.00				
				Jumlah Laporan Reviu Penyerapan Dana Desa yang tersusun setahun	Laporan	4.00				
			Hasil	Tercapainya prosentase penyusunan Laporan Reviu Penyerapan Anggaran, Reviu Pengadaan Barang dan Jasa, Reviu Penyerapan Dana Desa	%	100.00				
405.01.20.066	Pemeriksaan audit kinerja	Inspektorat Kab. Pati	Keluaran	Jumlah Laporan Pemeriksaan Audit Kinerja setahun	Laporan	4.00	40,000,000.00	60,000,000.00		Inspektorat
			Hasil	Tercapainya prosentase Pemeriksaan Audit Kinerja	%	100.00				
405.01.20.067	Penyusunan standar kebijakan pemeriksaan	Inspektorat Kab. Pati	Keluaran	Jumlah Kebijakan Sistem dan Prosedur Pengawasan yang tersusun setahun	Dokumen	1.00	90,000,000.00	225,000,000.00		Inspektorat
				Jumlah SOP yang tersusun setahun	SOP	3.00				
			Hasil	Tercapainya prosentase penyusunan Standar Kebijakan Pemeriksaan	%	100.00				
405.01.20.068	Penanganan pengaduan masyarakat, benturan kepentingan dan whistle blowing	Inspektorat Kab. Pati	Keluaran	Jumlah Unit Khusus yang dibentuk setahun	Unit	1.00	900,000,000.00	240,000,000.00		Inspektorat
				Jumlah Laporan Benturan Kepentingan selama setahun	Laporan	12.00				
				Jumlah Laporan Whistle Blowing System selama setahun	Laporan	12.00				

Kode	Urusan / Bidang / Program / Kegiatan	Lokasi	Indikator Kinerja				Pagu Indikatif	Prakiraan Maju	Jenis Kegiatan	SKPD Penanggung Jawab
			Kelompok Indikator	Tolok Ukur	Satuan	Target				
1	2	3	4	5	6	7	8	9	10	11
				Jumlah Laporan e-Consulting selama setahun	Laporan	12.00				
				Jumlah Laporan e-Pengaduan selama setahun	Laporan	12.00				
			Hasil	Tercapainya prosentase penanganan pengaduan masyarakat, benturan kepentingan dan whistle blowing system	%	100.00				
405.21	PROGRAM PENINGKATAN PROFESIONALISM TENAGA PEMERIKSA DAN APARATUR PENGAWASAN		Capaian	6 elemen kapabilitas APIP di level 3	Leveling	3.00	135,000,000.00	160,000,000.00		
405.01.21.003	Penguatan aparat pengawas intern pemerintah	Inspektorat Kab. Pati	Keluaran	Elemen 2, 4, 5 dan 6 di Level 3	%	42.00	135,000,000.00	160,000,000.00		Inspektorat
			Hasil	Tercapainya Prosentase Elemen 2, 4, 5, dan 6 di Level 3	%	100.00				
406	SEKRETARIAT DAERAH						26,380,479,000.00	26,739,601,350.00		
406.01	PROGRAM PELAYANAN ADMINISTRASI PERKANTORAN						8,047,306,200.00	8,726,232,350.00		
406.01.01.021	Penyediaan Pendukung Administrasi Kepegawaian	Setda Kab. Pati	Keluaran	Jumlah administrasi kepegawaian yang dilaksanakan selama setahun	bulan	12.00	15,406,100.00	17,000,000.00	KSB	Bagian Organisasi dan Kepegawaian
			Hasil	Persentase terselesaikannya administrasi kepegawaian PNS/ASN Setda dengan baik	%	100.00				
406.01.01.001	Penyediaan jasa surat menyurat	Setda Kab. Pati	Keluaran	Jumlah surat keluar masuk selama setahun	surat	10,000.00	95,000,000.00	120,000,000.00	KSB	Bagian Umum
			Hasil	Persentase terfasilitasinya surat keluar masuk dengan lancar	%	100.00				
406.01.01.002	Penyediaan jasa komunikasi, sumber daya air dan listrik	Setda Kab. Pati	Keluaran	Jumlah pembayaran rekening selama setahun	rekening/12 bulan	12.00	1,000,000,000.00	1,100,000,000.00	KSB	Bagian Umum
			Hasil	Persentase terbayarnya jasa rekening komunikasi, air, listrik dan PBB	%	100.00				
406.01.01.007	Penyediaan jasa administrasi keuangan	Setda Kab. Pati	Keluaran	Jumlah transaksi keuangan yang dilakukan selama setahun	transaksi/tahun	12.00	15,000,000.00	17,000,000.00	KSB	Bagian Umum
			Hasil	Persentase terselesaikan transaksi keuangan dengan baik	%	100.00				
406.01.01.010	Penyediaan alat tulis kantor	Setda Kab. Pati	Keluaran	Jumlah jenis alat tulis kantor yang disediakan selama setahun	jenis/tahun	54.00	151,000,000.00	185,000,000.00	KSB	Bagian Umum
			Hasil	Persentase tercukupinya alat tulis kantor dengan baik	%	100.00				
406.01.01.011	Penyediaan barang cetakan dan penggandaan	Setda Kab. Pati	Keluaran	Jumlah jenis barang cetakan yang disediakan selama setahun	jenis/tahun	4.00	280,000,000.00	285,000,000.00	KSB	Bagian Umum
			Hasil	Persentase tercukupinya barang cetakan dengan baik	%	100.00				
406.01.01.015	Penyediaan bahan bacaan dan peraturan perundang-undangan	Setda Kab. Pati	Keluaran	Jumlah bahan bacaan yang disediakan selama setahun	eksemplar	780.00	85,911,600.00	95,000,000.00	KSB	Bagian Umum
			Hasil	Persentase tercukupinya bahan bacaan dengan baik	%	100.00				
406.01.01.018	Rapat-rapat kordinasi dan konsultasi ke luar daerah	Setda Kab. Pati	Keluaran	Jumlah dokumen laporan perjalanan koordinasi dan konsultasi selama setahun	dokumen/tahun	12.00	1,000,000,000.00	1,100,000,000.00	KSB	Bagian Umum

Kode	Urusan / Bidang / Program / Kegiatan	Lokasi	Indikator Kinerja				Pagu Indikatif	Prakiraan Maju	Jenis Kegiatan	SKPD Penanggung Jawab
			Kelompok Indikator	Tolok Ukur	Satuan	Target				
1	2	3	4	5	6	7	8	9	10	11
			Hasil	Persentase terfasilitasinya akomodasi perjalanan rakor koordinasi dan konsultasi ke luar daerah dengan baik	%	100.00				
406.01.01.019	Penyediaan Jasa Pendukung administrasi/teknis/keamanan	Setda Kab. Pati	Keluaran	Jumlah tenaga pendukung administrasi/teknis yang disediakan selama setahun	orang	46.00	688,170,000.00	688,170,000.00	KSB	Bagian Umum
			Hasil	Persentase tercukupinya pembayaran honor bagi tenaga pendung adm/teknis dengan baik	%	100.00				
406.01.01.022	Penyediaan Pendukung Administrasi Pengelolaan Keuangan dan Barang	Setda Kab. Pati	Keluaran	Jumlah tenaga pengelola admnistrasi keuangan dan barang	orang	24.00	350,009,000.00	350,000,000.00	KSB	Bagian Umum
			Hasil	Persentase tercukupinya honorarium bagi pengelola keuangan dan barang	%	100.00				
406.01.01.003	Penyediaan jasa peralatan dan perlengkapan kantor		Keluaran	Jumlah jasa sewa peralatan dan perlengkapan kantor yang disediakan	jenis	6.00	106,850,000.00	119,251,000.00	KSB	Bagian Perlengkapan dan Rumah Tangga
			Hasil	Persentase pemenuhan jasa sewa peralatan dan perlengkapan kantor	%	100.00				
406.01.01.005	Penyediaan jasa jaminan barang milik daerah	Setda Kab. Pati	Keluaran	Jumlah polis asuransi kendaraan roda-4 Setda	polis	39.00	210,409,300.00	231,450,000.00	KSB	Bagian Perlengkapan dan Rumah Tangga
			Hasil	Persentase terpenuhinya asuransi kendaraan roda-4 Setda	%	100.00				
406.01.01.006	Penyediaan jasa pemeliharaan dan perizinan	Setda Kab. Pati	Keluaran	Jumlah izin kendaraan dinas	unit	109.00	92,180,000.00	94,028,000.00	KSB	Bagian Perlengkapan dan
			Hasil	Persentase terpenuhinya izin kendaraan dinas Setda	%	100.00				
406.01.01.008	Penyediaan jasa kebersihan kantor	Setda Kab. Pati	Keluaran	Jumlah paket jasa kebersihan kantor yang disediakan selama setahun	paket/12 bulan	1.00	205,280,000.00	225,808,000.00	KSB	Bagian Perlengkapan dan Rumah Tangga
			Hasil	Persentase tersedianya jasa kebersihan kantor	%	20.00				
406.01.01.012	Penyediaan komponen instalasi listrik/penerangan bangunan kantor	Setda Kab. Pati	Keluaran	Jumlah komponen listrik yang disediakan selama setahun	buah	2,350.00	78,587,200.00	85,053,000.00	KSB	Bagian Perlengkapan dan Rumah Tangga
			Hasil	Persentase terpenuhinya kompoenen instalasi listrik/penerangan bangunan kantor	%	100.00				
406.01.01.013	Penyediaan peralatan dan perlengkapan kantor	Setda Kab. Pati	Keluaran	Jumlah jenis peralatan dan perlengkapan kantor yang disediakan	jenis	6.00	126,010,000.00	138,611,000.00	KSB	Bagian Perlengkapan dan Rumah Tangga
			Hasil	Persentase terpenuhinya kebutuhan peralatan dan perlengkapan kantor	%	100.00				
406.01.01.014	Penyediaan peralatan rumah tangga	Setda Kab. Pati	Keluaran	Jumlah peralatan rumah tangga yang diadakan	jenis	7.00	115,500,000.00	127,050,000.00	KSB	Bagian Perlengkapan dan Rumah Tangga
			Hasil	Persentase pemenuhan kebutuhan peralatan rumah tangga	%	100.00				
406.01.01.016	Penyediaan bahan logistik kantor	Setda Kab. Pati	Keluaran	Jumlah jenis barang logistik yang disediakan selama setahun	jenis	5.00	1,307,278,000.00	1,411,827,000.00	KSB	Bagian Perlengkapan dan Rumah Tangga

Kode	Urusan / Bidang / Program / Kegiatan	Lokasi	Indikator Kinerja				Pagu Indikatif	Prakiraan Maju	Jenis Kegiatan	SKPD Penanggung Jawab
			Kelompok Indikator	Tolok Ukur	Satuan	Target				
1	2	3	4	5	6	7	8	9	10	11
			Hasil	Persentase pemenuhan logistik kantor sesuai kebutuhan	%	100.00				
406.01.01.017	Penyediaan makanan dan minuman	Setda Kab. Pati	Keluaran	Jumlah jenis bahan makanan yang disediakan selama setahun	jenis/tahun	4.00	900,715,000.00	989,576,050.00		Bagian Perlengkapan dan Rumah Tangga
			Hasil	Persentase tercukupinya bahan makanan dan minuman dengan baik	%	100.00				
406.01.01.020	Penyediaan Administrasi Pengadaan Barang dan Jasa	Setda Kab. Pati	Keluaran	Jumlah paket/kontrak pengadaan barang/jasa Setda yang dilaksanakan	paket	50.00	66,202,000.00	72,822,000.00		Bagian Perlengkapan dan Rumah Tangga
			Hasil	Persentase terselesaikannya pelaksanaan pengadaan barang/jasa di Setda dengan baik	%	100.00				
406.01.01.024	Penyediaan jasa kebersihan rumah jabatan dan rumah dinas	Setda Kab. Pati	Keluaran	Jumlah paket jasa layanan kebersihan rumah dinas/jabatan yang disediakan selama setahun	paket/12 bulan	1.00	192,280,000.00	211,508,000.00	KSB	Bagian Perlengkapan dan Rumah Tangga
			Hasil	Persentase tersedianya jasa layanan kebersihan rumah dinas/jabatan	%	20.00				
406.01.01.025	Penyusunan standar satuan harga	Setda Kab. Pati	Keluaran	Jumlah buku standar satuan harga yang disusun	buku	2.00	251,798,000.00	276,977,800.00	KSB	Bagian Perlengkapan dan Rumah Tangga
			Hasil	Persentase ketepatan penyusunan buku standar harga satuan	%	100.00				
406.01.01.026	Penyediaan makanan dan minuman bupati dan wakil bupati	Setda Kab. Pati	Keluaran	Jumlah keluarga yang difasilitasi selama setahun	orang/tahun	2.00	713,720,000.00	785,100,500.00	KSB	Bagian Perlengkapan dan Rumah Tangga
			Hasil	Persentase tercukupinya makanan dan minuman pejabat negara dengan baik	%	100.00				
406.02	PROGRAM PENINGKATAN SARANA DAN PRASARANA APARATUR						2,202,498,750.00	1,453,195,000.00		
406.01.02.027	Pemeliharaan rutin/berkala peralatan rumah jabatan/dinas	Setda Kab. Pati	Keluaran	Jumlah jenis peralatan rumah jabatan yang dirawat selama setahun	jenis/tahun	3.00	57,709,000.00	85,850,000.00		Bagian Umum
			Hasil	Persentase terawatnya peralatan rumah jabatan dengan baik	%	100.00				
406.01.02.009	Pengadaan peralatan gedung kantor	Setda Kab. Pati	Keluaran	Jumlah peralatan gedung kantor yang di adakan selama setahun	jenis	2.00	430,000,000.00	473,000,000.00	KSB	Bagian Perlengkapan dan Rumah Tangga
			Hasil	Persentase terpenuhinya kebutuhan peralatan gedung kantor	%	100.00				
406.01.02.010	Pengadaan mebeleur	Setda Kab. Pati	Keluaran	JUmlah mebelair yang diadakan	unit	10.00	88,500,000.00	97,350,000.00	KSB	Bagian Perlengkapan dan
			Hasil	Persentase terpenuhinya mebelair kantor sesuai kebutuhan	%	100.00				
406.01.02.017	Pengadaan komputer dan kelengkapannya	Setda Kab. Pati	Keluaran	Jumlah unit komputer dan kelengkapannya yang diadakan	unit	5.00	157,100,000.00	172,810,000.00	KSB	Bagian Perlengkapan dan Rumah Tangga
			Hasil	Persentase terpenuhinya unit komputer dan kelengkapannya sesuai kebutuhan	%	100.00				
406.01.02.020	Pemeliharaan rutin/berkala rumah jabatan	Setda Kab. Pati	Keluaran	Jumlah paket pemeliharaan yang dilaksanakan	paket	2.00	144,000,000.00	158,400,000.00	KSB	Bagian Perlengkapan dan Rumah Tangga

Kode	Urusan / Bidang / Program / Kegiatan	Lokasi	Indikator Kinerja				Pagu Indikatif	Prakiraan Maju	Jenis Kegiatan	SKPD Penanggung Jawab
			Kelompok Indikator	Tolok Ukur	Satuan	Target				
1	2	3	4	5	6	7	8	9	10	11
			Hasil	Persentase terselesaikannya paket pemeliharaan rumah jabatan dengan baik	%	100.00				
406.01.02.021	Pemeliharaan rutin/berkala rumah dinas	Setda Kab. Pati	Keluaran	Jumlah paket pekerjaan pemeliharaan rumah dinas yang dilaksanakan	paket	1.00	57,600,000.00	63,360,000.00	KSB	Bagian Perlengkapan dan Rumah Tangga
			Hasil	Persentase terselesaikannya paket pemeliharaan rumah dinas dengan baik	%	100.00				
406.01.02.022	Pemeliharaan rutin/berkala gedung kantor	Setda Kab. Pati	Keluaran	Jumlah paket pemeliharaan gedung kantor yang dilaksanakan selama setahun	paket	4.00	291,155,000.00	278,030,000.00	KSB	Bagian Perlengkapan dan Rumah Tangga
			Hasil	Persentase terselesaikannya pemeliharaan gedung kantor dengan baik	%	100.00				
406.01.02.023	Pemeliharaan rutin/berkala mobil jabatan	Setda Kab. Pati	Keluaran	Jumlah pemeliharaan mobil jabatan yang dilaksanakan selama setahun	unit/12 bulan	4.00	113,087,250.00	124,395,000.00	KSB	Bagian Perlengkapan dan Rumah Tangga
			Hasil	Persentase terawatnya mobil jabatan bupati/wakil bupati dengan baik	%	100.00				
406.01.02.024	Pemeliharaan rutin/berkala kendaraan dinas/operasional						670,219,500.00			Bagian Perlengkapan dan Rumah Tangga
406.01.02.025	Pemeliharaan rutin/berkala perlengkapan rumah jabatan/dinas						31,763,000.00			Bagian Perlengkapan dan Rumah Tangga
406.01.02.026	Pemeliharaan rutin/berkala perlengkapan gedung kantor						78,156,000.00			Bagian Perlengkapan dan Rumah Tangga
406.01.02.028	Pemeliharaan rutin/berkala peralatan gedung kantor						36,969,000.00			Bagian Perlengkapan dan Rumah Tangga
406.01.02.029	Pemeliharaan rutin/berkala mebeleur						46,240,000.00			Bagian Perlengkapan dan Rumah Tangga
406.03	PROGRAM PENINGKATAN DISIPLIN APARATUR						145,700,000.00			
406.01.03.002	Pengadaan pakaian dinas beserta perlengkapannya						145,700,000.00			Bagian Perlengkapan dan Rumah Tangga
406.05	PROGRAM PENINGKATAN KAPASITAS SUMBER DAYA APARATUR						823,300,075.00	825,000,000.00		
406.01.05.016	Pembinaan aparatur pemerintahan desa		Keluaran	Jumlah desa yang aparaturnya dibimtek Siskeudes	desa	401.00	700,000,075.00	700,000,000.00	KSB	Bagian Tata Pemerintahan
			Hasil	Persentase kemampuan aparatur desa dalam mengelola keuangan desa	%	20.00				
406.01.05.017	Fasilitasi, koordinasi, monitoring dan evaluasi pengisian perangkat desa	Setda Kab. Pati	Keluaran	Jumlah izin pengisian perangkat desa	izin	30.00	60,000,000.00	60,000,000.00	KSB	Bagian Tata Pemerintahan
			Hasil	Persentase pelaksanaan pengisian perangkat desa yang tertib sesuai aturan	%	20.00				
406.01.05.001	Pendidikan dan pelatihan formal	Setda Kab. Pati	Keluaran	Jumlah personil yang diberangkatkan diklat	orang	25.00	63,300,000.00	65,000,000.00	KSB	Bagian Organisasi dan Kepegawaian
			Hasil	Persentase terfasilitasinya pelatihan teknis bagi PBS/ASN setda dengan baik	%	100.00				
406.06	PROGRAM PENINGKATAN PENGEMBANGAN SISTEM PELAPORAN CAPAIAN KINERJA DAN KEUANGAN						130,085,400.00	150,000,000.00		
406.01.06.005	Penyusunan Renja PD		Keluaran	Jumlah dokumen Renja yang disusun	dokumen	2.00	40,000,000.00	45,000,000.00	KSB	Bagian Pembangunan

Kode	Urusan / Bidang / Program / Kegiatan	Lokasi	Indikator Kinerja				Pagu Indikatif	Prakiraan Maju	Jenis Kegiatan	SKPD Penanggung Jawab
			Kelompok Indikator	Tolok Ukur	Satuan	Target				
1	2	3	4	5	6	7	8	9	10	11
			Hasil	Persentase tersusunnya dokumen Renja dengan baik	%	20.00				
406.01.06.006	Penyusunan Rencana Kerja Anggaran (RKA) dan Dokumen Pelaksanaan Anggaran (DPA)	Setda Kab. Pati	Keluaran	Jumlah dokumen RKA dan DPA yang disusun	dokumen	4.00	35,000,000.00	40,000,000.00	KSB	Bagian Pembangunan
			Hasil	Persentase tersusunnya dokumen RKA dan DPA dengan baik	%	20.00				
406.01.06.004	Penyusunan pelaporan keuangan akhir tahun	Setda Kab. Pati	Keluaran	Jumlah dokumen laporan keuangan yang disusun	dokumen	1.00	55,085,400.00	65,000,000.00	KSB	Bagian Umum
			Hasil	Persentase tersusunnya laporan keuangan dengan baik	%	100.00				
406.16	PROGRAM PENINGKATAN PELAYANAN KEDINASAN KEPALA DAERAH/ WAKIL KEPALA DAERAH		Capaian	Persentase agenda kerja kepala daerah/wakil kepala daerah yang terlaksana	%	100.00	1,441,876,900.00	375,000,000.00		
				Indek kepuasan layanan kepada pimpinan	%	3.00				
406.01.16.008	Fasilitasi penyediaan pendukung kegiatan keprotokolanan	Setda Kab. Pati	Keluaran	Jumlah acara-acara keprotokolanan yang dilakukan selama setahun	kali/tahun	12.00	150,000,000.00	150,000,000.00	KSB	Bagian Umum
			Hasil	Persentase terselesaikannya acara-acara keprotokolanan dengan baik	%	100.00				
406.01.16.051	Fasilitasi pendukung penyelenggaraan acara seremonial	Setda Kab. Pati	Keluaran	Jumlah kegiatan pembinaan olah raga dan kesenian yang dilakukan selama setahun	kali/tahun	45.00	173,608,000.00	225,000,000.00	KSB	Bagian Umum
			Hasil	Persentase terfasilitasinya acara-acara kedinasan dengan drum band dengan baik	%	100.00				
406.01.16.006	Koordinasi dengan pemerintah pusat dan pemerintah daerah lainnya						1,118,268,900.00			Bagian Perlengkapan dan Rumah Tangga
406.24	PROGRAM MENGINTENSIFKAN PENANGANAN PENGADUAN MASYARAKAT		Capaian	Persentase pengaduan masyarakat yang ditindaklanjuti	%	100.00	440,000,000.00	480,000,000.00		
				Persentase penanganan kasus hukum aparatur	%	100.00				
406.01.24.003	Fasilitasi penanganan kasus-kasus penyelenggaraan pemerintah desa	Setda Kab. Pati	Keluaran	Jumlah penanganan kasus pemerintahan desa	kasus	10.00	25,000,000.00	30,000,000.00	KSB	Bagian Tata Pemerintahan
			Hasil	Persentase penyelesaian kasus-kasus pemerintahan desa	%	100.00				
406.01.24.002	Fasilitasi penanganan kasus-kasus pengaduan di lingkungan pemerintah daerah	Setda Kab. Pati	Keluaran	Jumlah kasus yang ditangani terdiri dari aparatur dan masyarakat miskin	kasus	13.00	415,000,000.00	450,000,000.00	KSB	Bagian Hukum
			Hasil	Persentase jumlah penanganan kasus yang masuk dengan baik	%	100.00				

Kode	Urusan / Bidang / Program / Kegiatan	Lokasi	Indikator Kinerja				Pagu Indikatif	Prakiraan Maju	Jenis Kegiatan	SKPD Penanggung Jawab
			Kelompok Indikator	Tolok Ukur	Satuan	Target				
1	2	3	4	5	6	7	8	9	10	11
406.27	PROGRAM KOORDINASI PELAKSANAAN KEBIJAKAN PEMERINTAH DAERAH BIDANG KESRA		Capaian	Persentase penyediaan analisis kebijakan bidang kesra	%	79.00	3,489,785,475.00	3,885,500,000.00		
406.01.27.001	Fasilitasi penyediaan sarana transportasi pemudik lebaran	Kab. Pati - Jakarta	Keluaran	Jumlah unit armada bus pemudik lebaran yang disediakan	unit	10.00	180,000,000.00	188,000,000.00	KSB	Bagian Kesejahteraan Rakyat
			Hasil	Persentase pemenuhan jumlah armada bus pemudik lebaran	%	100.00				
406.01.27.002	Koordinasi, monitoring, evaluasi dan pelaporan bidang kesejahteraan sosial	Kab. Pati	Keluaran	Jumlah laporan hasil monev bidang kesejahteraan sosial	laporan	1.00	30,000,000.00	45,000,000.00	KSB	Bagian Kesejahteraan Rakyat
			Hasil	Persentase terlaksananya monev bantuan hibah/sosial sesuai tepat sasaran sesuai ketentuan.	%	100.00				
406.01.27.003	Koordinasi bidang kesehatan dan KB	Kab. Pati	Keluaran	Jumlah dokumen laporan hasil koordinasi bidang kesehatan ibu dan KB	dokumen	1.00	83,350,000.00	100,000,000.00	KSB	Bagian Kesejahteraan Rakyat
			Hasil	Persentase terlaksananya koordinasi dan peningkatan pelayanan kesehatan ibu dan KB dengan baik	%	100.00				
406.01.27.005	Fasilitasi penyediaan pendukung kegiatan peringatan hari-hari besar	Kab. Pati	Keluaran	Jumlah peringatan hari-hari besar yang dilaksanakan	kali	5.00	599,510,000.00	700,000,000.00	KSB	Bagian Kesejahteraan Rakyat
			Hasil	Persentase terlaksananya peringatan hari-hari besar nasional dengan baik	%	100.00				
406.01.27.006	Fasilitasi pendukung pelayanan ibadah haji	Kab. Pati	Keluaran	Jumlah fasilitasi pelayanan kepada calon jamaah haji Kab. Pati	kegiatan	8.00	1,500,000,000.00	1,650,000,000.00	KSB	Bagian Kesejahteraan Rakyat
			Hasil	Persentase terlaksananya fasilitasi kepada calon jamaah haji Kab. Pati dengan baik	%	100.00				
406.01.27.007	Fasilitas pendukung kegiatan MTQ	Setda Kab. Pati	Keluaran	Jumlah fasilitasi kegiatan MTQ yang dilaksanakan	kegiatan	2.00	268,258,000.00	275,000,000.00	KSB	Bagian Kesejahteraan Rakyat
			Hasil	Persentase terlaksananya fasilitasi pelaksanaan MTQ pelajar dengan baik	%	100.00				
406.01.27.008	Fasilitasi pendukung kegiatan keagamaan	Setda Kab. Pati	Keluaran	Jumlah fasilitasi pelaksanaan kegiatan keagamaan yang dilaksanakan	kegiatan	9.00	591,402,500.00	650,000,000.00	KSB	Bagian Kesejahteraan Rakyat
			Hasil	Persentase terlaksananya fasilitasi pelaksanaan kegiatan keagamaan dengan baik	%	100.00				
406.01.27.009	Monitoring evaluasi dan pelaporan bantuan sarana tempat ibadah	Kab. Pati	Keluaran	Jumlah dokumen laporan hasil monev bantuan sarana prasarana tempat ibadah	dokumen	1.00	35,000,000.00	40,000,000.00	KSB	Bagian Kesejahteraan Rakyat
			Hasil	Persentase terlaksananya bantuan sarana prasarana tempat ibadah tepat sasaran sesuai ketentuan	%	100.00				
406.01.27.010	Fasilitasi perkuatan / pembentukan kerjasama antar daerah dalam bidang kesejahteraan sosial	Luar provinsi	Keluaran	Jumlah kerjasama/study komparatif bidang kesos yang dilakukan	kali	1.00	50,614,900.00	57,500,000.00	KSB	Bagian Kesejahteraan Rakyat
			Hasil	Persentase terlaksananya study komparatif bidang kesos	%	100.00				
406.01.27.011	Fasilitasi dan koordinasi P4GN	Kab. Pati	Keluaran	Jumlah dokumen laporan hasil koordinasi P4GN	dokumen	3.00	121,650,075.00	125,000,000.00	KSB	Bagian Kesejahteraan Rakyat

Kode	Urusan / Bidang / Program / Kegiatan	Lokasi	Indikator Kinerja				Pagu Indikatif	Prakiraan Maju	Jenis Kegiatan	SKPD Penanggung Jawab
			Kelompok Indikator	Tolok Ukur	Satuan	Target				
1	2	3	4	5	6	7	8	9	10	11
			Hasil	Persentase terlaksananya koordinasi antar stakeholder terkait P4GN	%	100.00				
406.01.27.012	Fasilitasi dan koordinasi pencegahan dan penanggulangan HIV/AIDS	Kab. Pati	Keluaran	Jumlah dokumen laporan hasil koordinasi pencegahan dan penanggulangan HIV/AIDS	dokumen	2.00	30,000,000.00	55,000,000.00	KSB	Bagian Kesejahteraan Rakyat
			Hasil	Persentase terlaksananya koordinasi antar stakeholder terkait pencegahan dan penanggulangan HIV/AIDS	%	100.00				
406.29	PROGRAM PENYUSUNAN KEBIJAKAN PEMERINTAH BIDANG EKONOMI		Capaian	Persentase peraturan bidang ekonomi yang sudah ditindaklanjuti dalam kebijakan daerah (perda, perbup, instruksi bupati, SE)	%	100.00	85,000,000.00	85,000,000.00		
406.01.29.002	Penyusunan kebijakan daerah bidang perindagkop dan UMKM	Setda Kab. Pati	Keluaran	Jumlah dokumen peraturan yang disusun	dokumen	1.00	85,000,000.00	85,000,000.00	KSB	Bagian Perekonomian
			Hasil	Persentase tersusunnya peraturan di bidang pemberdayaan UMKM	%	100.00				
406.30	PROGRAM KOORDINASI PELAKSANAAN KEBIJAKAN PEMERINTAH BIDANG EKONOMI		Capaian	Persentase penyediaan analisis kebijakan bidang ekonomi	%	79.00	877,500,000.00	1,045,000,000.00		
406.01.30.001	Koordinasi dan pembinaan perusahaan daerah	Setda Kab. Pati	Keluaran	Jumlah dokumen laporan pembinaan BUMD	dokumen	44.00	60,000,000.00	60,000,000.00	KSB	Bagian Perekonomian
			Hasil	Persentase terlaksananya pembinaan BUMD dengan baik	%	100.00				
406.01.30.002	Koordinasi pengawasan peredaran barang/jasa	Setda Kab. Pati	Keluaran	Jumlah dokumen laporan hasil pengawasan peredaran barang/jasa	dokumen	25.00	28,500,000.00	35,000,000.00	KSB	Bagian Perekonomian
			Hasil	Persentase terlaksananya pengawasan peredaran barang / jasa dengan baik	%	100.00				
406.01.30.003	Analisis Harga Kebutuhan Pokok Masyarakat	Setda Kab. Pati	Keluaran	Jumlah dokumen laporan Kepokmas	dokumen	25.00	28,500,000.00	40,000,000.00	KSB	Bagian Perekonomian
			Hasil	Persentase tersusunnya analisis harga dan data inflasi Kepokmas dengan baik	%	100.00				
406.01.30.004	Koordinasi pengawasan distribusi dan harga pupuk	Setda Kab. Pati	Keluaran	Jumlah dokumen laporan hasil Koordinasi pengawasan distribusi dan harga pupuk	dokumen	21.00	44,500,000.00	45,000,000.00	KSB	Bagian Perekonomian
			Hasil	Persentase tercukupinya pupuk dengan harga sesuai HET	%	100.00				
406.01.30.005	Koordinasi pemantauan dan pengawasan dana bergulir dan koordinasi kredit program	Setda Kab. Pati	Keluaran	Jumlah dokumen laporan hasil pemantauan dan pengawasan dana bergulir dan koordinasi kredit program	dokumen	30.00	42,500,000.00	50,000,000.00	KSB	Bagian Perekonomian
			Hasil	Persentase terlaksananya pemantauan dan pengawasan dana bergulir dan koordinasi kredit program dengan baik	%	100.00				

Kode	Urusan / Bidang / Program / Kegiatan	Lokasi	Indikator Kinerja				Pagu Indikatif	Prakiraan Maju	Jenis Kegiatan	SKPD Penanggung Jawab
			Kelompok Indikator	Tolok Ukur	Satuan	Target				
1	2	3	4	5	6	7	8	9	10	11
406.01.30.006	Koordinasi pengembangan kebijakan dan program peningkatan ekonomi lokal	Setda Kab. Pati	Keluaran	Jumlah dokumen laporan hasil pembinaan dan pengembangan ekonomi lokal	dokumen	6.00	293,500,000.00	300,000,000.00	KSB	Bagian Perekonomian
			Hasil	Persentase terselenggaranya pembinaan dan pengembangan ekonomi lokal dengan baik	%	100.00				
406.01.30.007	Koordinasi, pengawasan, pengumpulan informasi dan sosialisasi tentang cukai	Setda Kab. Pati	Keluaran	Jumlah dokumen laporan hasil Koordinasi, pengawasan, pengumpulan informasi dan sosialisasi tentang cukai	dokumen	12.00	107,000,000.00	110,000,000.00	KSB	Bagian Perekonomian
			Hasil	Persentase terselenggaranya Koordinasi, pengawasan, pengumpulan informasi dan sosialisasi tentang cukai	%	100.00				
406.01.30.008	Koordinasi EKUINDA	Setda Kab. Pati	Keluaran	Jumlah dokumen laporan rakor EKUINDA	dokumen	1.00	15,000,000.00	20,000,000.00	KSB	Bagian Perekonomian
			Hasil	Persentase terselenggaranya rakor EKUINDA menjelang ramadhon, idul fitri natal dan tahun baru dengan baik	%	100.00				
406.01.30.010	Fasilitasi pembinaan dan pengembangan LKM	Setda Kab. Pati	Keluaran	Jumlah dokumen update data LKM	dokumen	12.00	41,000,000.00	45,000,000.00	KSB	Bagian Perekonomian
			Hasil	Persentase terselenggaranya pembinaan dan pengembangan LKM	%	100.00				
406.01.30.011	Koordinasi TPAKD	Setda Kab. Pati	Keluaran	Jumlah dokumen laporan hasil rakor TPAD yang dilakukan	dokumen	4.00	35,000,000.00	40,000,000.00	KSB	Bagian Perekonomian
			Hasil	Persentase terselenggaranya rakor TPAD dengan baik	%	100.00				
406.01.30.012	Fasilitasi promosi daerah	Luar provinsi	Keluaran	Jumlah dokumen laporan hasil pelaksanaan promosi daerah di tingkat nasional dan regional	dokumen	2.00	182,000,000.00	300,000,000.00	KSB	Bagian Perekonomian
			Hasil	Persentase terselenggaranya promosi daerah di tingkat nasional dan regional dengan baik	%	100.00				
406.31	PROGRAM PENYUSUNAN KEBIJAKAN BIDANG ORGANISASI DAN SDM PEMERINTAH DAERAH		Capaian	Persentase peraturan bidang organisasi dan SDM Pemerintah Daerah yang sudah ditindaklanjuti dalam kebijakan daerah (perda, perbup, instruksi bupati, SE)	%	100.00	251,530,725.00	444,674,000.00		
406.01.31.005	Penyusunan Kebijakan Daerah Bidang	Setda Kab. Pati	Keluaran	Jumlah peraturan yang disusun	peraturan	11.00	109,250,000.00	190,779,000.00	KSB	Bagian Organisasi dan
			Hasil	Persentase tersusunnya peraturan /pedoman di bidang kelembagaan dan SDM	%	100.00				
406.01.31.006	Penyusunan Peraturan Bupati Bidang Ketatalaksanaan	Setda Kab. Pati	Keluaran	Jumlah peraturan bidang ketatalaksanaan yang disusun	peraturan	1.00	45,000,000.00	55,000,000.00	KSB	Bagian Organisasi dan Kepegawaian
			Hasil	Persentase tersusunnya peraturan di bidang ketatalaksanaan dengan baik	%	100.00				
406.01.31.007	Pengkajian dan Penyusunan Kebijakan Pengukuran Kinerja Aparatur Daerah dan Pengembangan SDM	Setda Kab. Pati	Keluaran	Jumlah peraturan yang disusun	peraturan	3.00	97,280,725.00	198,895,000.00	KSB	Bagian Organisasi dan Kepegawaian

Kode	Urusan / Bidang / Program / Kegiatan	Lokasi	Indikator Kinerja				Pagu Indikatif	Prakiraan Maju	Jenis Kegiatan	SKPD Penanggung Jawab
			Kelompok Indikator	Tolok Ukur	Satuan	Target				
1	2	3	4	5	6	7	8	9	10	11
			Hasil	Persentase tersusunnya peraturan di biang kinerja aparatur dan SDM	%	100.00				
406.32	PROGRAM KOORDINASI PELAKSANAAN KEBIJAKAN BIDANG ORGANISASI DAN SDM PEMERINTAH DAERAH		Capaian	Persentase penyediaan analisis kebijakan bidang Organisasi dan SDM	%	79.00	603,076,750.00	640,000,000.00		
406.01.32.025	Peningkatan Implementasi Bidang Ketatalaksanaan	Setda Kab. Pati	Keluaran	Jumlah dokumen kajian bidang ketatalaksanaan yang disusun	dokumen	1.00	25,000,000.00	30,000,000.00	KSB	Bagian Organisasi dan Kepegawaian
			Hasil	Persentase tersusunnya dokumen implementasi bidang ketatalaksanaan	%	100.00				
406.01.32.026	Peningkatan Kualitas Pelayanan Publik	Setda Kab. Pati	Keluaran	Jumlah dokumen laporan dan kajian yang disusun	dokumen	6.00	112,455,000.00	115,000,000.00	KSB	Bagian Organisasi dan Kepegawaian
			Hasil	Persentase tersusunnya dokumen-dokumen peningkatan pelayanan publik dengan baik	%	100.00				
406.01.32.027	Peningkatan Pencapaian Kinerja Pemerintahan dan Penyusunan LKJIP	Setda Kab. Pati	Keluaran	Persentase capaian indikator daerah yang berkategori baik	%	90.00	78,787,650.00	80,000,000.00	KSB	Bagian Organisasi dan Kepegawaian
			Hasil	Persentase tercapainya kinerja pemerintah daerah sesuai target	%	100.00				
406.01.32.028	Peningkatan Implementasi Manajemen Kinerja Pemerintah	Setda Kab. Pati	Keluaran	Persentase jumlah OPD yang telah melaksanakan manajemen kinerja pemerintah berkategori baik	%	80.00	20,008,500.00	25,000,000.00	KSB	Bagian Organisasi dan Kepegawaian
			Hasil	Persentase tercapainya peningkatan implementasi OPD yang telah melaksanakan manajemen kinerja pemerintah baik sesuai target	%	100.00				
406.01.32.029	Akselerasi Reformasi Birokrasi	Setda Kab. Pati	Keluaran	Persentase pelaksanaan Reformasi birokrasi	%	60.00	81,104,600.00	85,000,000.00	KSB	Bagian Organisasi dan Kepegawaian
			Hasil	Persentase tercapainya pelaksanaan road map RB sesuai tahapan	%	100.00				

Kode	Urusan / Bidang / Program / Kegiatan	Lokasi	Indikator Kinerja				Pagu Indikatif	Prakiraan Maju	Jenis Kegiatan	SKPD Penanggung Jawab
			Kelompok Indikator	Tolok Ukur	Satuan	Target				
1	2	3	4	5	6	7	8	9	10	11
406.01.32.030	Pengembangan Budaya Kerja	Setda Kab. Pati	Keluaran	Persentase jumlah OPD yang telah melaksanakan budaya kerja dengan baik	%	60.00	20,721,000.00	25,000,000.00	KSB	Bagian Organisasi dan Kepegawaian
			Hasil	Persentase tercapainya jumlah OPD yang telah melaksanakan budaya kerja dengan baik sesuai target	%	100.00				
406.01.32.031	Penyusunan Pelaksanaan Manajemen SDM ASN	Setda Kab. Pati	Keluaran	Jumlah dokumen manajemen SDM ASN	dokumen	3.00	160,000,000.00	170,000,000.00	KSB	Bagian Organisasi dan Kepegawaian
			Hasil	Persentase tersusunnya dokumen manajemen SDM ASN dengan baik.	%	100.00				
406.01.32.032	Monitoring, Evaluasi dan Pelaporan Bidang Kelembagaan	Kab. Pati	Keluaran	Jumlah dokumen laporan / analisis bidang kelembagaan	dokumen	2.00	105,000,000.00	110,000,000.00	KSB	Bagian Organisasi dan Kepegawaian
			Hasil	Persentase tersusunnya dokumen laporan/kajian bidang kelembagaan dengan baik	%	100.00				
406.33	PROGRAM PENYUSUNAN KEBIJAKAN BIDANG TATA PEMERINTAHAN		Capaian	Persentase penyediaan analisis kebijakan bidang Tata Pemerintahan	%	79.00	130,000,000.00	80,000,000.00		
406.01.33.002	Penyusunan Raperda Pengaturan Tentang Kerjasama dalam dan Luar Negeri	Setda Kab. Pati	Keluaran	Jumlah peraturan yang disusun	peraturan	2.00	50,000,000.00	0.00	KSB	Bagian Tata Pemerintahan
			Hasil	Persentase tersusunnya peraturan tentang kerjasama dalam dan luar negeri	%	20.00				
406.01.33.003	Penyusunan Peraturan Tentang Desa	Setda Kab. Pati	Keluaran	Jumlah peraturan yang disusun	peraturan	2.00	80,000,000.00	80,000,000.00	KSB	Bagian Tata Pemerintahan
			Hasil	Persentase tersusunnya peraturan tentang desa	%	20.00				
406.34	PROGRAM KOORDINASI PELAKSANAAN KEBIJAKAN BIDANG TATA PEMERINTAHAN		Capaian	Persentase penyediaan analisis kebijakan bidang Tata Pemerintahan	%	93.00	1,699,905,600.00	1,865,000,000.00		
406.01.34.001	Penerimaan kunjungan kerja pejabat negara/departemen/lembaga pemerintah non departemen/luar negeri	Setda Kab. Pati	Keluaran	Jumlah penerimaan kunjungan kerja dan study banding di Kab. Pati	kali	20.00	57,500,000.00	75,000,000.00	KSB	Bagian Tata Pemerintahan
			Hasil	Persentase terfasilitasinya penerimaan kunjungan kerja dan study banding dengan baik	%	20.00				

Kode	Urusan / Bidang / Program / Kegiatan	Lokasi	Indikator Kinerja				Pagu Indikatif	Prakiraan Maju	Jenis Kegiatan	SKPD Penanggung Jawab
			Kelompok Indikator	Tolok Ukur	Satuan	Target				
1	2	3	4	5	6	7	8	9	10	11
406.01.34.002	Rapat-rapat koordinasi kewilayahan	Setda Kab. Pati	Keluaran	Jumlah rapat koordinasi unsur Muspida	notulen/kegiatan	48.00	570,000,000.00	570,000,000.00	KSB	Bagian Tata Pemerintahan
			Hasil	Persentase pelaksanaan rapat koordinasi unsur muspida	%	20.00				
406.01.34.003	Rapat koordinasi pejabat pemerintah daerah	Setda Kab. Pati	Keluaran	Jumlah rakor pejabat pemerintah Kab. Pati	notulen/kegiatan	20.00	100,000,000.00	150,000,000.00	KSB	Bagian Tata Pemerintahan
			Hasil	Persentase pelaksanaan rakor pejabat Pemerintah Kab. Pati	%	20.00				
406.01.34.004	Penyusunan Laporan Keterangan Pertanggungjawaban Kepala Daerah	Setda Kab. Pati	Keluaran	Jumlah buku LKPJ yang disusun	buku	3.00	166,500,000.00	200,000,000.00	KSB	Bagian Tata Pemerintahan
			Hasil	Persentase tersusunnya buku LKPJ	%	20.00				
406.01.34.005	Penyusunan buku LPPD	Setda Kab. Pati	Keluaran	Jumlah buku LPPD yang disusun	buku	2.00	172,905,600.00	130,000,000.00	KSB	Bagian Tata Pemerintahan
			Hasil	Persentase tersusunnya buku LPPD dengan baik	%	20.00				
406.01.34.006	Penyampaian ringkasan LPPD	Setda Kab. Pati	Keluaran	Jumlah media tayangan LPPD	media	2.00	105,000,000.00	105,000,000.00	KSB	Bagian Tata Pemerintahan
			Hasil	Tersampainya tayangan LPPD di media cetak secara baik	media	2.00				
406.01.34.008	Fasilitasi kerjasama dalam dan luar negeri	Setda Kab. Pati	Keluaran	Jumlah dokumen fasilitasi kerjasama daerah yang dilaksanakan	dokumen	10.00	137,000,000.00	140,000,000.00	KSB	Bagian Tata Pemerintahan
			Hasil	Persentase terlaksananya fasilitasi kerjasama daerah yang dilaksanakan di Kab. Pati dengan baik	%	100.00				
406.01.34.009	Fasilitasi sosialisasi kerjasama otonomi daerah		Keluaran	Jumlah peserta sosialisasi otonomi daerah yang dilaksanakan	orang	80.00	36,000,000.00	40,000,000.00	KSB	Bagian Tata Pemerintahan
			Hasil	Persentase terselenggaranya sosialisasi otonomi daerah dengan baik	%	100.00				
406.01.34.010	Fasilitasi dan koordinasi permasalahan urusan pertanahan	Setda Kab. Pati	Keluaran	Jumlah fasilitasi penanganan kasus-kasus pertanahan yang dilakukan	kali	10.00	20,000,000.00	30,000,000.00	KSB	Bagian Tata Pemerintahan

Kode	Urusan / Bidang / Program / Kegiatan	Lokasi	Indikator Kinerja				Pagu Indikatif	Prakiraan Maju	Jenis Kegiatan	SKPD Penanggung Jawab
			Kelompok Indikator	Tolok Ukur	Satuan	Target				
1	2	3	4	5	6	7	8	9	10	11
			Hasil	Persentase terfasilitasinya kasus-kasus pertanahan yang masuk	%	100.00				
406.01.34.011	Fasilitasi penyelenggaraan dan pelayanan administrasi terpadu kecamatan	Setda Kab. Pati	Keluaran	Jumlah dokumen laporan hasil fasilitasi dan koordinasi pelayanan administrasi terpadu kecamatan	dokumen	1.00	194,000,000.00	200,000,000.00	KSB	Bagian Tata Pemerintahan
			Hasil	Persentase terselenggaranya fasilitasi dan koordinasi pelayanan administrasi terpadu kecamatan dengan baik	%	100.00				
406.01.34.012	Fasilitasi penataan dan pemanfaatan tanah kas desa	Setda Kab. Pati	Keluaran	Jumlah dokumen izin penataan dan pemanfaatan tanah kas desa	izin	20.00	20,000,000.00	25,000,000.00		Bagian Tata Pemerintahan
			Hasil	Persentase terselenggaranya fasilitasi penataan dan pemanfaatan tanah kas desa dengan baik	%	100.00				
406.01.34.013	Fasilitasi koordinasi, monitoring dan evaluasi pelaksanaan pilkades serentak	Setda Kab. Pati	Keluaran	Jumlah dokumen laporan hasil fasilitasi dan monev pelaksanaan pilkades serentak	dokumen	1.00	121,000,000.00	200,000,000.00	KSB	Bagian Tata Pemerintahan
			Hasil	Persentase terlaksananya fasilitasi koordinasi dan monev pelaksanaan pilkades serentak dengan baik	%	100.00				
406.35	PROGRAM PENINGKATAN KUALITAS KEBIJAKAN PEMERINTAH		Capaian	Persentase penyediaan analisis kebijakan bidang Tata Pemerintahan	%	94.00	1,025,624,000.00	1,057,000,000.00		
406.01.35.001	Koordinasi kerjasama permasalahan peraturan perundang-undangan	Setda Kab. Pati	Keluaran	Jumlah dokumen hukum SK/Perbup/SE yang dikeluarkan	SK/Perbup	1,050.00	150,000,000.00	155,000,000.00	KSB	Bagian Hukum
			Hasil	Persentase terselesaikannya dokumen hukum yang masuk dengan baik.	%	100.00				
406.01.35.002	Legislasi rancangan peraturan perundang-undangan	Setda Kab. Pati	Keluaran	Jumlah raperda yang disepakati dewan	raperda	7.00	298,000,000.00	300,000,000.00	KSB	Bagian Hukum
			Hasil	Persentase draft hukum/raperda yang disetujui dewan dengan baik	%	100.00				

Kode	Urusan / Bidang / Program / Kegiatan	Lokasi	Indikator Kinerja				Pagu Indikatif	Prakiraan Maju	Jenis Kegiatan	SKPD Penanggung Jawab
			Kelompok Indikator	Tolok Ukur	Satuan	Target				
1	2	3	4	5	6	7	8	9	10	11
406.01.35.003	Fasilitasi sosialisasi peraturan perundang-undangan	Setda Kab. Pati	Keluaran	Jumlah peserta sosialisasi dan jumlah peraturan yang	orang	1,150.00	246,786,000.00	250,000,000.00	KSB	Bagian Hukum
			Hasil	Persentase terselenggaranya sosialisasi peraturan perundang-undangan yang baru	%	100.00				
406.01.35.004	Publikasi peraturan perundang-undangan	Setda Kab. Pati	Keluaran	Jumlah buku LD dan HD yang dipublis	buku	2.00	100,000,000.00	110,000,000.00	KSB	Bagian Hukum
			Hasil	Persentase tercetaknya dan terpublisnya dokumen hukum dengan baik	%	100.00				
406.01.35.005	Kajian peraturan perundang-undangan daerah terhadap peraturan perundang-undangan yang baru, lebih tinggi dan keserasian antar peraturan perundang-undangan	Setda Kab. Pati	Keluaran	Jumlah kajian hukum yang disediakan	kajian	12.00	55,000,000.00	57,000,000.00	KSB	Bagian Hukum
			Hasil	Persentase tersajinya kajian hukum dengan baik	%	100.00				
406.01.35.006	Pembinaan HAM	Setda Kab. Pati	Keluaran	Jumlah dokumen laporan masalah HAM yang disusun	dokumen	5.00	45,000,000.00	50,000,000.00	KSB	Bagian Hukum
			Hasil	Persentase tersusunnya Laporan tentang HAM dengan baik	%	100.00				
406.01.35.007	Fasilitasi pengelolaan JDI hukum	Setda Kab. Pati	Keluaran	Jumlah unit JDIIH Hukum dan jaringannya yang dikelola selama setahun	unit/12 bulan	1.00	130,838,000.00	135,000,000.00	KSB	Bagian Hukum
			Hasil	Persentase terkelolanya JDI hukum dan jaringannya dengan baik	%	100.00				
406.36	PROGRAM PENYUSUNAN KEBIJAKAN BIDANG PENGADAAN BARANG/JASA		Capaian	Persentase peraturan bidang Pengadaan Barang/ Jasa yang sudah ditindaklanjuti dalam kebijakan daerah (perda, perbup, instruksi bupati, SF)	%	100.00	84,866,000.00	85,000,000.00		
406.01.36.001	Penyusunan standar pengadaan barang/jasa	Setda Kab. Pati	Keluaran	Jumlah peraturan yang disusun	peraturan	1.00	84,866,000.00	85,000,000.00	KSB	Bagian Pengadaan Barang dan Jasa
			Hasil	Persentase tersusunnya peraturan tentang standar pedoman pengadaan barang/jasa pemerintah Kab. Pati	%	100.00				

Kode	Urusan / Bidang / Program / Kegiatan	Lokasi	Indikator Kinerja				Pagu Indikatif	Prakiraan Maju	Jenis Kegiatan	SKPD Penanggung Jawab
			Kelompok Indikator	Tolok Ukur	Satuan	Target				
1	2	3	4	5	6	7	8	9	10	11
406.37	PROGRAM PENINGKATAN PELAYANAN PENGADAAN BARANG/JASA		Capaian	Persentase penyelesaian lelang oleh pokja ULP	%	97.00	1,347,997,025.00	1,450,000,000.00		
406.01.37.001	Pengelolaan Unit Layanan Pengadaan/ULP	Setda Kab. Pati	Keluaran	Jumlah paket yang dieliminasi, Laporan strategi PBJ dan Laporan Monev PBJ	paket/kegiatan	200.00	772,093,400.00	850,000,000.00	KSB	Bagian Pengadaan Barang dan Jasa
			Hasil	Persentase terselesaikannya paket pekerjaan di Pokja ULP Kab. Pati	%	100.00				
406.01.37.002	Pembinaan, pengembangan, monitoring dan evaluasi pengadaan barang/jasa	Kab. Pati	Keluaran	Jumlah kegiatan, jumlah pengelola PBJ dan 1 aplikasi	orang/kegiatan/aplikasi	5.00	182,816,000.00	200,000,000.00	KSB	Bagian Pengadaan Barang dan Jasa
			Hasil	Persentase terbinanya pengelola PBJ Kab. Pati dengan baik	%	100.00				
406.01.37.003	Pengelolaan Layanan Pengadaan Barang/Jasa Secara Elektronik/LPSE	Setda Kab. Pati	Keluaran	Jumlah unit LPSE yang dikelola, 3 standard dan 1 sistem pendukung	unit/buah/aplikasi	1.00	393,087,625.00	400,000,000.00	KSB	Bagian Pengadaan Barang dan Jasa
406.38	PROGRAM PENINGKATAN PELAYANAN INFORMASI PUBLIK		Capaian	Persentase saluran informasi publik yang aktif	%	97.00	3,159,426,100.00	3,678,000,000.00		
406.01.38.001	Pengelolaan Lembaga Informasi Publik	Setda Kab. Pati	Keluaran	Jumlah unit Lembaga Informasi Publik yang dikelola selama setahun	unit/12 bulan	1.00	342,780,000.00	350,000,000.00	KSB	Bagian Humas
			Hasil	Persentase terkelolanya Lembaga Informasi Publik dengan baik	%	100.00				
406.01.38.002	Peningkatan pelayanan kehumasan	Setda Kab. Pati	Keluaran	Jumlah layanan kehumasan yang dilaksanakan	kegiatan	4.00	175,798,600.00	178,000,000.00	KSB	Bagian Humas
			Hasil	Persentase terlaksananya layanan kehumasan dengan baik	%	100.00				
406.01.38.003	Pembinaan dan pengembangan jaringan komunikasi & informasi	Setda Kab. Pati	Keluaran	Jumlah media publikasi Informasi kegiatan pemerintah Kab. Pati di TV lokal, TV regional, media cetak, radio, media online dan kanal berita online.	media	6.00	1,923,625,000.00	2,200,000,000.00	KSB	Bagian Humas
			Hasil	Persentase terlaksananya publikasi kegiatan pemerintahan Kab. Pati melalui TV lokal, TV regional, media cetak, radio, media online dan kanal berita online	%	100.00				

Kode	Urusan / Bidang / Program / Kegiatan	Lokasi	Indikator Kinerja				Pagu Indikatif	Prakiraan Maju	Jenis Kegiatan	SKPD Penanggung Jawab
			Kelompok Indikator	Tolok Ukur	Satuan	Target				
1	2	3	4	5	6	7	8	9	10	11
406.01.38.005	Fasilitasi penyebaran informasi pembangunan daerah	6.389.993	Keluaran	Jumlah sarana publikasi informasi pembangunan daerah melalui spanduk, banner, baliho/neon box dan videotron	buah	5.00	528,629,500.00	700,000,000.00	KSB	Bagian Humas
			Hasil	Persentase tersampainya informasi pembangunan daerah di spanduk, banner, baliho/neon box dan videotron dengan baik	%	100.00				
406.01.38.008	Pendokumentasian kegiatan kedinasan Kepala Daerah / Wakil Kepala daerah	Setda Kab. Pati	Keluaran	Jumlah pejabat pemerintah Kab. Pati yang didokumentasikan kegiatannya	orang pejabat	2.00	188,593,000.00	250,000,000.00	KSB	Bagian Humas
			Hasil	Persentase terlaksananya pendokumentasian kegiatan kedinasan kepala daerah/wakil kepala daerah	%	20.00				
406.39	PROGRAM KOORDINASI PELAKSANAAN PEMBANGUNAN INFRASTRUKTUR DAERAH		Capaian	Persentase Realisasi Pembangunan Infrastruktur Daerah > 90%	%	95.00	395,000,000.00	415,000,000.00		
406.01.39.001	Monitoring, evaluasi dan pelaporan kegiatan pembangunan Infrastruktur	Setda Kab. Pati	Keluaran	Jumlah desa yang menerima bantuan stimulan perluasan jaringan listrik	desa	50.00	80,000,000.00	100,000,000.00	KSB	Bagian Pembangunan
			Hasil	Persentase desa yang mendapatkan bantuan stimulan perluasan jaringan listrik sesuai target yang ditentukan	%	100.00				
406.01.39.002	Penyusunan Laporan Perkembangan SKPD, DAK dan Bantuan keuangan	Kab . Pati	Keluaran	Jumlah dokumen laporan kegiatan dana APBD, DAK dan Bankeu yang disusun	dokumen	34.00	200,000,000.00	200,000,000.00	KSB	Bagian Pembangunan
			Hasil	Persentase tersusunnya laporan perkembangan kegiatan dana APBD, DAK dan Bankeu dengan baik	%	100.00				
406.01.39.004	Fasilitasi Pengendalian Pembangunan Daerah Kabupaten Pati	Setda Kab. Pati	Keluaran	Jumlah dokumen laporan pra Rakor pok Setda	dokumen	4.00	35,000,000.00	35,000,000.00	KSB	Bagian Pembangunan
			Hasil	Persentase tersusunnya dokumen pra Rakor POK Setda dengan baik	%	100.00				
406.01.39.005	Pengelolaan Sistem Monitoring Evaluasi Pembangunan (SMEP) dan TEPPRA	Setda Kab. Pati	Keluaran	Jumlah unit yang dikelola selama setahun	unit/12 bulan	1.00	80,000,000.00	80,000,000.00	KSB	Bagian Pembangunan
			Hasil	Persentase terkolahnya SMEP dengan baik	%	100.00				
407	SEKRETARIAT DPRD						29,855,826,000.00	30,651,401,440.00		
407.01	PROGRAM PELAYANAN ADMINISTRASI PERKANTORAN						15,982,602,300.00	17,169,269,535.00		
407.01.01.001	Penyediaan jasa surat menyurat	SETWAN	Keluaran	Jumlah surat-surat dinas yang terkirim	surat	2,500.00	72,160,000.00	126,405,400.00		Sekretariat DPRD
407.01.01.002	Penyediaan jasa komunikasi, sumber daya air dan listrik	SETWAN	Keluaran	jumlah rekening listrik, telepon dan air yang dibayar	bukti bayar	48.00	205,500,000.00	226,050,000.00		Sekretariat DPRD
407.01.01.003	Penyediaan jasa peralatan dan perlengkapan kantor	SETWAN	Keluaran	jumlah peralatan kerja, peralatan kantor dan rumah tangga	jenis barang	15.00	168,312,000.00	178,898,500.00		Sekretariat DPRD

Kode	Urusan / Bidang / Program / Kegiatan	Lokasi	Indikator Kinerja				Pagu Indikatif	Prakiraan Maju	Jenis Kegiatan	SKPD Penanggung Jawab
			Kelompok Indikator	Tolok Ukur	Satuan	Target				
1	2	3	4	5	6	7	8	9	10	11
407.01.01.004	Penyediaan jasa jaminan pemeliharaan kesehatan PNS	SETWAN	Keluaran	jumlah jaminan pemeliharaan kesehatan anggota DPRD	anggota	50.00	162,640,000.00	178,904,000.00		Sekretariat DPRD
407.01.01.005	Penyediaan jasa jaminan barang milik daerah	SETWAN	Keluaran	jumlah polis asuransi kendaraan dinas	polis asuransi	22.00	253,987,000.00	279,385,700.00		Sekretariat DPRD
407.01.01.006	Penyediaan jasa pemeliharaan dan perizinan kendaraan dinas/operasional	SETWAN	Keluaran	jumlah kendaraan dinas/operasional yang berijin	kendaraan	43.00	42,700,000.00	46,970,000.00		Sekretariat DPRD
407.01.01.008	Penyediaan jasa kebersihan kantor	SETWAN	Keluaran	jumlah kebersihan kantor	meter persegi	2,202.00	173,168,000.00	190,484,800.00		Sekretariat DPRD
407.01.01.010	Penyediaan alat tulis kantor	SETWAN	Keluaran	jumlah alat tulis kantor	jenis	72.00	130,506,300.00	138,918,010.00		Sekretariat DPRD
407.01.01.011	Penyediaan barang cetakan dan penggandaan	SETWAN	Keluaran	jumlah kebutuhan cetakan keperluan kantor	jenis	22.00	191,875,000.00	181,500,000.00		Sekretariat DPRD
407.01.01.012	Penyediaan komponen instalasi listrik/penerangan bangunan kantor	SETWAN	Keluaran	jumlah komponen alat listrik/penerangan bangunan kantor	jenis	33.00	66,000,000.00	66,000,000.00		Sekretariat DPRD
407.01.01.013	Penyediaan peralatan dan perlengkapan kantor	SETWAN	Keluaran	jumlah peralatan dan perlengkapan kantor	jenis	9.00	514,255,500.00	169,681,050.00		Sekretariat DPRD
407.01.01.014	Penyediaan peralatan rumah tangga	SETWAN	Keluaran	jumlah peralatan rumah tangga	jenis	21.00	68,370,000.00	75,207,000.00		Sekretariat DPRD
407.01.01.015	Penyediaan bahan bacaan dan peraturan perundang-undangan	SETWAN	Keluaran	jumlah bahan bacaan dan peraturan perUU	bahan bacaan	2,520.00	345,902,100.00	345,902,260.00		Sekretariat DPRD
407.01.01.016	Penyediaan bahan logistik kantor	SETWAN	Keluaran	jumlah tabung pemadam kebakaran dan tabugn gas	tabung (gas dan apar)	34.00	41,400,000.00	45,540,000.00		Sekretariat DPRD
407.01.01.017	Penyediaan makanan dan minuman	SETWAN	Keluaran	jumlah porsi makanan dan minuman	porsi makanan dan minuman	18,150.00	413,235,900.00	473,573,100.00		Sekretariat DPRD
407.01.01.018	Rapat-rapat kordinasi dan konsultasi ke luar daerah	SETWAN	Keluaran	jumlah koordinasi dan konsultasi ke luar daerah	laporan	48.00	12,254,192,500.00	13,479,611,750.00		Sekretariat DPRD
407.01.01.019	Penyediaan Jasa Pendukung administrasi/teknis/keamanan	SETWAN	Keluaran	jumlah tenaga administrasi / teknis / keamanan	orang	432.00	650,400,000.00	715,440,000.00		Sekretariat DPRD
407.01.01.020	Penyediaan Administrasi Pengadaan Barang dan Jasa	SETWAN	Keluaran	jumlah dokumen administrasi pengadaan barang dan jasa	dokumen	24.00	63,578,000.00	69,935,965.00		Sekretariat DPRD
407.01.01.022	Penyediaan Pendukung Administrasi Pengelolaan Keuangan dan Barang	SETWAN	Keluaran	jumlah pendukung administrasi pengelola keuangan dan barang	orang	180.00	164,420,000.00	180,862,000.00		Sekretariat DPRD
407.02	PROGRAM PENINGKATAN SARANA DAN PRASARANA APARATUR						1,124,523,050.00	743,999,355.00		
407.01.02.017	Pengadaan komputer dan kelengkapannya	SETWAN	Keluaran	server, komputer dan kelengkapannya	unit	11.00	110,000,000.00	121,000,000.00		Sekretariat DPRD
407.01.02.022	Pemeliharaan rutin/berkala gedung kantor	SETWAN	Keluaran	luas gedung kantor	meter 2	2,202.00	35,955,000.00	39,550,500.00		Sekretariat DPRD
407.01.02.024	Pemeliharaan rutin/berkala kendaraan dinas/operasional	SETWAN	Keluaran	kendaraan dinas / operasional	kendaraan	43.00	530,408,050.00	583,448,855.00		Sekretariat DPRD
407.01.02.042	Rehabilitasi sedang/berat rumah gedung kantor						448,160,000.00			Sekretariat DPRD
407.03	PROGRAM PENINGKATAN DISIPLIN APARATUR						336,700,000.00	494,120,000.00		
407.01.03.002	Pengadaan pakaian dinas beserta perlengkapannya	SETWAN	Keluaran	jumlah pakaian dinas beserta kelengkapannya	setel	223.00	336,700,000.00	494,120,000.00		Sekretariat DPRD
407.05	PROGRAM PENINGKATAN KAPASITAS SUMBER DAYA APARATUR						4,167,647,000.00	4,167,647,000.00		
407.01.05.004	Pendidikan dan pelatihan teknis	SETWAN	Keluaran	jumlah Bimtek SDM Apa-ratur dan Dewan	orang	85.00	4,167,647,000.00	4,167,647,000.00		Sekretariat DPRD
407.06	PROGRAM PENINGKATAN PENGEMBANGAN SISTEM PELAPORAN CAPAIAN KINERJA DAN KEUANGAN						45,212,100.00	49,733,310.00		
407.01.06.001	Penyusunan laporan capaian kinerja dan ikhtisar realisasi kinerja PD	SETWAN	Keluaran	jumlah dok Laporan Capaian Kinerja	dok	12.00	8,066,000.00	8,872,600.00		Sekretariat DPRD

Kode	Urusan / Bidang / Program / Kegiatan	Lokasi	Indikator Kinerja				Pagu Indikatif	Prakiraan Maju	Jenis Kegiatan	SKPD Penanggung Jawab
			Kelompok Indikator	Tolok Ukur	Satuan	Target				
1	2	3	4	5	6	7	8	9	10	11
407.01.06.002	Penyusunan laporan keuangan semesteran	SETWAN	Keluaran	jumlah dok Pelaporan Semesteran	dok	2.00	4,670,300.00	5,137,330.00		Sekretariat DPRD
407.01.06.004	Penyusunan pelaporan keuangan akhir tahun	SETWAN	Keluaran	jumlah dok Pelaporan keuangan akhir tahun	dok	1.00	5,567,300.00	6,124,030.00		Sekretariat DPRD
407.01.06.005	Penyusunan Renja PD	SETWAN	Keluaran	jumlah dok Rencana kerja SKPD	dok	2.00	8,730,500.00	9,603,550.00		Sekretariat DPRD
407.01.06.006	Penyusunan Rencana Kerja Anggaran (RKA) dan Dokumen Pelaksanaan Anggaran (DPA) PD	SETWAN	Keluaran	jumlah dok RKA dan DPA	dok	2.00	7,942,100.00	8,736,310.00		Sekretariat DPRD
407.01.06.007	Penyusunan Laporan Perkembangan Kegiatan PD	SETWAN	Keluaran	jumlah dok Laporan Perkembangan kegiatan SKPD	dok	12.00	8,235,900.00	9,059,490.00		Sekretariat DPRD
407.01.06.010	Penyusunan Rencana Strategis PD (Renstra PD)	SETWAN	Keluaran	jumlah dok Renstra Perangkat Daerah	dok	1.00	2,000,000.00	2,200,000.00		Sekretariat DPRD
407.15	PROGRAM PENINGKATAN KAPASITAS LEMBAGA PERWAKILAN RAKYAT DAERAH						8,066,331,050.00	7,866,090,045.00		
407.01.15.001	Pembahasan rancangan peraturan daerah	SETWAN	Keluaran	Jumlah Raperda yang dibahas	raperda	4.00	1,143,633,200.00	1,257,996,520.00		Sekretariat DPRD
407.01.15.002	Hearing/ dialog dan koordinasi dengan pejabat pemerintah daerah dan tokoh masyarakat/ tokoh agama	SETWAN	Keluaran	Prosentase realisasi hasil Hearing/dialog dengan Tokoh masyarakat/tokoh agama	laporan	12.00	58,087,700.00	63,896,470.00		Sekretariat DPRD
407.01.15.003	Rapat-rapat alat kelengkapan dewan	SETWAN	Keluaran	Jumlah Rekomendasi Rapat-rapat alat kelengkapan	rapat	300.00	375,098,650.00	412,608,515.00		Sekretariat DPRD
407.01.15.004	Rapat-rapat paripurna	SETWAN	Keluaran	Jumlah Rekomendasi Rapat Paripurna	laporan	70.00	207,058,950.00	198,301,235.00		Sekretariat DPRD
				Tersedianya pendukung keprotokoleraan	laporan	0.00				
407.01.15.005	Kegiatan Reses	SETWAN	Keluaran	Presentasi jumlah aspirasi yang terserap	laporan	3.00	3,123,676,000.00	2,436,633,100.00		Sekretariat DPRD
				Jumlah Perda yang tersosialisasikan	laporan	0.00				
407.01.15.011	Penyusunan laporan komisi-komisi	SETWAN	Keluaran	jumlah laporan komisi-komisi DPRD yang disusun	laporan	12.00	56,264,700.00	61,891,170.00		Sekretariat DPRD
407.01.15.012	Pengkajian dan pembahasan panitia khusus/komisi	SETWAN	Keluaran	jumlah Raperda yang dibahas	kegiatan	8.00	1,410,169,900.00	1,551,186,890.00		Sekretariat DPRD
407.01.15.013	Fasilitasi pendukung kegiatan Badan Kehormatan	SETWAN	Keluaran	jumlah rekomendasi kegiatan badan kehormatan	laporan	2.00	192,614,400.00	211,875,840.00		Sekretariat DPRD
407.01.15.014	Penyelenggaraan pelantikan DPRD dan Kepala Daerah/Wakil Kepala Daerah	SETWAN	Keluaran	jumlah pelantikan anggota DPRD yang terlaksana	kegiatan	2.00	70,537,550.00	77,591,305.00		Sekretariat DPRD
407.01.15.015	Penyediaan pendukung publikasi dan dokumentasi kegiatan DPRD	SETWAN	Keluaran	jumlah kegiatan DPRD yang terpublikasi dan terdokumentasi	kegiatan	200.00	748,436,950.00	845,280,645.00		Sekretariat DPRD
407.01.15.019	Fasilitasi kegiatan Badan Legislasi Daerah	SETWAN	Keluaran	jumlah rekomendasi kegiatan badan pembentukan perda	dokumen kegiatan	4.00	680,753,050.00	748,828,355.00		Sekretariat DPRD
407.26	PROGRAM PENATAAN PERATURAN PERUNDANG-UNDANGAN						132,810,500.00	160,542,195.00		
407.01.26.002	Penyusunan rencana kerja rancangan peraturan perundang-undangan	SETWAN	Keluaran	jumlah jadwal penyusunan rancangan perda	SK Dewan	6.00	32,810,500.00	50,542,195.00		Sekretariat DPRD
407.01.26.006	Kajian peraturan perundang-undangan daerah terhadap peraturan perundang-undangan yang baru, lebih tinggi dan keserasian antar peraturan perundang-undangan daerah	SETWAN	Keluaran	jumlah kajian peraturan perundang-undangan yang dihasilkan	kajian	2.00	100,000,000.00	110,000,000.00		Sekretariat DPRD
408	KECAMATAN						14,977,420,000.00	16,112,661,306.00		

Kode	Urusan / Bidang / Program / Kegiatan	Lokasi	Indikator Kinerja				Pagu Indikatif	Prakiraan Maju	Jenis Kegiatan	SKPD Penanggung Jawab
			Kelompok Indikator	Tolok Ukur	Satuan	Target				
1	2	3	4	5	6	7	8	9	10	11
408.01	PROGRAM PELAYANAN ADMINISTRASI PERKANTORAN						6,091,158,225.00	7,078,170,667.00		
408.01.01.002	Penyediaan jasa komunikasi, sumber daya air dan listrik	Kec. Pati	Keluaran	Jumlah rekeningtelepon, air dan listrik yang dibayarkan selama setahun	rekening	36.00	36,200,000.00	37,200,000.00		Kecamatan Pati
408.01.01.006	Penyediaan jasa pemeliharaan dan perizinan kendaraan dinas/operasional	Kecamatan Pati	Keluaran	jumlah izin kendaraan yang disediakan selama setahun	Unit	16.00	3,500,000.00	7,000,000.00		Kecamatan Pati
408.01.01.008	Penyediaan jasa kebersihan kantor	Kecamatan Pati	Keluaran	Luasan areal objek kebersihan yang dibersihkan selama setahun	jenis	27.00	10,533,100.00	11,895,900.00		Kecamatan Pati
408.01.01.010	Penyediaan alat tulis kantor	Kel. Pati Wetan	Keluaran	Jumlah kumulatif alat tulis kantor yang disediakan selama setahun	jenis	43.00	14,348,000.00	0.00		Kecamatan Pati
408.01.01.011	Penyediaan barang cetakan dan penggandaan	Kecamatan Pati	Keluaran	Jumlah lembar kumulatif barang cetakan, penggandaan dan penjiilidan selama setahun	lembar	17,152.00	13,925,700.00	14,924,200.00		Kecamatan Pati
408.01.01.012	Penyediaan komponen instalasi listrik/penerangan bangunan kantor	Kecamatan Pati	Keluaran	Jumlah unit komponen instalasi listrik/ penerangan bangunan kantor yang disediakan selama setahun	Buah	32.00	2,512,000.00	2,612,000.00		Kecamatan Pati
408.01.01.013	Penyediaan peralatan dan perlengkapan kantor	Kecamatan Pati	Keluaran	Jumlah unit peralatan dan perlengkapan kantor yang disediakan selama setahun	jenis	8.00	109,050,000.00	119,049,998.00		Kecamatan Pati
408.01.01.015	Penyediaan bahan bacaan dan peraturan perundang-undangan	Kecamatan Pati	Keluaran	Jumlah kumulatif bahan logistik kantor yang disediakan selama setahun.	exemplar	36.00	4,448,400.00	5,733,800.00		Kecamatan Pati
408.01.01.016	Penyediaan bahan logistik kantor	Kecamatan Pati	Keluaran	Jumlah kumulatif bahan logistik kantor yang disediakan selama setahun.	jenis	16.00	65,000,000.00	75,000,000.00		Kecamatan Pati
408.01.01.018	Rapat-rapat kordinasi dan konsultasi ke luar daerah	Kecamatan Pati	Keluaran	Jumlah pelaksanaan rapat koordinasi dan konsultasi ke luar daerah selama setahun.	kali,dos	2,300.00	57,592,000.00	68,080,000.00		Kecamatan Pati
408.01.01.019	Penyediaan Jasa Pendukung administrasi/teknis/keamanan	Kecamatan Pati	Keluaran	Jumlah tenaga pendukung administrasi/ teknis/ keamanan yang disediakan selama setahun.	orang	5.00	34,188,000.00	44,188,000.00		Kecamatan Pati
408.01.01.022	Penyediaan Pendukung Administrasi Pengelolaan Keuangan dan Barang	Kecamatan Pati	Keluaran	Jumlah tenaga pendukung administrasi/ teknis/ keamanan yang disediakan selama setahun	orang	84.00	48,666,200.00	58,666,200.00		Kecamatan Pati

Kode	Urusan / Bidang / Program / Kegiatan	Lokasi	Indikator Kinerja				Pagu Indikatif	Prakiraan Maju	Jenis Kegiatan	SKPD Penanggung Jawab
			Kelompok Indikator	Tolok Ukur	Satuan	Target				
1	2	3	4	5	6	7	8	9	10	11
408.01.01.002	Penyediaan jasa komunikasi, sumber daya air dan listrik	Kel. Pati Wetan	Keluaran	Jumlah rekening listrik dan telepon yang dibayarkan selama setahun	rekening	24.00	12,000,000.00	13,000,000.00		Kelurahan Pati Wetan
408.01.01.006	Penyediaan jasa pemeliharaan dan perizinan kendaraan dinas/operasional	Kel. Pati Wetan	Keluaran	jumlah Perizinan Kendaraan Dinas yang disediakan selama setahun	kwitansi Pajak	2.00	400,000.00	450,000.00		Kelurahan Pati Wetan
408.01.01.008	Penyediaan jasa kebersihan kantor	Kel. Pati wetan	Keluaran	Jumlah Jasa Kebersihan Kantor yang disediakan selama setahun	Unit/buah	28.00	5,000,000.00	6,000,000.00		Kelurahan Pati Wetan
408.01.01.010	Penyediaan alat tulis kantor	Kel. Pati Wetan	Keluaran	Jumlah alat tulis kantor yang disediakan selama setahun	Unit/buah	15.00	12,000,000.00	0.00		Kelurahan Pati Wetan
408.01.01.011	Penyediaan barang cetakan dan penggandaan	Kel. Pati wetan	Keluaran	Jumlah Barang cetakan dan penggandaan yang disediakan selama setahun	set/eksemplar	20,000.00	8,000,000.00	8,500,000.00		Kelurahan Pati Wetan
408.01.01.012	Penyediaan komponen instalasi listrik/penerangan bangunan kantor	Kel. Pati Wetan	Keluaran	Jumlah komponen instalasi listrik/penerangan bangunan kantor yang disediakan selama setahun	buah	3.00	2,000,000.00	2,000,000.00		Kelurahan Pati Wetan
408.01.01.015	Penyediaan bahan bacaan dan peraturan perundang-undangan	Kel. Pati Wetan	Keluaran	Jumlah bahan bacaan dan peraturan perundang-undangan yang disediakan selama setahun	Eksemplar	24.00	3,500,000.00	3,600,000.00		Kelurahan Pati Wetan
408.01.01.016	Penyediaan bahan logistik kantor	Kel. Pati Wetan	Keluaran	Jumlah bahan logistik kantor yang disediakan selama setahun	Galon	132.00	14,000,000.00	14,500,000.00		Kelurahan Pati Wetan
408.01.01.018	Rapat-rapat kordinasi dan konsultasi ke luar daerah	Kel. Pati Wetan	Keluaran	Jumlah notulen rapat koordinasi atau laporan perjalanan konsultasi selama setahun	Notulen/laporan	12.00	15,000,000.00	15,500,000.00		Kelurahan Pati Wetan
408.01.01.019	Penyediaan Jasa Pendukung administrasi/teknis/keamanan	Kel. Pati Wetan	Keluaran	Jumlah tenaga pendukung administrasi/teknis/keamanan yang disediakan selama setahun	orang/bulan	12.00	53,000,000.00	55,000,000.00		Kelurahan Pati Wetan
408.01.01.022	Penyediaan Pendukung Administrasi Pengelolaan Keuangan dan Barang	Kel. Pati Wetan	Keluaran	Jumlah tenaga pendukung administrasi pengelolaan keuangan dan barang yang disediakan selama setahun	orang/bulan	36.00	12,000,000.00	12,000,000.00		Kelurahan Pati Wetan
408.01.01.002	Penyediaan jasa komunikasi, sumber daya air dan listrik	Kelurahan Pati Kidul	Keluaran	Jumlah rekening listrik dan air yang dibayarkan selama satu tahun	rekening	36.00	18,000,000.00	18,000,000.00		Kelurahan Pati Kidul
408.01.01.006	Penyediaan jasa pemeliharaan dan perizinan kendaraan dinas/operasional	Kelurahan Pati Kidul	Keluaran	Jumlah izin kendaraan dinas yang disediakan selama satu tahun	unit	3.00	600,000.00	600,000.00		Kelurahan Pati Kidul
408.01.01.010	Penyediaan alat tulis kantor	Kelurahan Pati Kidul	Keluaran	jumlah kumulatif alat tulis kantor yang disediakan selama setahun	set/buah/rim/dll	55.00	18,500,000.00	18,500,000.00		Kelurahan Pati Kidul
408.01.01.011	Penyediaan barang cetakan dan penggandaan	Kelurahan Pati Kidul	Keluaran	Jumlah kumulatif barang cetakan, penggandaan selama setahun	set/unit/buah/rim/dll	41.00	14,495,000.00	14,495,000.00		Kelurahan Pati Kidul
408.01.01.012	Penyediaan komponen instalasi listrik/penerangan bangunan kantor	Kelurahan Pati Kidul	Keluaran	Jumlah komponen instalasi listrik/penerangan bangunan kantor selama setahun	unit	15.00	4,000,000.00	4,000,000.00		Kelurahan Pati Kidul
408.01.01.015	Penyediaan bahan bacaan dan peraturan perundang-undangan	Kelurahan Pati Kidul	Keluaran	Jumlah kumulatif bahan bacaan yang disediakan selama setahun	exemplar	24.00	2,766,000.00	2,766,000.00		Kelurahan Pati Kidul

Kode	Urusan / Bidang / Program / Kegiatan	Lokasi	Indikator Kinerja				Pagu Indikatif	Prakiraan Maju	Jenis Kegiatan	SKPD Penanggung Jawab
			Kelompok Indikator	Tolok Ukur	Satuan	Target				
1	2	3	4	5	6	7	8	9	10	11
408.01.01.016	Penyediaan bahan logistik kantor	Kelurahan Pati Kidul	Keluaran	Jumlah kumulatif bahan logistik kantor yang disediakan selama setahun	galon/doors/tabung/liter	35.00	6,000,000.00	6,000,000.00		Kelurahan Pati Kidul
408.01.01.018	Rapat-rapat kordinasi dan konsultasi ke luar daerah	Kelurahan Pati Kidul	Keluaran	Jumlah pelaksanaan rapat koordinasi dan konsultasi ke luar daerah selama setahun	kali	12.00	12,744,000.00	12,744,000.00		Kelurahan Pati Kidul
408.01.01.019	Penyediaan Jasa Pendukung administrasi/teknis/keamanan	Kelurahan Pati Kidul	Keluaran	Jumlah tenaga pendukung administrasi/teknis/keamanan selama setahun	orang/bulan	3.00	39,500,000.00	39,500,000.00		Kelurahan Pati Kidul
408.01.01.022	Penyediaan Pendukung Administrasi Pengelolaan Keuangan dan Barang	Kelurahan Pati Kidul	Keluaran	Jumlah pendukung administrasi pengelolaan keuangan dan barang selama setahun	orang/bulan	36.00	10,638,000.00	10,638,000.00		Kelurahan Pati Kidul
408.01.01.002	Penyediaan jasa komunikasi, sumber daya air dan listrik	Kelurahan Pati Lor	Keluaran	Jumlah rekeningair dan listrik yangdibayarkanselama setahun	Rekening	36.00	15,000,000.00	16,000,000.00		Kelurahan Pati Lor
408.01.01.003	Penyediaan jasa peralatan dan perlengkapan kantor	Kelurahan Pati Lor	Keluaran	Jumlahpenyediaan jasaperalatan,perlengkapan kantor dan rumah tangga	Unit	23.00	8,990,000.00	9,990,000.00		Kelurahan Pati Lor
408.01.01.006	Penyediaan jasa pemeliharaan dan perizinan kendaraan dinas/operasional	Kelurahan Pati Lor	Keluaran	Jumlah izinkendaraan dinyasng disediakanselama setahun	Unit	2.00	280,000.00	300,000.00		Kelurahan Pati Lor
408.01.01.010	Penyediaan alat tulis kantor	Kelurahan Pati Lor	Keluaran	Jumlah alat tulis kantor yangdisediakan selama setahun	Jenis	30.00	13,000,000.00	14,000,000.00		Kelurahan Pati Lor
408.01.01.011	Penyediaan barang cetakan dan penggandaan	Kelurahan Pati Lor	Keluaran	Jumlah barangcetakan, penggandaan danpenjilidan selama setahun	Lembar	15,000.00	9,500,000.00	10,000,000.00		Kelurahan Pati Lor
408.01.01.012	Penyediaan komponen instalasi listrik/penerangan bangunan kantor	Kelurahan Pati Lor	Keluaran	Jumlah komponen instalasi listrik/penerangan bangunan kantor yang disediakan selama setahun	jenis	8.00	7,900,000.00	8,200,000.00		Kelurahan Pati Lor
408.01.01.015	Penyediaan bahan bacaan dan peraturan perundang-undangan	Kelurahan Pati Lor	Keluaran	Jumlah Bahan bacaan dan peraturan perundangundangan yang disediakan selama setahun	Exemplar	24.00	2,200,000.00	2,900,000.00		Kelurahan Pati Lor
408.01.01.016	Penyediaan bahan logistik kantor	Kelurahan Pati Lor	Keluaran	Jumlah bahan 100 Buah 12.000.000 0 0 0 logistic kantor yang disediakan selama setahun	Buah	100.00	12,000,000.00	14,000,000.00		Kelurahan Pati Lor
408.01.01.018	Rapat-rapat kordinasi dan konsultasi ke luar daerah	Kelurahan Pati Lor	Keluaran	Jumlah notulen rapat koordinasi atau laporan perjalanan konsultasi selama setahun	Notulen/Laporan	12.00	13,700,000.00	14,700,000.00		Kelurahan Pati Lor
408.01.01.019	Penyediaan Jasa Pendukung administrasi/teknis/keamanan	Kelurahan Pati Lor	Keluaran	Jumlah tenaga pendukung administrasi/ teknis/ keamanan yang disediakan selama setahun	Orang/bulan	4.00	62,000,000.00	68,000,000.00		Kelurahan Pati Lor
408.01.01.022	Penyediaan Pendukung Administrasi Pengelolaan Keuangan dan Barang	Kelurahan Pati Lor	Keluaran	Jumlah tanaga pendukung administrasi pengelolaan keuangan dan barang	Orang/bulan	3.00	13,000,000.00	14,000,000.00		Kelurahan Pati Lor
408.01.01.002	Penyediaan jasa komunikasi, sumber daya air dan listrik	Kelurahan Parenggan	Keluaran	jumlah rekening telepon,air dan listrik yang terbayarkan selama setahun	rekening	36.00	18,392,000.00	18,392,000.00		Kelurahan Parenggan
408.01.01.006	Penyediaan jasa pemeliharaan dan perizinan kendaraan dinas/operasional	Kelurahan Parenggan	Keluaran	Jumlah jasa pemeliharaan dan perizinan kendaraan dinas/operasional yang terbayarkan selama setahun	kendaraan	5.00	800,000.00	800,000.00		Kelurahan Parenggan
408.01.01.010	Penyediaan alat tulis kantor	Kelurahan Parenggan	Keluaran	Jumlah alat tulis kantor yang tersedia selama setahun	set	1,210.00	11,525,000.00	11,525,000.00		Kelurahan Parenggan
408.01.01.011	Penyediaan barang cetakan dan penggandaan	Kelurahan Parenggan	Keluaran	Jumlah eksemplar cetakan dan penggandaan selama setahun	eksemplar	1,089.00	9,900,000.00	9,900,000.00		Kelurahan Parenggan

Kode	Urusan / Bidang / Program / Kegiatan	Lokasi	Indikator Kinerja				Pagu Indikatif	Prakiraan Maju	Jenis Kegiatan	SKPD Penanggung Jawab
			Kelompok Indikator	Tolok Ukur	Satuan	Target				
1	2	3	4	5	6	7	8	9	10	11
408.01.01.012	Penyediaan komponen instalasi listrik/penerangan bangunan kantor	Kelurahan Parenggan	Keluaran	Jumlah komponen instalasi listrik/penerangan bangunan kantor yang tersedia selama setahun	unit	9.00	4,400,000.00	4,400,000.00		Kelurahan Parenggan
408.01.01.015	Penyediaan bahan bacaan dan peraturan perundang-undangan	Kelurahan Parenggan	Keluaran	Jumlah eksemplar bahan bacaan dan peraturan perundang-undangan yang tersedia selama setahun	eksemplar	12.00	3,000,000.00	3,000,000.00		Kelurahan Parenggan
408.01.01.016	Penyediaan bahan logistik kantor	Kelurahan Parenggan	Keluaran	Jumlah bahan logistik kantor yang tersedia selama setahun	galon/dos	35.00	8,000,000.00	8,000,000.00		Kelurahan Parenggan
408.01.01.018	Rapat-rapat kordinasi dan konsultasi ke luar daerah	Kelurahan Parenggan	Keluaran	Jumlah laporan rapat-rapat kordinasi dan konsultasi ke luar daerah yang tersusun selama setahun	laporan	12.00	21,000,000.00	21,000,000.00		Kelurahan Parenggan
408.01.01.019	Penyediaan Jasa Pendukung administrasi/teknis/keamanan	Kelurahan Parenggan	Keluaran	Jumlah Jasa Pendukung administrasi/teknis/keamanan yang tersedia selama setahun	orang bulan	24.00	48,200,000.00	48,200,000.00		Kelurahan Parenggan
408.01.01.022	Penyediaan Pendukung Administrasi Pengelolaan Keuangan dan Barang	Kelurahan Parenggan	Keluaran	Jumlah Pendukung Administrasi Pengelolaan Keuangan dan Barang	orang bulan	36.00	14,000,000.00	14,000,000.00		Kelurahan Parenggan
408.01.01.001	Penyediaan jasa surat menyurat	Kelurahan Kalidoro	Keluaran	Jumlah layanan surat menyurat yang terlayani selama setahun	surat	100.00	14,963,000.00	15,963,000.00		Kelurahan Kalidoro
408.01.01.002	Penyediaan jasa komunikasi, sumber daya air dan listrik	Kelurahan Kalidoro	Keluaran	Jumlah rekening telepon, air dan listrik yang dibayarkan selama setahun	rekening	4.00	1,449,000.00	1,549,000.00		Kelurahan Kalidoro
408.01.01.003	Penyediaan jasa peralatan dan perlengkapan kantor	KELURAHAN Kalidoro	Keluaran	jumlah unit peralatan dan perlengkapan kantor yang disediakan selama setahun	jenis	4.00	7,350,000.00	7,450,000.00		Kelurahan Kalidoro
408.01.01.006	Penyediaan jasa pemeliharaan dan perizinan kendaraan dinas/operasional	Kelurahan Kalidoro	Keluaran	Terbayarnya Pajak Kendaraan Dinas	motor	5.00	945,000.00	950,010.00		Kelurahan Kalidoro
408.01.01.008	Penyediaan jasa kebersihan kantor	Kelurahan Kalidoro	Keluaran	Terjaganya Kebersihan Kantor	bulan	12.00	6,741,000.00	6,841,000.00		Kelurahan Kalidoro
408.01.01.010	Penyediaan alat tulis kantor	Kelurahan Kalidoro	Keluaran	Tercukupi Kebutuhan ATK	Jenis	15.00	18,025,000.00	18,035,000.00		Kelurahan Kalidoro
408.01.01.011	Penyediaan barang cetakan dan penggandaan	Kelurahan Kalidoro	Keluaran	Tercukupinya Kebutuhan Barang Cetak dan Penggandaan	lembar	100.00	14,963,000.00	8,484,500.00		Kelurahan Kalidoro
408.01.01.012	Penyediaan komponen instalasi listrik/penerangan bangunan kantor	Kelurahan Kalidoro	Keluaran	Tecukupi Komponen Instalasi Listrik	Jenis	15.00	5,736,000.00	5,746,000.00		Kelurahan Kalidoro
408.01.01.013	Penyediaan peralatan dan perlengkapan kantor	Kelurahan Kalidoro	Keluaran	Tercukupinya Peralatan dan Perlengkapan Kantor	unit	20.00	41,231,000.00	42,231,000.00		Kelurahan Kalidoro
408.01.01.015	Penyediaan bahan bacaan dan peraturan perundang-undangan	Kelurahan Kalidoro	Keluaran	Tercukupinya Bahan Bacaan	bulan	12.00	3,062,000.00	3,063,000.00		Kelurahan Kalidoro
408.01.01.016	Penyediaan bahan logistik kantor	Kelurahan Kalidoro	Keluaran	Terpenuhinya Kebutuhan Logistik Kantor	bulan	12.00	19,253,000.00	19,500,000.00		Kelurahan Kalidoro
408.01.01.017	Penyediaan makanan dan minuman	Kelurahan Kalidoro	Keluaran	Terlaksananya Rapat- Rapat Koordinasi	bulan	12.00	19,472,000.00	20,472,000.00		Kelurahan Kalidoro
408.01.01.019	Penyediaan Jasa Pendukung administrasi/teknis/keamanan	Kelurahan Kalidoro	Keluaran	Terpenuhinya Tenaga Pendukung Administrasi/Teknis/Keamanan	bulan	12.00	44,541,000.00	44,541,000.00		Kelurahan Kalidoro
408.01.01.022	Penyediaan Pendukung Administrasi Pengelolaan Keuangan dan Barang	Kelurahan Kalidoro	Keluaran	Tertibnya Pengelolaan Keuangan dan Barang	bulan	12.00	10,426,000.00	10,426,000.00		Kelurahan Kalidoro
408.02.01.001	Penyediaan jasa surat menyurat	Kec. Margorejo	Keluaran	Jumlah surat yang terlayani selama setahun	surat	475.00	3,600,000.00	4,525,000.00		Kecamatan Margorejo
408.02.01.002	Penyediaan jasa komunikasi, sumber daya air dan listrik	Kec. margorejo	Keluaran	Jumlah rekening air dan listrik yang dibayarkan selama setahun	rekening	36.00	35,400,000.00	36,520,000.00		Kecamatan Margorejo

Kode	Urusan / Bidang / Program / Kegiatan	Lokasi	Indikator Kinerja				Pagu Indikatif	Prakiraan Maju	Jenis Kegiatan	SKPD Penanggung Jawab
			Kelompok Indikator	Tolok Ukur	Satuan	Target				
1	2	3	4	5	6	7	8	9	10	11
408.02.01.006	Penyediaan jasa pemeliharaan dan perizinan kendaraan dinas/operasional	Kec. Margorejo	Keluaran	Jumlah izin kendaraan dinas yang disediakan selama setahun	unit	8.00	2,300,000.00	3,850,000.00		Kecamatan Margorejo
408.02.01.008	Penyediaan jasa kebersihan kantor	Kec. Margorejo	Keluaran	Jumlah layanan jasa kebersihan yang disediakan selama setahun	jenis	23.00	3,500,000.00	4,000,000.00		Kecamatan Margorejo
408.02.01.010	Penyediaan alat tulis kantor	Kec. Margorejo	Keluaran	Jumlah alat tulis kantor yang disediakan selama setahun	jenis	28.00	11,010,875.00	13,000,000.00		Kecamatan Margorejo
408.02.01.011	Penyediaan barang cetakan dan penggandaan	Kec. Margorejo	Keluaran	Jumlah barang cetakan, penggandaan dan penjilidan selama setahun	lembar	35,350.00	9,928,500.00	12,000,000.00		Kecamatan Margorejo
408.02.01.012	Penyediaan komponen instalasi listrik/penerangan bangunan kantor	Kec. Margorejo	Keluaran	Jumlah komponen instalasi listrik /penerangan bangunan kantor yang disediakan selama setahun	jenis	12.00	2,260,000.00	3,000,000.00		Kecamatan Margorejo
408.02.01.015	Penyediaan bahan bacaan dan peraturan perundang-undangan	Kec. Margorejo	Keluaran	Jumlah bahan bacaan dan peraturan perundang-undangan yang disediakan selama setahun	exemplar	36.00	4,158,000.00	6,000,000.00		Kecamatan Margorejo
408.02.01.016	Penyediaan bahan logistik kantor	Kec. Margorejo	Keluaran	Jumlah bahan logistik kantor yang disediakan selama setahun	bulan	12.00	52,883,700.00	45,000,000.00		Kecamatan Margorejo
408.02.01.018	Rapat-rapat koordinasi dan konsultasi ke luar daerah	Kec. Margorejo	Keluaran	Jumlah notulen rapat koordinasi atau laporan perjalanan dinas selama setahun	bulan	12.00	80,700,000.00	60,000,000.00		Kecamatan Margorejo
408.02.01.019	Penyediaan Jasa Pendukung administrasi/teknis/keamanan	Kec. Margorejo	Keluaran	Jumlah tenaga pendukung	orang	5.00	64,740,000.00	83,000,000.00		Kecamatan Margorejo
408.02.01.022	Penyediaan Pendukung Administrasi Pengelolaan Keuangan dan Barang	Kec. Margorejo	Keluaran	Jumlah tenaga pendukung administrasi pengelolaan keuangan dan barang	orang	6.00	29,250,000.00	33,000,000.00		Kecamatan Margorejo
408.03.01.001	Penyediaan jasa surat menyurat	Kecamatan Tlogowungu	Keluaran	Jumlah surat yang terlayani selama setahun	surat	200.00	1,050,000.00	1,837,000.00		Kecamatan Tlogowungu
408.03.01.002	Penyediaan jasa komunikasi, sumber daya air dan listrik	Kecamatan Tlogowungu	Keluaran	Jumlah rekening air dan listrik yang dibayarkan selama setahun	rekening	36.00	29,400,000.00	39,930,000.00		Kecamatan Tlogowungu
408.03.01.006	Penyediaan jasa pemeliharaan dan perizinan kendaraan dinas/operasional	Kecamatan Tlogowungu	Keluaran	Jumlah izin kendaraan dinas yang disediakan selama setahun	surat ijin kendaraan	9.00	2,300,000.00	3,099,999.00		Kecamatan Tlogowungu
408.03.01.008	Penyediaan jasa kebersihan kantor	Kecamatan Tlogowungu	Keluaran	Jumlah layanan jasa kebersihan yang disediakan selama setahun	unit	1.00	3,066,400.00	4,000,000.00		Kecamatan Tlogowungu
408.03.01.010	Penyediaan alat tulis kantor	Kecamatan Tlogowungu	Keluaran	Jumlah alat tulis kantor yang disediakan selama setahun	rim, buah, botol, dos, pack	649.00	7,586,450.00	11,797,000.00		Kecamatan Tlogowungu
408.03.01.011	Penyediaan barang cetakan dan penggandaan	Kecamatan Tlogowungu	Keluaran	Jumlah barang cetakan, penggandaan dan penjilidan selama setahun	buku, lembar	870.00	6,077,900.00	7,150,000.00		Kecamatan Tlogowungu
408.03.01.012	Penyediaan komponen instalasi listrik/penerangan bangunan kantor	Kecamatan Tlogowungu	Keluaran	Jumlah komponen instalasi listrik /penerangan bangunan kantor yang disediakan selama setahun	buah	88.00	2,338,000.00	3,025,000.00		Kecamatan Tlogowungu

Kode	Urusan / Bidang / Program / Kegiatan	Lokasi	Indikator Kinerja				Pagu Indikatif	Prakiraan Maju	Jenis Kegiatan	SKPD Penanggung Jawab
			Kelompok Indikator	Tolok Ukur	Satuan	Target				
1	2	3	4	5	6	7	8	9	10	11
408.03.01.015	Penyediaan bahan bacaan dan peraturan perundang-undangan	Kecamatan Tlogowungu	Keluaran	Jumlah bahan bacaan dan peraturan perundang-undangan yang disediakan selama setahun	eksemplar	24.00	3,062,400.00	3,704,000.00		Kecamatan Tlogowungu
408.03.01.016	Penyediaan bahan logistik kantor	Kecamatan Tlogowungu	Keluaran	Jumlah bahan logistik kantor yang disediakan selama setahun	liter, dos, galon, kg, pack	4,002.00	37,512,000.00	45,225,000.00		Kecamatan Tlogowungu
408.03.01.018	Rapat-rapat kordinasi dan konsultasi ke luar daerah	Kecamatan Tlogowungu	Keluaran	Jumlah notulen rapat koordinasi atau laporan perjalanan dinas selama setahun	notulen laporan perjalanan din	552.00	39,395,000.00	70,510,000.00		Kecamatan Tlogowungu
408.03.01.019	Penyediaan Jasa Pendukung administrasi/teknis/keamanan	Kecamatan Tlogowungu	Keluaran	Jumlah tenaga pendukung administrasi / teknis/ keamanan yang disediakan selama setahun	orang (12 bulan)	24.00	33,000,000.00	38,500,000.00		Kecamatan Tlogowungu
408.03.01.022	Penyediaan Pendukung Administrasi Pengelolaan Keuangan dan Barang	Kecamatan Tlogowungu	Keluaran	Jumlah tenaga pendukung administrasi pengelolaan keuangan dan barang	Orang (bulan)	84.00	29,791,000.00	34,650,000.00		Kecamatan Tlogowungu
408.04.01.001	Penyediaan jasa surat menyurat	Kecamatan Gembong	Keluaran	Jumlah meterai yang dibutuhkan selama 1 tahun	lembar	750.00	3,000,000.00	4,000,000.00		Kecamatan Gembong
408.04.01.002	Penyediaan jasa komunikasi, sumber daya air dan listrik	Kecamatan Gembong	Keluaran	Jumlah rekening air,telepon dan listrik	rekening	36.00	29,400,000.00	30,000,000.00		Kecamatan Gembong
408.04.01.003	Penyediaan jasa peralatan dan perlengkapan kantor	Kecamatan Gembong	Keluaran	jumlah jasa peralatan dan perlengkapan kantor yang tersedia selama 1 tahun	unit	13.00	6,800,000.00	10,696,000.00		Kecamatan Gembong
408.04.01.006	Penyediaan jasa pemeliharaan dan perizinan kendaraan dinas/operasional	Kecamatan Gembong	Keluaran	Jumlah jasa perijinan kendaraan dinas selama 1 tahun	unit	13.00	2,950,000.00	6,655,000.00		Kecamatan Gembong
408.04.01.008	Penyediaan jasa kebersihan kantor	Kecamatan Gembong	Keluaran	Jumlah jasa kebersihan yang disediakan selama 1 tahun	orang	2.00	25,859,400.00	40,125,000.00		Kecamatan Gembong
408.04.01.010	Penyediaan alat tulis kantor	Kecamatan gembong	Keluaran	Jumlah alat tulis kantor yang disediakan selama 1 tahun	buah	1,000.00	16,479,750.00	28,660,000.00		Kecamatan Gembong
408.04.01.011	Penyediaan barang cetakan dan penggandaan	Kecamatan Gembong	Keluaran	Jumlah barang cetakan dan penggandaan selama 1 tahun	lembar	19,172.00	5,018,700.00	15,320,000.00		Kecamatan Gembong
408.04.01.012	Penyediaan komponen instalasi listrik/penerangan bangunan kantor	Kecamatan Gembong	Keluaran	Jumlah alat listrik yang tersedia selama 1 tahun	jenis	5.00	4,681,500.00	16,992,000.00		Kecamatan Gembong
408.04.01.013	Penyediaan peralatan dan perlengkapan kantor	Kecamatan Gembong	Keluaran	Jumlah peralatan dan perlengkapan kantor selama 1 tahun	unit	6.00	1,584,000.00	13,999,996.00		Kecamatan Gembong
408.04.01.015	Penyediaan bahan bacaan dan peraturan perundang-undangan	Kecamatan Gembong	Keluaran	Jumlah bahan bacaan yang tersedia selama 1 tahun	eksemplar	24.00	1,386,000.00	6,707,000.00		Kecamatan Gembong
408.04.01.016	Penyediaan bahan logistik kantor	Kecamatan Gembong	Keluaran	Jumlah bahan logistik yang disediakan selama 1 tahun	liter	2,340.00	23,634,000.00	24,559,000.00		Kecamatan Gembong
408.04.01.017	Penyediaan makanan dan minuman	Kecamatan Gembong	Keluaran	Jumlah makanan dan minuman selama 1 tahun	jenis	4.00	984,000.00	4,384,000.00		Kecamatan Gembong
408.04.01.018	Rapat-rapat kordinasi dan konsultasi ke luar daerah	Kecamatan Gembong	Keluaran	Jumlah rapat-rapat koodinasi selama 1 tahun	kali	420.00	67,320,000.00	73,710,000.00		Kecamatan Gembong
408.04.01.019	Penyediaan Jasa Pendukung administrasi/teknis/keamanan	Kecamatan Gembong	Keluaran	Jumlah jasa pendukung administrasi teknis keamanan	orang	4.00	2,448,000.00	4,442,000.00		Kecamatan Gembong
408.04.01.022	Penyediaan Pendukung Administrasi Pengelolaan Keuangan dan Barang	Kecamatan Gembong	Keluaran	Jumlah tenaga pendukung administrasi pengelolaan keuangan dan barang selama 1 tahun	orang	5.00	33,665,000.00	44,249,000.00		Kecamatan Gembong

Kode	Urusan / Bidang / Program / Kegiatan	Lokasi	Indikator Kinerja				Pagu Indikatif	Prakiraan Maju	Jenis Kegiatan	SKPD Penanggung Jawab
			Kelompok Indikator	Tolok Ukur	Satuan	Target				
1	2	3	4	5	6	7	8	9	10	11
408.05.01.001	Penyediaan jasa surat menyurat	Kecamatan Tayu	Keluaran	Jumlah surat yang terlayani selama setahun	lembar	900.00	600,000.00	900,000.00		Kecamatan Tayu
408.05.01.002	Penyediaan jasa komunikasi, sumber daya air dan listrik	Kecamatan Tayu	Keluaran	Jumlah rekening air dan listrik yang dibayarkan selama setahun	rekening	36.00	21,000,000.00	20,161,000.00		Kecamatan Tayu
408.05.01.006	Penyediaan jasa pemeliharaan dan perizinan kendaraan dinas/operasional	Kecamatan Tayu	Keluaran	Jumlah izin kendaraan dinas yang disediakan selama setahun	unit	10.00	2,450,000.00	3,800,000.00		Kecamatan Tayu
408.05.01.008	Penyediaan jasa kebersihan kantor	Kecamatan Tayu	Keluaran	Jumlah layanan jasa kebersihan yang disediakan selama setahun	orang	6.00	69,120,000.00	69,120,000.00		Kecamatan Tayu
408.05.01.010	Penyediaan alat tulis kantor	Kecamatan Tayu	Keluaran	Jumlah alat tulis kantor yang disediakan selama setahun	rim, botol, dus	2,111.00	9,746,500.00	21,154,000.00		Kecamatan Tayu
408.05.01.011	Penyediaan barang cetakan dan penggandaan	Kecamatan Tayu	Keluaran	Jumlah barang cetakan, penggandaan dan penjilidan selama setahun	lembar, jilid	2,050.00	5,673,000.00	8,500,000.00		Kecamatan Tayu
408.05.01.012	Penyediaan komponen instalasi listrik/penerangan bangunan kantor	Kecamatan Tayu	Keluaran	Jumlah komponen instalasi listrik /penerangan bangunan kantor yang disediakan selama setahun	buah	60.00	1,375,000.00	9,000,000.00		Kecamatan Tayu
408.05.01.013	Penyediaan peralatan dan perlengkapan kantor	Kecamatan Tayu	Keluaran	Jumlah peralatan dan perlengkapan kantor yang disediakan selama setahun	jenis	13.00	10,175,500.00	66,000,000.00		Kecamatan Tayu
408.05.01.015	Penyediaan bahan bacaan dan peraturan perundang-undangan	Kecamatan Tayu	Keluaran	Jumlah bahan bacaan dan peraturan perundang-undangan yang disediakan selama setahun	eksemplar	24.00	1,386,000.00	1,800,000.00		Kecamatan Tayu
408.05.01.016	Penyediaan bahan logistik kantor	Kecamatan Tayu	Keluaran	Jumlah bahan logistik kantor yang disediakan selama setahun	liter, dos, galon	3,270.00	36,114,000.00	33,000,000.00		Kecamatan Tayu
408.05.01.018	Rapat-rapat kordinasi dan konsultasi ke luar daerah	Kecamatan Tayu	Keluaran	Jumlah notulen rapat koordinasi atau laporan perjalanan dinas selama setahun	notulen, laporan perjalanan	578.00	71,193,000.00	84,800,000.00		Kecamatan Tayu
408.05.01.019	Penyediaan Jasa Pendukung administrasi/teknis/keamanan	Kecamatan Tayu	Keluaran	Jumlah tenaga pendukung administrasi / teknis/ keamanan yang disediakan selama setahun	orang	8.00	5,016,900.00	2,800,000.00		Kecamatan Tayu
408.05.01.022	Penyediaan Pendukung Administrasi Pengelolaan Keuangan dan Barang	Kecamatan Tayu	Keluaran	Jumlah tenaga pendukung administrasi pengelolaan keuangan dan barang	orang	6.00	30,750,000.00	37,100,000.00		Kecamatan Tayu
408.06.01.001	Penyediaan jasa surat menyurat	Kec. Margoyoso	Keluaran	Jumlah surat yang terlayani selama setahun	lembar	440.00	1,920,000.00	5,000,000.00		Kecamatan Margoyoso
408.06.01.002	Penyediaan jasa komunikasi, sumber daya air dan listrik	Kec. Margoyoso	Keluaran	Jumlah rekening air dan listrik yang dibayarkan selama setahun	rekening	24.00	27,000,000.00	33,000,000.00		Kecamatan Margoyoso
408.06.01.006	Penyediaan jasa pemeliharaan dan perizinan kendaraan dinas/operasional	Kec. Margoyoso	Keluaran	Jumlah izin kendaraan dinas yang disediakan selama setahun	unit	10.00	2,450,000.00	4,000,000.00		Kecamatan Margoyoso
408.06.01.008	Penyediaan jasa kebersihan kantor	Kec. Margoyoso	Keluaran	Jumlah layanan jasa kebersihan yang disediakan selama setahun	unit/bulan	60.00	17,778,000.00	30,000,000.00		Kecamatan Margoyoso
408.06.01.010	Penyediaan alat tulis kantor	Kec. Margoyoso	Keluaran	Jumlah alat tulis kantor yang disediakan selama setahun	jenis	468.00	7,153,450.00	22,000,000.00		Kecamatan Margoyoso
408.06.01.011	Penyediaan barang cetakan dan penggandaan	Kec. Margoyoso	Keluaran	Jumlah barang cetakan, penggandaan dan penjilidan selama setahun	lembar	20,038.00	6,392,550.00	7,000,000.00		Kecamatan Margoyoso

Kode	Urusan / Bidang / Program / Kegiatan	Lokasi	Indikator Kinerja				Pagu Indikatif	Prakiraan Maju	Jenis Kegiatan	SKPD Penanggung Jawab
			Kelompok Indikator	Tolok Ukur	Satuan	Target				
1	2	3	4	5	6	7	8	9	10	11
408.06.01.012	Penyediaan komponen instalasi listrik/penerangan bangunan kantor	Kec. Margoyoso	Keluaran	Jumlah komponen instalasi listrik/penerangan bangunan kantor yang disediakan selama setahun	buah	184.00	9,250,700.00	15,000,000.00		Kecamatan Margoyoso
408.06.01.015	Penyediaan bahan bacaan dan peraturan perundang-undangan	Kec. Margoyoso	Keluaran	Jumlah bahan bacaan dan peraturan perundang-undangan yang disediakan selama setahun	eksemplar	12.00	1,386,000.00	1,600,000.00		Kecamatan Margoyoso
408.06.01.016	Penyediaan bahan logistik kantor	Kec. Margoyoso	Keluaran	Jumlah bahan logistik kantor yang disediakan selama setahun	buah	2,033.00	28,843,300.00	43,000,000.00		Kecamatan Margoyoso
408.06.01.018	Rapat-rapat kordinasi dan konsultasi ke luar daerah	Kec. Margoyoso	Keluaran	Jumlah notulen rapat koordinasi atau laporan perjalanan dinas selama setahun	laporan perjalanan	312.00	50,670,000.00	47,000,000.00		Kecamatan Margoyoso
408.06.01.019	Penyediaan Jasa Pendukung administrasi/teknis/keamanan	Kec. Margoyoso	Keluaran	Jumlah tenaga pendukung administrasi / teknis/ keamanan yang disediakan selama setahun	orang/tahun	36.00	41,220,000.00	55,000,000.00		Kecamatan Margoyoso
408.06.01.022	Penyediaan Pendukung Administrasi Pengelolaan Keuangan dan Barang	Kec. Margoyoso	Keluaran	Jumlah tenaga pendukung administrasi pengelolaan keuangan dan barang	orang/tahun	84.00	31,560,000.00	36,000,000.00		Kecamatan Margoyoso
408.07.01.001	Penyediaan jasa surat menyurat	Kecamatan Gunungwungkal	Keluaran	Jumlah surat terpenuhi setahun	surat	510.00	2,199,000.00	6,000,000.00		Kecamatan Gunungwungkal
408.07.01.002	Penyediaan jasa komunikasi, sumber daya air dan listrik	Kecamatan Gunungwungkal	Keluaran	Jumlah rekening air dan listrik terbayarkan setahun	rekening	24.00	25,000,000.00	36,079,000.00		Kecamatan Gunungwungkal
408.07.01.003	Penyediaan jasa peralatan dan perlengkapan kantor	Kecamatan Gunungwungkal	Keluaran	Jumlah layanan jasa peralatan dan perlengkapan kantor	unit	20.00	9,000,000.00	9,100,000.00		Kecamatan Gunungwungkal
408.07.01.006	Penyediaan jasa pemeliharaan dan perizinan kendaraan dinas/operasional	Kecamatan Gunungwungkal	Keluaran	Jumlah izin kendaraan dinas terlayani	unit	10.00	2,000,000.00	3,600,000.00		Kecamatan Gunungwungkal
408.07.01.008	Penyediaan jasa kebersihan kantor	Kec. Gunungwungkal	Keluaran	Jumlah layanan jasa kebersihan kantor terpenuhi	bulan	12.00	12,500,000.00	15,000,000.00		Kecamatan Gunungwungkal
408.07.01.010	Penyediaan alat tulis kantor	Kec. Gunungwungkal	Keluaran	Jumlah administrasi perkantoran terlayani setahun	rim	82.00	13,500,000.00	15,500,000.00		Kecamatan Gunungwungkal
408.07.01.011	Penyediaan barang cetakan dan penggandaan	Krc. Gunungwungkal	Keluaran	Jumlah cetak dan penggandaan terpenuhi setahun	lembar	20,000.00	4,250,000.00	5,300,000.00		Kecamatan Gunungwungkal
408.07.01.012	Penyediaan komponen instalasi listrik/penerangan bangunan kantor	Kec. gunungwungkal	Keluaran	Jumlah komponen instalasi dan penerangan terpenuhi setahun	buah	60.00	2,500,000.00	2,400,000.00		Kecamatan Gunungwungkal
408.07.01.015	Penyediaan bahan bacaan dan peraturan perundang-undangan	Kec. Gunungwungkal	Keluaran	Jumlah Bacaan perundang-undangan terpenuhi setahun	eksemplar	24.00	2,000,000.00	3,100,000.00		Kecamatan Gunungwungkal
408.07.01.016	Penyediaan bahan logistik kantor	Kec. Gunungwungkal	Keluaran	Jumlah logistik terpenuhi setahun	jenis	4,520.00	37,927,000.00	38,700,000.00		Kecamatan Gunungwungkal
408.07.01.018	Rapat-rapat kordinasi dan konsultasi ke luar daerah	Kec. Gunungwungkal	Keluaran	Jumlah perjalanan dinas terpenuhi setahun	notulen	12.00	60,000,000.00	74,700,000.00		Kecamatan Gunungwungkal
408.07.01.019	Penyediaan Jasa Pendukung administrasi/teknis/keamanan	Kec. Gunungwungkal	Keluaran	Jumlah jasa pendukung tehnis/keamanan selama setahun	orang	2.00	31,000,000.00	31,500,000.00		Kecamatan Gunungwungkal
408.07.01.022	Penyediaan Pendukung Administrasi Pengelolaan Keuangan dan Barang	Kec. gunungwungkal	Keluaran	Jumlah penyediaan pendukung administrasi pengelolaan keuangan terpenuhi setahun	orang	6.00	32,000,000.00	32,800,000.00		Kecamatan Gunungwungkal
408.08.01.001	Penyediaan jasa surat menyurat	Kecamatan Cluwak	Keluaran	Jumlah surat yang terlayani selama setahun	surat	330.00	1,440,000.00	2,100,000.00	KSB	Kecamatan Cluwak
408.08.01.002	Penyediaan jasa komunikasi, sumber daya air dan listrik	Kecamatan Cluwak	Keluaran	Jumlah rekening air dan listrik yang dibayarkan selama setahun	rekening	24.00	20,400,000.00	26,000,000.00	KSB	Kecamatan Cluwak

Kode	Urusan / Bidang / Program / Kegiatan	Lokasi	Indikator Kinerja				Pagu Indikatif	Prakiraan Maju	Jenis Kegiatan	SKPD Penanggung Jawab
			Kelompok Indikator	Tolok Ukur	Satuan	Target				
1	2	3	4	5	6	7	8	9	10	11
408.08.01.006	Penyediaan jasa pemeliharaan dan perizinan kendaraan dinas/operasional	Kecamatan Cluwak	Keluaran	Jumlah izin kendaraan dinas yang disediakan selama setahun	kendaraan dinas	9.00	2,450,000.00	3,300,000.00	KSB	Kecamatan Cluwak
408.08.01.008	Penyediaan jasa kebersihan kantor	Kecamatan Cluwak	Keluaran	Jumlah layanan jasa kebersihan yang disediakan selama setahun	unit	3.00	26,122,000.00	28,000,000.00	KSB	Kecamatan Cluwak
408.08.01.010	Penyediaan alat tulis kantor	Kecamatan Cluwak	Keluaran	Jumlah alat tulis kantor yang disediakan selama setahun	rim, buah, botol, dos	773.00	6,735,000.00	22,002,000.00	KSB	Kecamatan Cluwak
408.08.01.011	Penyediaan barang cetakan dan penggandaan	Kecamatan Cluwak	Keluaran	Jumlah barang cetakan, penggandaan dan penjilidan selama setahun	buah, lembar	8,430.00	2,142,000.00	4,900,000.00	KSB	Kecamatan Cluwak
408.08.01.012	Penyediaan komponen instalasi listrik/penerangan bangunan kantor	Kecamatan Cluwak	Keluaran	Jumlah komponen instalasi listrik/penerangan bangunan kantor yang disediakan selama setahun.	buah	42.00	2,273,000.00	5,100,000.00	KSB	Kecamatan Cluwak
408.08.01.015	Penyediaan bahan bacaan dan peraturan perundang-undangan	Kecamatan Cluwak	Keluaran	Jumlah bahan bacaan dan peraturan perundang-undangan yang disediakan selama setahun.	eksemplar	12.00	1,386,000.00	3,200,000.00	KSB	Kecamatan Cluwak
408.08.01.016	Penyediaan bahan logistik kantor	Kecamatan Cluwak	Keluaran	Jumlah bahan logistik kantor yang disediakan selama setahun.	liter, dos, galon, kg, pak	3,654.00	37,366,000.00	46,000,000.00	KSB	Kecamatan Cluwak
408.08.01.018	Rapat-rapat kordinasi dan konsultasi ke luar daerah	Kecamatan Cluwak	Keluaran	Jumlah notulen rapat koordinasi atau laporan perjalanan konsultasi ke luar daerah selama setahun.	notulen rapat	274.00	37,547,000.00	66,000,000.00	KSB	Kecamatan Cluwak
408.08.01.019	Penyediaan Jasa Pendukung administrasi/teknis/keamanan	Kecamatan Cluwak	Keluaran	Jumlah tenaga pendukung administrasi/ teknis/ keamanan yang disediakan selama setahun.	orang/bulan	48.00	60,792,000.00	83,000,000.00	KSB	Kecamatan Cluwak
408.08.01.022	Penyediaan Pendukung Administrasi Pengelolaan Keuangan dan Barang	Kecamatan Cluwak	Keluaran	Jumlah tenaga pendukung administrasi pengelolaan keuangan dan barang.	orang/bulan	72.00	28,866,000.00	33,000,000.00	KSB	Kecamatan Cluwak
408.09.01.001	Penyediaan jasa surat menyurat	Kecamatan Dukuhseti	Keluaran	Jumlah Penyediaan jasa surat menyurat	bulan	12.00	300,000.00	330,000.00	KSB	Kecamatan Dukuhseti
408.09.01.002	Penyediaan jasa komunikasi, sumber daya air dan listrik	Kecamatan Dukuhseti	Keluaran	Jumlah Penyediaan jasa komunikasi, sumber daya air dan listrik selama setahun	rekening	36.00	27,000,000.00	29,700,000.00	KSB	Kecamatan Dukuhseti
408.09.01.003	Penyediaan jasa peralatan dan perlengkapan kantor	Kecamatan Dukuhseti	Keluaran	Jumlah Penyediaan jasa peralatan dan perlengkapan kantor selama setahun	unit	24.00	8,000,000.00	8,800,000.00	KSB	Kecamatan Dukuhseti
408.09.01.006	Penyediaan jasa pemeliharaan dan perizinan kendaraan dinas/operasional	Kecamatan Dukuhseti	Keluaran	Jumlah Penyediaan jasa pemeliharaan dan perizinan kendaraan dinas/operasional selama setahun	unit	9.00	3,000,000.00	3,300,000.00	KSB	Kecamatan Dukuhseti
408.09.01.008	Penyediaan jasa kebersihan kantor	Kecamatan Dukuhseti	Keluaran	Jumlah Penyediaan jasa kebersihan kantor selama setahun	orang	36.00	43,623,000.00	47,985,300.00	KSB	Kecamatan Dukuhseti
408.09.01.010	Penyediaan alat tulis kantor	Kecamatan Dukuhseti	Keluaran	Jumlah Penyediaan alat tulis kantor selama setahun	jenis	4.00	24,629,000.00	27,091,900.00	KSB	Kecamatan Dukuhseti

Kode	Urusan / Bidang / Program / Kegiatan	Lokasi	Indikator Kinerja				Pagu Indikatif	Prakiraan Maju	Jenis Kegiatan	SKPD Penanggung Jawab
			Kelompok Indikator	Tolok Ukur	Satuan	Target				
1	2	3	4	5	6	7	8	9	10	11
408.09.01.011	Penyediaan barang cetakan dan penggandaan	Kecamatan Dukuhseti	Keluaran	Jumlah Penyediaan barang cetakan dan penggandaan selama setahun	jenis	3.00	7,339,000.00	8,072,900.00		Kecamatan Dukuhseti
408.09.01.012	Penyediaan komponen instalasi listrik/penerangan bangunan kantor	Kecamatan Dukuhseti	Keluaran	Jumlah Penyediaan komponen instalasi listrik/penerangan bangunan kantor selama setahun	jenis	294.00	7,559,500.00	8,315,450.00		Kecamatan Dukuhseti
408.09.01.015	Penyediaan bahan bacaan dan peraturan perundang-undangan	Kecamatan Dukuhseti	Keluaran	Jumlah tersedianya bahan bacaan dan peraturan perundang-undangan selama setahun	eksemplar	12.00	1,386,000.00	1,524,600.00		Kecamatan Dukuhseti
408.09.01.016	Penyediaan bahan logistik kantor	Kecamatan Dukuhseti	Keluaran	Jumlah tersedianya bahan logistik kantor selama setahun	jenis	5.00	36,783,600.00	40,461,960.00		Kecamatan Dukuhseti
408.09.01.018	Rapat-rapat kordinasi dan konsultasi ke luar daerah	Kecamatan Dukuhseti	Keluaran	Jumlah notulen rapat koordinasi atau laporan perjalanan konsultasi selama setahun	bulan	12.00	38,650,000.00	42,515,000.00		Kecamatan Dukuhseti
408.09.01.019	Penyediaan Jasa Pendukung administrasi/teknis/keamanan	Kecamatan Dukuhseti	Keluaran	Jumlah tersedianya Jasa Pendukung administrasi/teknis/keamanan selama setahun	orang/bulan	36.00	45,000,000.00	49,500,000.00		Kecamatan Dukuhseti
408.09.01.022	Penyediaan Pendukung Administrasi Pengelolaan Keuangan dan Barang	Kecamatan Dukuhseti	Keluaran	Jumlah tersedianya Pendukung Administrasi Pengelolaan Keuangan dan Barang selama setahun	orang/bulan	72.00	28,704,000.00	31,574,400.00		Kecamatan Dukuhseti
408.10.01.001	Penyediaan jasa surat menyurat	Kecamatan Kayen	Keluaran	jumlah surat yang terlayani selama setahun	lembar	1,300.00	4,100,000.00	4,500,000.00		Kecamatan Kayen
408.10.01.002	Penyediaan jasa komunikasi, sumber daya air dan listrik	Kecamatan Kayen	Keluaran	Jumlah rekening listrik, air dan wifi yang dibatarkan selama setahun	rekening	36.00	31,000,000.00	32,000,000.00		Kecamatan Kayen
408.10.01.003	Penyediaan jasa peralatan dan perlengkapan kantor	Kecamatan kayen	Keluaran	Jumlah peralatan dan perlengkapan Kantor yang disediakan selama setahun	unit	26.00	13,000,000.00	13,000,000.00		Kecamatan Kayen
408.10.01.006	Penyediaan jasa pemeliharaan dan perizinan kendaraan dinas/operasional	Kecamatan kayen	Keluaran	Jumlah izin kendaraan dinas yang disediakan selama setahun	kendaraan dinas	6.00	2,300,000.00	2,300,000.00		Kecamatan Kayen
408.10.01.008	Penyediaan jasa kebersihan kantor	Kecamatan Kayen	Keluaran	Luasan areal objek kebersihan yang dibersihkan selama setahun	M2	5,000.00	33,900,000.00	34,000,000.00		Kecamatan Kayen
408.10.01.010	Penyediaan alat tulis kantor	Kecamatan Kayen	Keluaran	Jumlah komulatif alat tulis kantor yang disediakan selama setahun	jenis	20.00	14,400,000.00	14,400,000.00		Kecamatan Kayen
408.10.01.011	Penyediaan barang cetakan dan penggandaan	Kecamatan Kayen	Keluaran	Jumlah lembar komulatif barang cetakan, penggandaan dan penjilidan selama setahun	lembar	40,000.00	8,600,000.00	8,600,000.00		Kecamatan Kayen
408.10.01.012	Penyediaan komponen instalasi listrik/penerangan bangunan kantor	Kecamatan Kayen	Keluaran	Jumlah unit komponen instalasi listrik/penerangan bangunan kantor yang disediakan selama setahun.	jenis	10.00	3,450,000.00	3,450,000.00		Kecamatan Kayen
408.10.01.015	Penyediaan bahan bacaan dan peraturan perundang-undangan	Kecamatan Kayen	Keluaran	Jumlah eksemplar bahan bacaan dan peraturan perundang-undangan yang disediakan selama setahun	eksemplar	24.00	3,856,000.00	3,856,000.00		Kecamatan Kayen

Kode	Urusan / Bidang / Program / Kegiatan	Lokasi	Indikator Kinerja				Pagu Indikatif	Prakiraan Maju	Jenis Kegiatan	SKPD Penanggung Jawab
			Kelompok Indikator	Tolok Ukur	Satuan	Target				
1	2	3	4	5	6	7	8	9	10	11
408.10.01.016	Penyediaan bahan logistik kantor	Kecamatan Kayen	Keluaran	Jumlah komulatif bahan logistik kantor yang disediakan selama setahun	jenis	9.00	29,300,000.00	29,300,000.00		Kecamatan Kayen
408.10.01.018	Rapat-rapat kordinasi dan konsultasi ke luar daerah	Kecamatan Kayen	Keluaran	Jumlah pelaksanaan rapat koordinasi dan konsultasi ke luar daerah selama setahun	kali	36.00	66,700,000.00	66,700,000.00		Kecamatan Kayen
408.10.01.019	Penyediaan Jasa Pendukung administrasi/teknis/keamanan	Kecamatan kayen	Keluaran	Jumlah tenaga pendukung administrasi/tehnis/keamanan yang disediakan selama setahun	orang	2.00	26,520,000.00	26,520,000.00		Kecamatan Kayen
408.10.01.022	Penyediaan Pendukung Administrasi Pengelolaan Keuangan dan Barang	Kecamatan Kayen	Keluaran	Tersedianya pendukung administrasi pengelolaan keuangan dan barang	orang	5.00	28,950,000.00	28,950,000.00		Kecamatan Kayen
408.11.01.001	Penyediaan jasa surat menyurat	Kecamatan Gabus	Keluaran	Jumlah surat yang terlayani selama setahun	surat	475.00	1,225,000.00	1,225,000.00		Kecamatan Gabus
408.11.01.002	Penyediaan jasa komunikasi, sumber daya air dan listrik	Kecamatan Gabus	Keluaran	Jumlah rekening air dan listrik yang dibayarkan selama setahun	rekening	36.00	27,000,000.00	27,000,000.00		Kecamatan Gabus
408.11.01.006	Penyediaan jasa pemeliharaan dan perizinan kendaraan dinas/operasional	Kecamatan gabus	Keluaran	Jumlah izin kendaraan dinas yang disediakan selama setahun	izin kendaraan	8.00	2,150,000.00	2,550,000.00		Kecamatan Gabus
408.11.01.008	Penyediaan jasa kebersihan kantor	Kecamatan Gabus	Keluaran	Jumlah Layanan jasa kebersihan yang disediakan selama setahun	unit	3.00	14,664,000.00	14,664,000.00		Kecamatan Gabus
408.11.01.009	Penyediaan jasa perbaikan peralatan kerja	Kecamatan Gabus	Keluaran	tersedianya layanan jasa perbaikan peralatan kerja selama setahun	unit	19.00	6,450,000.00	6,450,000.00		Kecamatan Gabus
408.11.01.010	Penyediaan alat tulis kantor	Kecamatan Gabus	Keluaran	Jumlah alat tulis kantor yang disediakan selama setahun	rim, buah, botol, pak	703.00	8,149,000.00	8,149,004.00		Kecamatan Gabus
408.11.01.011	Penyediaan barang cetakan dan penggandaan	Kecamatan gabus	Keluaran	Jumlah barang cetakan, penggandaan dan penjilidan selama setahun	lembar	16,250.00	3,755,000.00	3,755,000.00		Kecamatan Gabus
408.11.01.012	Penyediaan komponen instalasi listrik/penerangan bangunan kantor	Kecamatan gabus	Keluaran	Jumlah komponen instalasi listrik/penerangan bangunan kantor yang disediakan selama setahun	buah	50.00	1,971,000.00	1,971,000.00		Kecamatan Gabus
408.11.01.015	Penyediaan bahan bacaan dan peraturan perundang-undangan	Kecamatan gabus	Keluaran	Jumlah Bahan bacaan dan peraturan perundang-undangan yang disediakan selama setahun	eks/bulan	24.00	2,772,000.00	2,772,000.00		Kecamatan Gabus
408.11.01.016	Penyediaan bahan logistik kantor	Kecamatan gabus	Keluaran	Jumlah bahan logistic kantor yang disediakan selama setahun	liter,bgalon, Kg, pak	3,870.00	21,924,000.00	21,924,000.00		Kecamatan Gabus
408.11.01.017	Penyediaan makanan dan minuman		Keluaran	Jumlah makanan dan minuman rapat yang disajikan selama setahun	porsi	900.00	14,040,000.00	0.00		Kecamatan Gabus
408.11.01.018	Rapat-rapat kordinasi dan konsultasi ke luar daerah	Kecamatan gabus	Keluaran	Jumlah notulen rapat koordinasi atau laporan perjalanan konsultasi selama setahun	rapat/perjalanan	130.00	12,500,000.00	12,500,000.00		Kecamatan Gabus
408.11.01.019	Penyediaan Jasa Pendukung administrasi/teknis/keamanan	Kecamatan Gabus	Keluaran	Jumlah tenaga pendukung administrasi/teknis/ keamanan yang disediakan selama setahun	orang/bulan	24.00	22,548,000.00	22,548,000.00		Kecamatan Gabus

Kode	Urusan / Bidang / Program / Kegiatan	Lokasi	Indikator Kinerja				Pagu Indikatif	Prakiraan Maju	Jenis Kegiatan	SKPD Penanggung Jawab
			Kelompok Indikator	Tolok Ukur	Satuan	Target				
1	2	3	4	5	6	7	8	9	10	11
408.11.01.022	Penyediaan Pendukung Administrasi Pengelolaan Keuangan dan Barang	Kecamatan gabus	Keluaran	Jumlah tenaga pendukung administrasi pengelolaan keuangan dan barang	orang/bulan	72.00	36,660,000.00	36,660,000.00		Kecamatan Gabus
408.12.01.001	Penyediaan jasa surat menyurat	Kecamatan Tambakromo	Keluaran	Jumlah surat yang terlayani selama setahun	surat	750.00	2,400,000.00	2,800,000.00	KB	Kecamatan Tambakromo
408.12.01.002	Penyediaan jasa komunikasi, sumber daya air dan listrik	Kecamatan Tambakromo	Keluaran	Jumlah rekening telepon, air dan listrik yang dibayarkan selama setahun	rekening/bulan	60.00	25,200,000.00	36,500,000.00	KB	Kecamatan Tambakromo
408.12.01.006	Penyediaan jasa pemeliharaan dan perizinan kendaraan dinas/operasional	Kecamatan Tambakromo	Keluaran	Jumlah izin kendaraan dinas yang disediakan selama setahun	Surat izin kendaraan	10.00	2,600,000.00	3,000,000.00	KB	Kecamatan Tambakromo
408.12.01.008	Penyediaan jasa kebersihan kantor	Kecamatan Tambakromo	Keluaran	Jumlah layanan jasa kebersihan kantor yang disediakan selama setahun	unit/bulan	36.00	4,675,000.00	4,750,000.00	KB	Kecamatan Tambakromo
408.12.01.010	Penyediaan alat tulis kantor	Kecamatan Tambakromo	Keluaran	Jumlah alat tulis kantor yang disediakan selama setahun	rim pak buah botol dos rol	642.00	11,968,000.00	13,250,000.00		Kecamatan Tambakromo
408.12.01.011	Penyediaan barang cetakan dan penggandaan	Kecamatan Tambakromo	Keluaran	Jumlah barang cetakan, penggandaan dan penjiidan selama setahun	buah meter pak	30,040.00	7,200,000.00	8,500,000.00	KB	Kecamatan Tambakromo
408.12.01.012	Penyediaan komponen instalasi listrik/penerangan bangunan kantor	Kecamatan Tambakromo	Keluaran	Jumlah komponen instalasi listrik/penetrangan bangunan kantor yang disediakan selama setahun	unit, buah, set. meter, rol	225.00	3,250,000.00	3,850,000.00	KB	Kecamatan Tambakromo
408.12.01.015	Penyediaan bahan bacaan dan peraturan perundang-undangan	Kecamatan Tambakromo	Keluaran	Jumlah bahan bacaan dan peraturan perundang undangan yang disediakan selama setahun	eksemplar	24.00	2,772,000.00	3,450,000.00	KB	Kecamatan Tambakromo
408.12.01.016	Penyediaan bahan logistik kantor	Kecamatan Tambakromo	Keluaran	Jumlah bahan logistik kantor yang disediakan selama setahun	liter galon dos kg pak	4,413.00	43,222,000.00	56,750,000.00	KB	Kecamatan Tambakromo
408.12.01.018	Rapat-rapat kordinasi dan konsultasi ke luar daerah	Kecamatan Tambakromo	Keluaran	Jumlah notulen rapat koordinasi atau laporan perjalanan konsultasi ke luar daerah selama setahun	laporan perjalanan/notulen rpt	456.00	56,475,000.00	55,000,000.00	KB	Kecamatan Tambakromo
408.12.01.019	Penyediaan Jasa Pendukung administrasi/teknis/keamanan	Kecamatan Tambakromo	Keluaran	Jumlah tenaga pendukung administrasi/teknis/keamanan yang disediakan selama setahun	orang/bulan	24.00	14,160,000.00	51,000,000.00	KB	Kecamatan Tambakromo
408.12.01.022	Penyediaan Pendukung Administrasi Pengelolaan Keuangan dan Barang	Kecamatan Tambakromo	Keluaran	Jumlah tenaga pendukung administrasi pengelolaan keuangan dan barang	orang/bulan	72.00	29,775,000.00	38,000,000.00	KB	Kecamatan Tambakromo
408.13.01.001	Penyediaan jasa surat menyurat	Kecamatan Sukolilo	Keluaran	Jumlah surat yang terlayani selama satu tahun	surat	450.00	1,950,000.00	2,250,000.00		Kecamatan Sukolilo
408.13.01.002	Penyediaan jasa komunikasi, sumber daya air dan listrik	Kecamatan Sukolilo	Keluaran	jumlah rekening telepon, air dan listrik yang dibayarkan selama 1 tahun	rekening	36.00	28,200,000.00	28,600,000.00		Kecamatan Sukolilo
408.13.01.006	Penyediaan jasa pemeliharaan dan perizinan kendaraan dinas/operasional	kecamatan sukolilo	Keluaran	jumlah ijin kendaraan dinas yang disediakan selama 1 tahun	ijin	9.00	2,850,000.00	3,950,000.00		Kecamatan Sukolilo
408.13.01.008	Penyediaan jasa kebersihan kantor	Kecamatan Sukolilo	Keluaran	jumlah layanan jasa kebersihan kantor selama 1 tahun	orang/bulan/tahun	24.00	45,370,600.00	37,422,000.00		Kecamatan Sukolilo
408.13.01.009	Penyediaan jasa perbaikan peralatan kerja	Kecamatan Sukolilo	Keluaran	Jumlah layanan jasa perbaikan peralatan kerja selama 1 tahun	unit	17.00	10,735,000.00	121,000,000.00		Kecamatan Sukolilo
408.13.01.010	Penyediaan alat tulis kantor	Kecamatan Sukolilo	Keluaran	Jumlah komulatif ATK yang disediakan selama 1 tahun	rim, pack, buah, lusin, roll, dos	6.00	8,549,350.00	19,800,000.00		Kecamatan Sukolilo

Kode	Urusan / Bidang / Program / Kegiatan	Lokasi	Indikator Kinerja				Pagu Indikatif	Prakiraan Maju	Jenis Kegiatan	SKPD Penanggung Jawab
			Kelompok Indikator	Tolok Ukur	Satuan	Target				
1	2	3	4	5	6	7	8	9	10	11
408.13.01.011	Penyediaan barang cetakan dan penggandaan	Kecamatan Sukolilo	Keluaran	Jumlah Penyediaan barang cetakan dan penggandaan selama 1 tahun	unit	3.00	2,084,600.00	7,270,000.00		Kecamatan Sukolilo
408.13.01.012	Penyediaan komponen instalasi listrik/penerangan bangunan kantor	Kecamatan Sukolilo	Keluaran	Jumlah Penyediaan Komponen instalasi listrik/penerangan bangunan kantor selama satu tahun	unit	52.00	3,536,600.00	4,850,000.00		Kecamatan Sukolilo
408.13.01.015	Penyediaan bahan bacaan dan peraturan perundang-undangan	Kecamatan Sukolilo	Keluaran	Jumlah Penyediaan bahan bacaan dan peraturan perundang-undangan	Eksemplar	2.00	2,766,000.00	3,650,000.00		Kecamatan Sukolilo
408.13.01.016	Penyediaan bahan logistik kantor	Kecamatan Sukolilo	Keluaran	Jumlah penyediaan bahan logistik selama satu tahun	unit	3.00	34,996,800.00	38,200,000.00		Kecamatan Sukolilo
408.13.01.017	Penyediaan makanan dan minuman	Kecamatan Sukolilo	Keluaran	Jumlah penyediaan makanan dan minuman selama satu tahun	porsi	170.00	2,667,500.00	5,500,000.00		Kecamatan Sukolilo
408.13.01.018	Rapat-rapat kordinasi dan konsultasi ke luar daerah	kecamatan sukolilo	Keluaran	Jumlah rapat-rapat koordinasi dan konsultasi ke luar daerah selama satu tahun	kali	468.00	10,080,000.00	74,000,000.00		Kecamatan Sukolilo
408.13.01.019	Penyediaan Jasa Pendukung administrasi/teknis/keamanan	kecamatan sukolilo	Keluaran	Jumlah penyediaan jasa pendukung administrasi/teknis/keamanan selama satu tahun	orang	96.00	65,460,000.00	89,000,000.00		Kecamatan Sukolilo
408.13.01.022	Penyediaan Pendukung Administrasi Pengelolaan Keuangan dan Barang	kecamatan sukolilo	Keluaran	Jumlah penyediaan pendukung administrasi pengelolaan keuangan dan barang selama satu tahun	orang	60.00	30,360,000.00	37,000,000.00		Kecamatan Sukolilo
408.14.01.001	Penyediaan jasa surat menyurat	Kecamatan Juwana	Keluaran	Jumlah surat yang terlayani selama setahun	surat	430.00	1,740,000.00	2,000,000.00		Kecamatan Juwana
408.14.01.002	Penyediaan jasa komunikasi, sumber daya air dan listrik	Kecamatan Juwana	Keluaran	Jumlah rekening telepon, air dan listrik yang dibayarkan selama setahun	rekening	36.00	23,700,000.00	33,120,000.00		Kecamatan Juwana
408.14.01.006	Penyediaan jasa pemeliharaan dan perizinan kendaraan dinas/operasional	Kecamatan Juwana	Keluaran	Jumlah izin kendaraan dinas yang disediakan selama setahun	surat izin kendaraan dinas	9.00	2,450,000.00	3,500,000.00		Kecamatan Juwana
408.14.01.008	Penyediaan jasa kebersihan kantor	Kecamatan Juwana	Keluaran	Jumlah jasa layanan kebersihan selama 12 bulan	unit/bulan	12.00	29,986,000.00	38,000,000.00		Kecamatan Juwana
408.14.01.010	Penyediaan alat tulis kantor	Kecamatan Juwana	Keluaran	Jumlah alat tulis kantor yang disediakan selama setahun	buah	2,075.00	16,036,000.00	22,000,000.00		Kecamatan Juwana
408.14.01.011	Penyediaan barang cetakan dan penggandaan	Kecamatan Juwana	Keluaran	Jumlah lembar fotocopy/penggandaan selama setahun	lembar	45,200.00	10,170,000.00	15,000,000.00		Kecamatan Juwana
408.14.01.012	Penyediaan komponen instalasi listrik/penerangan bangunan kantor	Kecamatan Juwana	Keluaran	Jumlah komponen instalasi listrik/penerangan bangunan kantor yang disediakan selama setahun	buah	101.00	3,327,000.00	5,000,000.00		Kecamatan Juwana
408.14.01.013	Penyediaan peralatan dan perlengkapan kantor	Kecamatan Juwana	Keluaran	Jumlah peralatan dan perlengkapan kantor yang disediakan selama setahun	buah	45.00	16,150,000.00	19,380,000.00		Kecamatan Juwana

Kode	Urusan / Bidang / Program / Kegiatan	Lokasi	Indikator Kinerja				Pagu Indikatif	Prakiraan Maju	Jenis Kegiatan	SKPD Penanggung Jawab
			Kelompok Indikator	Tolok Ukur	Satuan	Target				
1	2	3	4	5	6	7	8	9	10	11
408.14.01.015	Penyediaan bahan bacaan dan peraturan perundang-undangan	Kecamatan Juwana	Keluaran	Jumlah eksemplar bahan bacaan yang disediakan selama setahun	eksemplar	12.00	1,386,000.00	4,526,000.00		Kecamatan Juwana
408.14.01.016	Penyediaan bahan logistik kantor	Kecamatan Juwana	Keluaran	Jumlah bahan logistik kantor yang disediakan selama setahun	buah	4,618.00	50,052,000.00	59,657,000.00		Kecamatan Juwana
408.14.01.018	Rapat-rapat kordinasi dan konsultasi ke luar daerah	Kecamatan Juwana	Keluaran	Jumlah notulen rapat koordinasi atau laporan perjalanan dinas keluar daerah selama setahun	notulen rapat, laporan	534.00	64,952,000.00	68,000,000.00		Kecamatan Juwana
408.14.01.019	Penyediaan Jasa Pendukung administrasi/teknis/keamanan	Kecamatan Juwana	Keluaran	Jumlah tenaga pendukung administrasi/teknis/keamanan yang disediakan selama setahun	orang/bulan	48.00	50,832,000.00	14,400,000.00		Kecamatan Juwana
408.14.01.022	Penyediaan Pendukung Administrasi Pengelolaan Keuangan dan Barang	Kecamatan Juwana	Keluaran	Jumlah tenaga pendukung administrasi pengelolaan keuangan dan barang yang disediakan selama setahun	orang/bulan	72.00	32,632,000.00	34,000,000.00		Kecamatan Juwana
408.15.01.001	Penyediaan jasa surat menyurat	Kecamatan Trangkil	Keluaran	Jumlah surat yang terlayani selama setahun	lembar	351.00	1,524,000.00	1,524,000.00		Kecamatan Trangkil
408.15.01.002	Penyediaan jasa komunikasi, sumber daya air dan listrik	Kecamatan Trangkil	Keluaran	Jumlah rekening air dan listrik yang dibayarkan selama setahun	bulan	48.00	22,200,000.00	22,200,000.00		Kecamatan Trangkil
408.15.01.003	Penyediaan jasa peralatan dan perlengkapan kantor	Kecamatan Trangkil	Keluaran	Jmlah peralatan dan perlengkapan yang disediakan selama setahun	unit	21.00	9,090,000.00	9,090,000.00		Kecamatan Trangkil
408.15.01.006	Penyediaan jasa pemeliharaan dan perizinan kendaraan dinas/operasional	Kecamatan Trangkil	Keluaran	Jumlah izin kendaraan dinas yang disediakan selama setahun	unit	8.00	2,550,000.00	2,550,000.00		Kecamatan Trangkil
408.15.01.008	Penyediaan jasa kebersihan kantor	Kecamatan Trangkil	Keluaran	Jumlah layanan jasa kebersihan yang disediakan selama setahun	jenis/buah/orang	12.00	30,991,700.00	30,991,700.00		Kecamatan Trangkil
408.15.01.010	Penyediaan alat tulis kantor	Kecamatan Trangkil	Keluaran	Jumlah layanan jasa kebersihan yang disediakan selama setahun	unit/Tahun	85.00	11,955,050.00	12,000,000.00		Kecamatan Trangkil
408.15.01.011	Penyediaan barang cetakan dan penggandaan	Kecamatan Trangkil	Keluaran	Jumlah barang cetakan, penggandaan dan penjiilidan selama setahun	lembar	4,500.00	8,686,000.00	8,686,000.00		Kecamatan Trangkil
408.15.01.012	Penyediaan komponen instalasi listrik/penerangan bangunan kantor	Kecamatan Trangkil	Keluaran	Jumlah komponen instalasi listrik /penerangan bangunan kantor yang disediakan selama setahun	jenis	15.00	3,093,450.00	6,105,000.00		Kecamatan Trangkil
408.15.01.015	Penyediaan bahan bacaan dan peraturan perundang-undangan	Kecamatan Trangkil	Keluaran	Jumlah bahan bacaan dan peraturan perundang-undangan yang disediakan selama setahun	eksemplar	12.00	1,386,000.00	1,500,000.00		Kecamatan Trangkil
408.15.01.016	Penyediaan bahan logistik kantor	Kecamatan Trangkil	Keluaran	Jumlah bahan logistik kantor yang disediakan selama setahun	tahun	12.00	50,380,000.00	35,652,000.00		Kecamatan Trangkil
408.15.01.018	Rapat-rapat kordinasi dan konsultasi ke luar daerah	Kecamatan Trangkil	Keluaran	Jumlah notulen rapat koordinasi atau laporan perjalanan dinas selama setahun	tahun	12.00	73,962,000.00	81,245,000.00		Kecamatan Trangkil

Kode	Urusan / Bidang / Program / Kegiatan	Lokasi	Indikator Kinerja				Pagu Indikatif	Prakiraan Maju	Jenis Kegiatan	SKPD Penanggung Jawab
			Kelompok Indikator	Tolok Ukur	Satuan	Target				
1	2	3	4	5	6	7	8	9	10	11
408.15.01.019	Penyediaan Jasa Pendukung administrasi/teknis/keamanan	Kecamatan Trangkil	Keluaran	Jumlah tenaga pendukung administrasi / teknis/ keamanan yang disediakan selama setahun	bulan	12.00	16,160,000.00	19,235,000.00		Kecamatan Trangkil
408.15.01.022	Penyediaan Pendukung Administrasi Pengelolaan Keuangan dan Barang	Kecamatan Trangkil	Keluaran	Jumlah tenaga pendukung administrasi pengelolaan keuangan dan barang	orang/bulan	7.00	36,500,000.00	36,500,000.00		Kecamatan Trangkil
408.16.01.001	Penyediaan jasa surat menyurat	Kecamatan Wedarjaksa	Keluaran	Jumlah surat yang terlayani selama setahun	surat	450.00	1,800,000.00	1,980,000.00	KB	Kecamatan Wedarjaksa
408.16.01.002	Penyediaan jasa komunikasi, sumber daya air dan listrik	Kecamatan Wedarjaksa	Keluaran	Jumlah rekening listrik dan telepon yang dibayarkan selama setahun	rekening	36.00	22,800,000.00	25,080,000.00	KB	Kecamatan Wedarjaksa
408.16.01.003	Penyediaan jasa peralatan dan perlengkapan kantor	Kecamatan Wedarjaksa	Keluaran	Jumlah layanan jasa peralatan dan perlengkapan kantor selama setahun	unit	17.00	7,660,000.00	8,426,000.00	KB	Kecamatan Wedarjaksa
408.16.01.006	Penyediaan jasa pemeliharaan dan perizinan kendaraan dinas/operasional	Kecamatan Wedarjaksa	Keluaran	Jumlah izin kendaraan dinas yang disediakan selama setahun	unit	11.00	3,050,000.00	3,355,000.00	KB	Kecamatan Wedarjaksa
408.16.01.008	Penyediaan jasa kebersihan kantor	Kecamatan Wedarjaksa	Keluaran	Jumlah layanan jasa kebersihan yang disediakan selama setahun	unit	1.00	15,210,000.00	16,731,000.00	KB	Kecamatan Wedarjaksa
408.16.01.010	Penyediaan alat tulis kantor	Kecamatan Wedarjaksa	Keluaran	Jumlah alat tulis kantor yang disediakan selama setahun	rim, buah, botol, rol, pcs, ko	898.00	6,797,000.00	7,477,000.00	KB	Kecamatan Wedarjaksa
408.16.01.011	Penyediaan barang cetakan dan penggandaan	Kecamatan Wedarjaksa	Keluaran	Jumlah barang cetakan, penggandaan dan penjilidan selama setahun	lembar, buku, buah	10,209.00	4,058,000.00	4,464,000.00	KB	Kecamatan Wedarjaksa
408.16.01.012	Penyediaan komponen instalasi listrik/penerangan bangunan kantor	Kecamatan Wedarjaksa	Keluaran	Jumlah komponen instalasi listrik /penerangan bangunan kantor yang disediakan selama setahun	buah, meter, unit, pack	130.00	2,965,000.00	3,262,000.00	KB	Kecamatan Wedarjaksa
408.16.01.013	Penyediaan peralatan dan perlengkapan kantor	Kecamatan Wedarjaksa	Keluaran	Jumlah peralatan dan perlengkapan kantor yang tersedia selama setahun	unit	2.00	5,000,000.00	0.00	KB	Kecamatan Wedarjaksa
408.16.01.015	Penyediaan bahan bacaan dan peraturan perundang-undangan	Kecamatan Wedarjaksa	Keluaran	Jumlah bahan bacaan dan peraturan perundang-undangan yang disediakan	eksemplar	12.00	1,386,000.00	1,525,000.00	KB	Kecamatan Wedarjaksa
408.16.01.016	Penyediaan bahan logistik kantor	Kecamatan Wedarjaksa	Keluaran	Jumlah bahan logistik kantor yang disediakan selama setahun	liter, dos, galon, kg, pack	4,620.00	53,033,000.00	58,336,000.00	KB	Kecamatan Wedarjaksa
408.16.01.018	Rapat-rapat kordinasi dan konsultasi ke luar daerah	Kecamatan Wedarjaksa	Keluaran	Jumlah notulen rapat koordinasi atau laporan perjalanan dinas selama setahun	notulen rapat, lap. perjal	527.00	57,710,000.00	63,481,000.00	KB	Kecamatan Wedarjaksa
408.16.01.019	Penyediaan Jasa Pendukung administrasi/teknis/keamanan	Kecamatan Wedarjaksa	Keluaran	Jumlah tenaga pendukung administrasi / teknis/ keamanan yang disediakan selama setahun	orang	60.00	35,010,000.00	38,511,000.00	KB	Kecamatan Wedarjaksa
408.16.01.022	Penyediaan Pendukung Administrasi Pengelolaan Keuangan dan Barang	Kecamatan Wedarjaksa	Keluaran	Jumlah tenaga pendukung administrasi pengelolaan keuangan dan barang	orang	84.00	38,820,000.00	42,702,000.00	KB	Kecamatan Wedarjaksa
408.17.01.002	Penyediaan jasa komunikasi, sumber daya air dan listrik	Kecamatan Batangan	Keluaran	Jumlah rekening telepon, air, dan listrik, yang dibayarkan selama setahun	Rekening	36.00	22,800,000.00	25,080,000.00		Kecamatan Batangan
408.17.01.006	Penyediaan jasa pemeliharaan dan perizinan kendaraan dinas/operasional	Kecamatan Batangan	Keluaran	Jumlah izin kendaraan dinas yang disediakan selama setahun	Surat izin	8.00	1,300,000.00	1,430,000.00		Kecamatan Batangan

Kode	Urusan / Bidang / Program / Kegiatan	Lokasi	Indikator Kinerja				Pagu Indikatif	Prakiraan Maju	Jenis Kegiatan	SKPD Penanggung Jawab
			Kelompok Indikator	Tolok Ukur	Satuan	Target				
1	2	3	4	5	6	7	8	9	10	11
408.17.01.008	Penyediaan jasa kebersihan kantor	Kecamatan Batangan	Keluaran	Jumlah Layanan jasa kebersihan yang disediakan selama setahun	orang/bulan	36.00	39,400,290.00	39,400,290.00		Kecamatan Batangan
408.17.01.010	Penyediaan alat tulis kantor	Kecamatan Batangan	Keluaran	Jumlah alat tulis kantor yang disediakan selama setahun	Rim, buah, botol, doos	836.00	5,812,600.00	6,300,000.00		Kecamatan Batangan
408.17.01.011	Penyediaan barang cetakan dan penggandaan	Kecamatan Batangan	Keluaran	Jumlah barang cetakan, penggandaan, dan penjiilidan selama setahun	Buah, buku, lembar	11,612.00	2,975,250.00	3,200,000.00		Kecamatan Batangan
408.17.01.012	Penyediaan komponen instalasi listrik/penerangan bangunan kantor	Kecamatan Batangan	Keluaran	Jumlah komponen instalasi listrik/penerangan bangunan kantor yang disediakan selama setahun	buah	51.00	1,205,000.00	1,325,000.00		Kecamatan Batangan
408.17.01.013	Penyediaan peralatan dan perlengkapan kantor	Kecamatan Batangan	Keluaran	Jumlah peralatan dan perlengkapan kantor yang disediakan selama setahun	unit	32.00	25,990,000.00	28,500,000.00		Kecamatan Batangan
408.17.01.015	Penyediaan bahan bacaan dan peraturan perundang-undangan	Kecamatan Batangan	Keluaran	Jumlah bahan bacaan dan peraturan perundang-undangan yang disediakan selama setahun	eksemplar	12.00	1,386,000.00	1,420,000.00		Kecamatan Batangan
408.17.01.016	Penyediaan bahan logistik kantor	Kecamatan Batangan	Keluaran	Jumlah bahan logistik kantor yang disediakan selama setahun	liter, kg, pack, galon	3,741.00	29,043,600.00	32,000,000.00		Kecamatan Batangan
408.17.01.018	Rapat-rapat kordinasi dan konsultasi ke luar daerah	Kecamatan Batangan	Keluaran	JUmlah notulen rapat koordinasi atau laporan perjalanan dinas selama setahun	notulen rpt, lap. perj. dinas	357.00	34,540,500.00	37,900,000.00		Kecamatan Batangan
408.17.01.019	Penyediaan Jasa Pendukung administrasi/teknis/keamanan	Kecamatan Batangan	Keluaran	Jumlah tenaga pendukung administrasi/teknis/keamanan yang disediakan selama setahun	orang/bulan	36.00	48,870,360.00	49,970,360.00		Kecamatan Batangan
408.17.01.022	Penyediaan Pendukung Administrasi Pengelolaan Keuangan dan Barang	Kecamatan Batangan	Keluaran	Jumlah tenaga pendukung administrasi pengelolaan keuangan dan barang	orang/bulan, paket	75.00	34,987,900.00	38,600,000.00		Kecamatan Batangan
408.18.01.001	Penyediaan jasa surat menyurat	Kecamatan Jakenan	Keluaran	tersedianya pelayanan jasa surat menyurat	surat	700.00	4,956,000.00	4,463,000.00		Kecamatan Jakenan
			Hasil	tercapainya presentasi surat yang terkirim	prosen	100.00				
408.18.01.002	Penyediaan jasa komunikasi, sumber daya air dan listrik	Kecamatan Jakenan	Keluaran	rekening listrik, telepon dan internet	bulan	12.00	22,200,000.00	28,538,000.00		Kecamatan Jakenan
			Hasil	prosentase terbayarnya rekening telepon listrik dan internet	rekening	3.00				
408.18.01.003	Penyediaan jasa peralatan dan perlengkapan kantor	Kecamatan jakenan	Keluaran	service dan ganti suku cadang peralatan dan perlengkapan kantor	bulan	12.00	12,580,000.00	5,535,000.00		Kecamatan Jakenan
			Hasil	terpenuhinya service dan ganti suku cadang peralatan dan perlengkapan kantor	unit	11.00				
408.18.01.006	Penyediaan jasa pemeliharaan dan perizinan kendaraan dinas/operasional		Keluaran	Surat ijin kendaraan dinas	tahun	1.00	2,600,000.00	0.00		Kecamatan Jakenan
			Hasil	terpenuhinya perijinan kendaraan dinas	stnk	9.00				
408.18.01.008	Penyediaan jasa kebersihan kantor	Kecmatan Jakenan	Keluaran	peralatan kebersihan dan bahan pembersih	bulan	12.00	4,904,000.00	3,312,000.00		Kecamatan Jakenan
			Hasil	terpenuhinya peralatan kebersihan dan bahan pembersih	persen	100.00				

Kode	Urusan / Bidang / Program / Kegiatan	Lokasi	Indikator Kinerja				Pagu Indikatif	Prakiraan Maju	Jenis Kegiatan	SKPD Penanggung Jawab
			Kelompok Indikator	Tolok Ukur	Satuan	Target				
1	2	3	4	5	6	7	8	9	10	11
408.18.01.010	Penyediaan alat tulis kantor	Kecamatan jakenan	Keluaran	Alat tulis Kantor	bulan	12.00	15,000,000.00	15,000,000.00		Kecamatan Jakenan
			Hasil	terpenuhinya penyediaan Alat tulis Kantor	jenis	41.00				
408.18.01.011	Penyediaan barang cetakan dan penggandaan	Kecamatan jakenan	Keluaran	tersedianya barang cetakan dan penggandaan	bulan	12.00	4,260,000.00	4,260,000.00		Kecamatan Jakenan
			Hasil	prosentase tersedianya barang cetakan dan penggandaan	persen	100.00				
408.18.01.012	Penyediaan komponen instalasi listrik/penerangan bangunan kantor	Kecamatan jakenan	Keluaran	komponen instalasi listrik/penerangan bangunan kantor	bulan	12.00	1,744,000.00	5,000,000.00		Kecamatan Jakenan
			Hasil	prosentase tersedianya komponen instalasi listrik/penerangan bangunan kantor	persen	100.00				
408.18.01.015	Penyediaan bahan bacaan dan peraturan perundang-undangan	Kecamatan jakenan	Keluaran	Langganan surat kabar dan peraturan perundang-undangan	bulan	12.00	1,386,000.00	1,605,000.00		Kecamatan Jakenan
			Hasil	terpenuhinya Langganan surat kabar dan peraturan perundang-undangan	jenis bacaan	1.00				
408.18.01.016	Penyediaan bahan logistik kantor	Kecamatan Jakenan	Keluaran	Pengisian tabung gas LPG dan BBM genzet	bulan	12.00	8,000,000.00	8,000,000.00		Kecamatan Jakenan
			Hasil	prosentase terpenuhinya Pengisian tabung gas LPG dan BBM genzet	jenis	2.00				
408.18.01.017	Penyediaan makanan dan minuman	Kecamatan jakenan	Keluaran	tersedianya makanan dan minuman kegiatan kantor	rakor	50.00	26,500,000.00	26,500,000.00		Kecamatan Jakenan
			Hasil	prosentase tersedianya makanan dan minuman kegiatan kantor	persen	100.00				
408.18.01.018	Rapat-rapat kordinasi dan konsultasi ke luar daerah	Kecamatan jakenan	Keluaran	tersedianya perjalanan dinas dalam rangka konsultasi dan koordinasi	SPPD	252.00	24,120,000.00	50,488,000.00		Kecamatan Jakenan
			Hasil	prosentase tersedianya perjalanan dinas dalam rangka konsultasi dan koordinasi	persen	100.00				
408.18.01.019	Penyediaan Jasa Pendukung administrasi/teknis/keamanan	Kecamatan jakenan	Keluaran	terpenuhinya jasa tenaga pendukung admnistrasi/teknis/keamanan	org	5.00	67,592,000.00	67,592,000.00		Kecamatan Jakenan
			Hasil	prosentase terpenuhinya jasa tenaga pendukung admnistrasi/teknis/keamanan	persen	100.00				
408.18.01.022	Penyediaan Pendukung Administrasi Pengelolaan Keuangan dan Barang	Kecamatan Jakenan	Keluaran	tersedianya jasa tenaga pendukung administrasi pengelolaan keuangan dan barang	SK	5.00	34,080,000.00	46,351,000.00		Kecamatan Jakenan
			Hasil	prosentase tersedianya jasa tenaga pendukung administrasi pengelolaan keuangan dan barang	persen	100.00				
408.19.01.001	Penyediaan jasa surat menyurat	kecamatan jaken	Keluaran	jumlah Penyediaan jasa surat menyurat selama 1 tahun	surat	450.00	1,800,000.00	1,900,000.00		Kecamatan Jaken
408.19.01.002	Penyediaan jasa komunikasi, sumber daya air dan listrik	kecamatan jaken	Keluaran	jumlah Penyediaan jasa komunikasi, sumber daya air dan listrik selama 1 tahun	rekening	48.00	18,200,000.00	18,500,000.00		Kecamatan Jaken

Kode	Urusan / Bidang / Program / Kegiatan	Lokasi	Indikator Kinerja				Pagu Indikatif	Prakiraan Maju	Jenis Kegiatan	SKPD Penanggung Jawab
			Kelompok Indikator	Tolok Ukur	Satuan	Target				
1	2	3	4	5	6	7	8	9	10	11
408.19.01.003	Penyediaan jasa peralatan dan perlengkapan kantor		Keluaran	jumlah Penyediaan jasa peralatan dan perlengkapan kantor selama 1 tahun	unit	11.00	4,695,000.00	5,000,000.00		Kecamatan Jaken
408.19.01.006	Penyediaan jasa pemeliharaan dan perizinan kendaraan dinas/operasional	kecamatan jaken	Keluaran	jumlah Penyediaan jasa pemeliharaan dan perizinan kendaraan dinas/operasional selama 1 tahun	surat	8.00	3,700,000.00	4,000,000.00		Kecamatan Jaken
408.19.01.008	Penyediaan jasa kebersihan kantor	kecamatan jaken	Keluaran	jumlah Penyediaan jasa kebersihan kantor selama 1 tahun	meter2	218.00	1,815,400.00	2,000,000.00		Kecamatan Jaken
408.19.01.010	Penyediaan alat tulis kantor		Keluaran	Penyediaan alat tulis kantor	unit	4.00	14,212,500.00	15,212,500.00		Kecamatan Jaken
408.19.01.011	Penyediaan barang cetakan dan penggandaan		Keluaran	jumlah Penyediaan barang cetakan dan penggandaan selama 1 tahun	lembar	21,000.00	6,260,300.00	6,202,500.00		Kecamatan Jaken
408.19.01.012	Penyediaan komponen instalasi listrik/penerangan bangunan kantor	kecamatan jaken	Keluaran	jumlah Penyediaan komponen instalasi listrik/penerangan bangunan kantor selama 1 tahun	unit	29.00	2,622,800.00	2,622,800.00		Kecamatan Jaken
408.19.01.013	Penyediaan peralatan dan perlengkapan kantor		Keluaran	jumlah Penyediaan peralatan dan perlengkapan kantor selama 1 tahun	unit	4.00	2,000,000.00	12,000,000.00		Kecamatan Jaken
408.19.01.014	Penyediaan peralatan rumah tangga	kecamatan jaken	Keluaran	jumlah Penyediaan peralatan rumah tangga selama 1 tahun	unit	4.00	1,000,000.00	4,882,000.00		Kecamatan Jaken
408.19.01.015	Penyediaan bahan bacaan dan peraturan perundang-undangan	kecamatan jaken	Keluaran	jumlah Penyediaan bahan bacaan dan peraturan perundang-undangan selama 1 tahun	eksemplar	12.00	1,386,000.00	1,386,000.00		Kecamatan Jaken
408.19.01.016	Penyediaan bahan logistik kantor	kecamatan jaken	Keluaran	jumlah Penyediaan bahan logistik kantor selama 1 tahun	liter	150.00	35,020,000.00	35,020,000.00		Kecamatan Jaken
408.19.01.017	Penyediaan makanan dan minuman	kecamatan jaken	Keluaran	jumlah Penyediaan makanan dan minuman selama 1 tahun	porsi	720.00	12,000,000.00	37,200,000.00		Kecamatan Jaken
408.19.01.018	Rapat-rapat koordinasi dan konsultasi ke luar daerah	kecamatan jaken	Keluaran	jumlah Rapat-rapat koordinasi dan konsultasi ke luar daerah selama 1 tahun	notulen	60.00	46,441,000.00	47,000,000.00		Kecamatan Jaken
408.19.01.019	Penyediaan Jasa Pendukung administrasi/teknis/keamanan	kecamatan jaken	Keluaran	jumlah Penyediaan Jasa Pendukung administrasi/teknis/keamanan selama 1 tahun	orang	5.00	46,625,000.00	46,625,000.00		Kecamatan Jaken
408.19.01.022	Penyediaan Pendukung Administrasi Pengelolaan Keuangan dan Barang	kecamatan jaken	Keluaran	jumlah Penyediaan Pendukung Administrasi Pengelolaan Keuangan dan Barang selama 1 tahun	orang	6.00	37,680,000.00	37,680,000.00		Kecamatan Jaken
408.20.01.001	Penyediaan jasa surat menyurat	Kecamatan Winong	Keluaran	Jumlah surat yang terlayani selama setahun	Surat	600.00	2,100,000.00	2,100,000.00		Kecamatan Winong
408.20.01.002	Penyediaan jasa komunikasi, sumber daya air dan listrik	Kecamatan Winong	Keluaran	Jumlah rekening listrik dan telepon yang dibayarkan selama setahun	Rekening	24.00	33,000,000.00	33,000,000.00		Kecamatan Winong
408.20.01.003	Penyediaan jasa peralatan dan perlengkapan kantor	Kecamatan Winong	Keluaran	Jumlah layanan jasa peralatan dan perlengkapan kantor selama setahun	Unit	20.00	7,690,000.00	7,690,000.00		Kecamatan Winong
408.20.01.006	Penyediaan jasa pemeliharaan dan perizinan kendaraan dinas/operasional	Kecamatan Winong	Keluaran	Jumlah izin kendaraan dinas yang disediakan selama setahun	Unit	9.00	2,600,000.00	2,700,000.00		Kecamatan Winong
408.20.01.008	Penyediaan jasa kebersihan kantor	Kecamatan Winong	Keluaran	Jumlah layanan jasa kebersihan yang disediakan selama setahun	Orang	24.00	14,458,700.00	14,458,700.00		Kecamatan Winong

Kode	Urusan / Bidang / Program / Kegiatan	Lokasi	Indikator Kinerja				Pagu Indikatif	Prakiraan Maju	Jenis Kegiatan	SKPD Penanggung Jawab
			Kelompok Indikator	Tolok Ukur	Satuan	Target				
1	2	3	4	5	6	7	8	9	10	11
408.20.01.010	Penyediaan alat tulis kantor	Kecamatan Winong	Keluaran	Jumlah alat tulis kantor yang disediakan selama setahun	rim, buah, botol, rol, pcs, ko	935.00	14,970,000.00	14,970,000.00		Kecamatan Winong
408.20.01.011	Penyediaan barang cetakan dan penggandaan	Kecamatan Winong	Keluaran	Jumlah barang cetakan, dan penggandaan selama setahun	lembar	17,000.00	3,397,500.00	3,397,500.00		Kecamatan Winong
408.20.01.012	Penyediaan komponen instalasi listrik/penerangan bangunan kantor	Kecamatan Winong	Keluaran	Jumlah komponen instalasi listrik /penerangan bangunan kantor yang disediakan selama setahun	buah, meter	120.00	2,178,400.00	2,178,400.00		Kecamatan Winong
408.20.01.016	Penyediaan bahan logistik kantor	Kecamatan Winong	Keluaran	Jumlah bahan logistik kantor yang disediakan selama setahun	liter, dos, galon, kg, pack	4,300.00	34,637,500.00	34,637,500.00		Kecamatan Winong
408.20.01.018	Rapat-rapat kordinasi dan konsultasi ke luar daerah	Kecamatan Winong	Keluaran	Jumlah notulen rapat koordinasi atau laporan perjalanan dinas selama setahun	notulen rapat, lap. perjal	60.00	36,800,000.00	36,800,000.00		Kecamatan Winong
408.20.01.019	Penyediaan Jasa Pendukung administrasi/teknis/keamanan	Kecamatan Winong	Keluaran	Jumlah tenaga pendukung administrasi / teknis/ keamanan yang disediakan selama setahun	Orang	60.00	55,540,000.00	55,540,000.00		Kecamatan Winong
408.20.01.022	Penyediaan Pendukung Administrasi Pengelolaan Keuangan dan Barang	Kecamatan Winong	Keluaran	Jumlah tenaga pendukung administrasi pengelolaan keuangan dan barang	Orang	60.00	43,994,000.00	43,994,000.00		Kecamatan Winong
408.21.01.001	Penyediaan jasa surat menyurat	Kec. Pucakwangi	Keluaran	Jumlah materai selama 1 tahun	lembar	500.00	2,250,000.00	2,350,000.00		Kecamatan Pucakwangi
408.21.01.002	Penyediaan jasa komunikasi, sumber daya air dan listrik	Kec. Pucakwangi	Keluaran	Jumlah rekening listrik, air dan internet yang tersedia selama 1 tahun	rekening	24.00	24,000,000.00	25,000,000.00		Kecamatan Pucakwangi
408.21.01.003	Penyediaan jasa peralatan dan perlengkapan kantor	Kec. Pucakwangi	Keluaran	Jumlah layanan jasa peralatan dan perlengkapan kantor selama 1 tahun	bulan	12.00	7,000,000.00	11,540,000.00		Kecamatan Pucakwangi
408.21.01.006	Penyediaan jasa pemeliharaan dan perizinan kendaraan dinas/operasional	Kec. Pucakwangi	Keluaran	Jumlah perijinan kendaraan dinas yang tersedia selama 1 tahun	unit	13.00	3,300,000.00	3,400,000.00		Kecamatan Pucakwangi
408.21.01.008	Penyediaan jasa kebersihan kantor	Kec. Pucakwangi	Keluaran	Jumlah jasa dan peralatan kebersihan yang tersedia selama setahun	jenis	33.00	29,041,300.00	29,241,300.00		Kecamatan Pucakwangi
408.21.01.010	Penyediaan alat tulis kantor	Kec. Pucakwangi	Keluaran	Jumlah alat tulis kantor yang tersedia selama 1 tahun	jenis	33.00	18,433,000.00	20,433,000.00		Kecamatan Pucakwangi
408.21.01.011	Penyediaan barang cetakan dan penggandaan	Kec. Pucakwangi	Keluaran	Jumlah barang cetakan dan penggandaan yang tersedia selama 1 tahun	jenis	3.00	5,000,000.00	7,365,000.00		Kecamatan Pucakwangi
408.21.01.012	Penyediaan komponen instalasi listrik/penerangan bangunan kantor	Kec. Pucakwangi	Keluaran	Jumlah penerangan bangunan kantor yang tersedia selama 1 tahun	jenis	9.00	3,000,000.00	5,500,000.00		Kecamatan Pucakwangi
408.21.01.015	Penyediaan bahan bacaan dan peraturan perundang-undangan	Kec. Pucakwangi	Keluaran	Jumlah bahan bacaan kantor yang tersedia selama 1 tahun	jenis	2.00	2,000,000.00	3,149,000.00		Kecamatan Pucakwangi
408.21.01.016	Penyediaan bahan logistik kantor	Kec. Pucakwangi	Keluaran	Jumlah bahan logistik kantor yang tersedia selama 1 tahun	liter	5,000.00	45,000,000.00	51,547,000.00		Kecamatan Pucakwangi
408.21.01.017	Penyediaan makanan dan minuman	Kec. Pucakwangi	Keluaran	Jumlah makanan dan minuman yang tersedia selama 1 tahun	bulan	12.00	32,454,700.00	32,010,000.00		Kecamatan Pucakwangi
408.21.01.018	Rapat-rapat kordinasi dan konsultasi ke luar daerah	Kec. Pucakwangi	Keluaran	Jumlah rapat-rapat koordinasi dan konsultasi selama setahun	kali	576.00	61,740,000.00	62,740,000.00		Kecamatan Pucakwangi
408.21.01.019	Penyediaan Jasa Pendukung administrasi/teknis/keamanan	Kec. Pucakwangi	Keluaran	Jumlah jasa pendukung administrasi/teknis/keamanan yang tersedia selama 1 tahun	orang	72.00	26,720,000.00	27,720,000.00		Kecamatan Pucakwangi

Kode	Urusan / Bidang / Program / Kegiatan	Lokasi	Indikator Kinerja				Pagu Indikatif	Prakiraan Maju	Jenis Kegiatan	SKPD Penanggung Jawab
			Kelompok Indikator	Tolok Ukur	Satuan	Target				
1	2	3	4	5	6	7	8	9	10	11
408.21.01.022	Penyediaan Pendukung Administrasi Pengelolaan Keuangan dan Barang	Kec. Pucakwangi	Keluaran	Jumlah pendukung administrasi pengelolaan keuangan dan barang yang tersedia selama 1 tahun	orang	72.00	31,620,000.00	32,620,000.00		Kecamatan Pucakwangi
408.02	PROGRAM PENINGKATAN SARANA DAN PRASARANA APARATUR						2,353,778,600.00	2,555,613,050.00		
408.01.02.005	Pengadaan kendaraan dinas/operasional	Kecamatan Pati	Keluaran	Jumlah pemeliharaan rutin/ berkala kendaraan dinas/ operasional selama setahun.	Unit	1.00	40,000,000.00	40,000,000.00		Kecamatan Pati
408.01.02.010	Pengadaan mebeleur	Kecamatan Pati	Keluaran	Jumlah komulatif mebeleur yang diadakan selama setahun.	Buah	10.00	15,000,000.00	40,000,000.00		Kecamatan Pati
408.01.02.017	Pengadaan komputer dan kelengkapannya	Kecamatan Pati	Keluaran	Jumlah peralatan komputer dan kelengkapannya yang diadakan selama setahun.	Unit	5.00	49,593,500.00	59,593,500.00		Kecamatan Pati
408.01.02.019	Pengadaan alat-alat studio dan komunikasi	Kecamatan Pati	Keluaran	Jumlah peralatan studio dan komunikasi yang diadakan selama setahun.	paket	1.00	15,000,000.00	16,000,000.00		Kecamatan Pati
408.01.02.022	Pemeliharaan rutin/berkala gedung kantor	Kecamatan Pati	Keluaran	Jumlah pemeliharaan rutin/ berkala perlengkapan gedung kantor selama setahun.	Unit	4.00	50,000,000.00	60,000,000.00		Kecamatan Pati
408.01.02.024	Pemeliharaan rutin/berkala kendaraan dinas/operasional	Kecamatan Pati	Keluaran	Jumlah pemeliharaan rutin/ berkala kendaraan dinas/ operasional selama setahun.	Unit	16.00	75,000,000.00	90,000,000.00		Kecamatan Pati
408.01.02.005	Pengadaan kendaraan dinas/operasional	Kel. Pati Wetan	Keluaran	Jumlah pengadaan Kendaraan Dinas selama setahun	Unit	2.00	40,000,000.00	40,000,000.00		Kelurahan Pati Wetan
408.01.02.007	Pengadaan perlengkapan gedung kantor	Kel. Pati Wetan	Keluaran	Jumlah Perlengkapan gedung kantor yang diadakan selama setahun	Unit	5.00	9,000,000.00	9,500,000.00		Kelurahan Pati Wetan
408.01.02.009	Pengadaan peralatan gedung kantor	Kel. Pati Wetan	Keluaran	Jumlah peralatan gedung kantor yang diadakan selama setahun	Unit	1.00	6,000,000.00	6,500,000.00		Kelurahan Pati Wetan
408.01.02.010	Pengadaan mebeleur	Kel. Pati Wetan	Keluaran	Jumlah Mebeleur yang diadakan selama setahun	Unit	6.00	11,000,000.00	11,500,000.00		Kelurahan Pati Wetan
408.01.02.017	Pengadaan komputer dan kelengkapannya	Kel. Pati Wetan	Keluaran	jumlah peralatan computer dan kelengkapannya yang disediakan selama setahun	Unit/buah	2.00	15,000,000.00	15,000,000.00		Kelurahan Pati Wetan
408.01.02.022	Pemeliharaan rutin/berkala gedung kantor	Kel. Pati Wetan	Keluaran	Terpeliharanya secara rutin/berkala gedung kantor	Meter Persegi	600.00	25,000,000.00	25,000,000.00		Kelurahan Pati Wetan
408.01.02.024	Pemeliharaan rutin/berkala kendaraan dinas/operasional	Kel. Pati Wetan	Keluaran	Jumlah pemeliharaan rutin/berkala kendaraan dinas/operasional selama setahun	Unit	2.00	8,000,000.00	16,000,000.00		Kelurahan Pati Wetan
408.01.02.026	Pemeliharaan rutin/berkala perlengkapan gedung kantor	Kel. Pati Wetan	Keluaran	Jumlah pemeliharaan rutin/berkala perlengkapan gedung kantor selama setahun	Unit	5.00	1,750,000.00	2,500,000.00		Kelurahan Pati Wetan
408.01.02.028	Pemeliharaan rutin/berkala peralatan gedung kantor	Kel. Pati Wetan	Keluaran	Jumlah pemeliharaan secara rutin/berkala peralatan gedung kantor selama setahun	Unit	10.00	4,830,000.00	5,000,000.00		Kelurahan Pati Wetan
408.01.02.029	Pemeliharaan rutin/berkala mebeleur	Kel. Pati Wetan	Keluaran	Jumlah pemeliharaan rutin/berkala mebeleur yang dilaksanakan dalam setahun	Unit	3.00	2,000,000.00	2,500,000.00		Kelurahan Pati Wetan

Kode	Urusan / Bidang / Program / Kegiatan	Lokasi	Indikator Kinerja				Pagu Indikatif	Prakiraan Maju	Jenis Kegiatan	SKPD Penanggung Jawab
			Kelompok Indikator	Tolok Ukur	Satuan	Target				
1	2	3	4	5	6	7	8	9	10	11
408.01.02.005	Pengadaan kendaraan dinas/operasional	Kelurahan Pati Kidul	Keluaran	Jumlah pemeliharaan rutin/berkala kendaraan dinas/operasional selama setahun	unit	1.00	20,000,000.00	20,000,000.00		Kelurahan Pati Kidul
408.01.02.007	Pengadaan perlengkapan gedung kantor	Kelurahan Pati Kidul	Keluaran	Jumlah perlengkapan gedung kantor yang diadakan selama setahun	unit	2.00	25,000,000.00	25,000,000.00		Kelurahan Pati Kidul
408.01.02.010	Pengadaan mebeleur	Kelurahan Pati Kidul	Keluaran	Jumlah mebeleur yang diadakan selama setahun	unit	17.00	15,000,000.00	15,000,000.00		Kelurahan Pati Kidul
408.01.02.017	Pengadaan komputer dan kelengkapannya	Kelurahan Pati Kidul	Keluaran	Jumlah komputer dan kelengkapannya yang diadakan selama setahun	unit	1.00	15,000,000.00	15,000,000.00		Kelurahan Pati Kidul
408.01.02.022	Pemeliharaan rutin/berkala gedung kantor	Kelurahan Pati Kidul	Keluaran	Jumlah pemeliharaan rutin/berkala gedung kantor selama setahun	m2	700.00	13,643,000.00	13,643,000.00		Kelurahan Pati Kidul
408.01.02.024	Pemeliharaan rutin/berkala kendaraan dinas/operasional	Kelurahan Pati Kidul	Keluaran	Jumlah pemeliharaan rutin/berkala kendaraan dinas/operasional	unit	3.00	13,599,000.00	13,599,000.00		Kelurahan Pati Kidul
408.01.02.026	Pemeliharaan rutin/berkala perlengkapan gedung kantor	Kelurahan Pati Kidul	Keluaran	Jumlah pemeliharaan rutin/berkala perlengkapan gedung kantor selama setahun	unit	5.00	5,000,000.00	5,000,000.00		Kelurahan Pati Kidul
408.01.02.028	Pemeliharaan rutin/berkala peralatan gedung kantor	Kelurahan Pati Kidul	Keluaran	Jumlah pemeliharaan rutin/berkala peralatan gedung kantor selama setahun	unit	100.00	8,440,000.00	8,440,000.00		Kelurahan Pati Kidul
408.01.02.029	Pemeliharaan rutin/berkala mebeleur	Kelurahan Pati Kidul	Keluaran	Jumlah pemeliharaan rutin/berkala mebeleur selama setahun	unit	30.00	7,500,000.00	7,500,000.00		Kelurahan Pati Kidul
408.01.02.005	Pengadaan kendaraan dinas/operasional	Kelurahan Pati Lor	Keluaran	Jumlah komulatif kendaraan dinas yang diadakan selama setahun	Unit	1.00	20,000,000.00	21,000,000.00		Kelurahan Pati Lor
408.01.02.007	Pengadaan perlengkapan gedung kantor	Kelurahan Pati Lor	Keluaran	Jumlah komulatif perlengkapan gedung kantor yang diadakan selama setahun	Unit	2.00	20,000,000.00	21,000,000.00		Kelurahan Pati Lor
408.01.02.009	Pengadaan peralatan gedung kantor	Kelurahan Pati Lor	Keluaran	Jumlah komulatif 3 Unit 8.000.000 0 0 0 peralatan gedung kantor yang diadakan selama setahun	Unit	3.00	8,000,000.00	10,000,000.00		Kelurahan Pati Lor
408.01.02.010	Pengadaan mebeleur	Kelurahan Pati Lor	Keluaran	Jumlah komulatif 6 Unit 14.000.000 0 0 0 mebeleur yang diadakan selama setahun	Unit	6.00	14,000,000.00	15,000,000.00		Kelurahan Pati Lor
408.01.02.017	Pengadaan komputer dan kelengkapannya	Kelurahan Pati Lor	Keluaran	Jumlah komulatif peralatan computer dan kelengkapannya yang diadakan selama setahun	Unit	2.00	18,000,000.00	19,000,000.00		Kelurahan Pati Lor
408.01.02.022	Pemeliharaan rutin/berkala gedung kantor	Kelurahan Pati Lor	Keluaran	Jumlah pemeliharaan rutin/berkala gedung kantor selama setahun	m2	650.00	7,000,000.00	9,000,000.00		Kelurahan Pati Lor
408.01.02.024	Pemeliharaan rutin/berkala kendaraan dinas/operasional	Kelurahan Pati Lor	Keluaran	Jumlah pemeliharaan rutin/berkala kendaraan dinas selama setahun	Unit	2.00	9,500,000.00	11,100,000.00		Kelurahan Pati Lor
408.01.02.026	Pemeliharaan rutin/berkala perlengkapan gedung kantor	Kelurahan Pati Lor	Keluaran	Jumlah pemeliharaan rutin/berkala perlengkapan gedung kantor selama setahun	Unit	10.00	9,000,000.00	11,100,000.00		Kelurahan Pati Lor

Kode	Urusan / Bidang / Program / Kegiatan	Lokasi	Indikator Kinerja				Pagu Indikatif	Prakiraan Maju	Jenis Kegiatan	SKPD Penanggung Jawab
			Kelompok Indikator	Tolok Ukur	Satuan	Target				
1	2	3	4	5	6	7	8	9	10	11
408.01.02.028	Pemeliharaan rutin/berkala peralatan gedung kantor	Kelurahan Pati Lor	Keluaran	Jumlah pemeliharaan rutin/ berkala peralatan gedung kantor selama setahun	Unit	100.00	9,000,000.00	10,000,000.00		Kelurahan Pati Lor
408.01.02.029	Pemeliharaan rutin/berkala mebeleur	Kelurahan Pati Lor	Keluaran	pemeliharaan 62 Unit 3.200.000 0 0 0 rutin/berkala mebeleur	Unit	62.00	3,200,000.00	4,200,000.00		Kelurahan Pati Lor
408.01.02.005	Pengadaan kendaraan dinas/operasional	Kelurahan Parenggan	Keluaran	Jumlah kendaraan dinas/operasional yang tersedia selama setahun	unit	1.00	20,000,000.00	0.00		Kelurahan Parenggan
408.01.02.007	Pengadaan perlengkapan gedung kantor	Kelurahan Parenggan	Keluaran	Jumlah perlengkapan gedung kantor yang tersedia selama setahun	unit	2.00	5,000,000.00	0.00		Kelurahan Parenggan
408.01.02.009	Pengadaan peralatan gedung kantor	Kelurahan Parenggan	Keluaran	Jumlah peralatan gedung kantor yang diadakan selama setahun	unit	1.00	10,000,000.00	10,000,000.00		Kelurahan Parenggan
408.01.02.017	Pengadaan komputer dan kelengkapannya	Kelurahan Parenggan	Keluaran	Jumlah komputer dan kelengkapannya yang diadakan selama setahun	unit	2.00	15,000,000.00	0.00		Kelurahan Parenggan
408.01.02.022	Pemeliharaan rutin/berkala gedung kantor	Kelurahan Parenggan	Keluaran	Luasan gedung kantor yang terpelihara rutin selama setahun	m2	800.00	15,000,000.00	15,000,000.00		Kelurahan Parenggan
408.01.02.024	Pemeliharaan rutin/berkala kendaraan dinas/operasional	Kelurahan Parenggan	Keluaran	Jumlah unit kendaraan yang terpelihara selama setahun	unit	6.00	12,000,000.00	12,000,000.00		Kelurahan Parenggan
408.01.02.026	Pemeliharaan rutin/berkala perlengkapan gedung kantor	Kelurahan Parenggan	Keluaran	Jumlah unit perlengkapan gedung kantor yang terpelihara selama setahun	unit	12.00	8,000,000.00	8,000,000.00		Kelurahan Parenggan
408.01.02.028	Pemeliharaan rutin/berkala peralatan gedung kantor	Kelurahan Parenggan	Keluaran	Jumlah unit peralatan gedung kantor yang terpelihara selama setahun	unit	10.00	9,000,000.00	9,000,000.00		Kelurahan Parenggan
408.01.02.029	Pemeliharaan rutin/berkala mebeleur	Kelurahan Parenggan	Keluaran	Jumlah unit mebeleur yang terpelihara selama setahun	unit	20.00	4,000,000.00	0.00		Kelurahan Parenggan
408.01.02.021	Pemeliharaan rutin/berkala rumah dinas	Kelurahan Kalidoro	Keluaran	Jumlah rumah dinas yang terpelihara selama setahun	unit	1.00	3,428,000.00	3,528,250.00		Kelurahan Kalidoro
408.01.02.022	Pemeliharaan rutin/berkala gedung kantor	Kelurahan kalidoro	Keluaran	Jumlah gedung kantor yang terpelihara selama setahun	unit	1.00	17,875,000.00	18,875,000.00		Kelurahan Kalidoro
408.01.02.024	Pemeliharaan rutin/berkala kendaraan dinas/operasional	Kelurahan kalidoro	Keluaran	Jumlah kendaraan dinas yang terpelihara selama setahun	unit	6.00	10,700,000.00	11,700,000.00		Kelurahan Kalidoro
408.02.02.017	Pengadaan komputer dan kelengkapannya	Kec. Margorejo	Keluaran	Jumlah kumulatif komputer yang diadakan selama setahun	unit	2.00	18,500,000.00	9,500,000.00		Kecamatan Margorejo
408.02.02.021	Pemeliharaan rutin/berkala rumah dinas	Kec. Margorejo	Keluaran	Jumlah pemeliharaan	m2	112.00	3,840,000.00	9,000,000.00		Kecamatan Margorejo
408.02.02.022	Pemeliharaan rutin/berkala gedung kantor	Kec. Margorejo	Keluaran	Jumlah pemeliharaan rutin/ berkala gedung kantor selama setahun	m2	1,036.00	19,984,000.00	22,000,000.00		Kecamatan Margorejo
408.02.02.024	Pemeliharaan rutin/berkala kendaraan dinas/operasional	Kec. Margorejo	Keluaran	Jumlah pemeliharaan rutin/berkala kendaraan dinas/operasional selama setahun	unit	8.00	23,915,000.00	55,000,000.00		Kecamatan Margorejo
408.02.02.028	Pemeliharaan rutin/berkala peralatan gedung kantor	Kec. Margorejo	Keluaran	Jumlah pemeliharaan rutin/berkala peralatan gedung kantor selama setahun	unit	11.00	18,651,000.00	22,000,000.00		Kecamatan Margorejo
408.03.02.005	Pengadaan kendaraan dinas/operasional	Kecamatan Tlogowungu	Keluaran	Jumlah kendaraan dinas / operasional yang diadakan selama setahun	unit	2.00	40,000,000.00	20,000,000.00		Kecamatan Tlogowungu

Kode	Urusan / Bidang / Program / Kegiatan	Lokasi	Indikator Kinerja				Pagu Indikatif	Prakiraan Maju	Jenis Kegiatan	SKPD Penanggung Jawab
			Kelompok Indikator	Tolok Ukur	Satuan	Target				
1	2	3	4	5	6	7	8	9	10	11
408.03.02.007	Pengadaan perlengkapan gedung kantor	Kecamatan Tlogowungu	Keluaran	Jumlah kumulatif perlengkapan gedung kantor yang diadakan selama setahun	unit	2.00	13,475,000.00	16,587,000.00		Kecamatan Tlogowungu
408.03.02.010	Pengadaan mebeleur	Kecamatan Tlogowungu	Keluaran	Jumlah kumulatif mebeleur yang diadakan selama setahun	unit	4.00	20,833,000.00	5,700,000.00		Kecamatan Tlogowungu
408.03.02.017	Pengadaan komputer dan kelengkapannya	Kecamatan Tlogowungu	Keluaran	Jumlah kumulatif komputer dan kelengkapannya yang diadakan selama setahun	unit	2.00	23,000,000.00	10,000,000.00		Kecamatan Tlogowungu
408.03.02.021	Pemeliharaan rutin/berkala rumah dinas	Kecamatan Tlogowungu	Keluaran	Jumlah pemeliharaan rutin/berkala rumah dinas selama setahun	unit	1.00	10,752,000.00	11,827,000.00		Kecamatan Tlogowungu
408.03.02.022	Pemeliharaan rutin/berkala gedung kantor	Kecamatan Tlogowungu	Keluaran	Jumlah pemeliharaan rutin/berkala gedung kantor selama setahun	unit	2.00	24,640,000.00	27,104,000.00		Kecamatan Tlogowungu
408.03.02.024	Pemeliharaan rutin/berkala kendaraan dinas/operasional	Kecamatan Tlogowungu	Keluaran	Jumlah pemeliharaan rutin/berkala kendaraan dinas/operasional selama setahun	unit	9.00	16,690,000.00	8,470,000.00		Kecamatan Tlogowungu
408.04.02.005	Pengadaan kendaraan dinas/operasional	Kecamatan Gembong	Keluaran	Jumlah kendaraan dinas yang tersedia selama 1 tahun	unit	1.00	20,000,000.00	20,000,000.00		Kecamatan Gembong
408.04.02.017	Pengadaan komputer dan kelengkapannya	Kecamatan Gembong	Keluaran	Jumlah komputer yang disediakan selama 1 tahun	unit	2.00	11,055,000.00	15,000,000.00		Kecamatan Gembong
408.04.02.024	Pemeliharaan rutin/berkala kendaraan dinas/operasional	Kecamatan Gembong	Keluaran	jumlah pemeliharaan rutin kendaraan dinas selama 1 tahun	unit	13.00	16,626,500.00	25,180,000.00		Kecamatan Gembong
408.05.02.005	Pengadaan kendaraan dinas/operasional	Kecamatan Tayu	Keluaran	Jumlah kumulatif kendaraan dinas yang diadakan selama setahun	unit	2.00	40,000,000.00	45,000,000.00		Kecamatan Tayu
408.05.02.010	Pengadaan mebeleur	Kecamatan Tayu	Keluaran	Jumlah kumulatif mebeleur yang diadakan selama setahun	unit	40.00	8,800,000.00	17,304,000.00		Kecamatan Tayu
408.05.02.022	Pemeliharaan rutin/berkala gedung kantor	Kecamatan Tayu	Keluaran	Jumlah pemeliharaan rutin/berkala gedung kantor selama setahun	unit	1.00	4,800,000.00	14,500,000.00		Kecamatan Tayu
408.05.02.024	Pemeliharaan rutin/berkala kendaraan dinas/operasional	Kecamatan Tayu	Keluaran	Jumlah pemeliharaan rutin/berkala kendaraan dinas/operasional selama setahun	unit	8.00	14,150,000.00	18,600,000.00		Kecamatan Tayu
408.05.02.028	Pemeliharaan rutin/berkala peralatan gedung kantor	Kecamatan Tayu	Keluaran	Jumlah pemeliharaan rutin/berkala peralatan gedung kantor selama setahun	unit	10.00	6,800,000.00	15,000,000.00		Kecamatan Tayu
408.06.02.007	Pengadaan perlengkapan gedung kantor	Kec. Margoyoso	Keluaran	Jumlah kumulatif perlengkapan gedung kantor yang diadakan selama setahun	unit pemeliharaan	3.00	27,170,000.00	25,000,000.00		Kecamatan Margoyoso
408.06.02.009	Pengadaan peralatan gedung kantor	Kec. Margoyoso	Keluaran	Jumlah kumulatif peralatan gedung kantor yang diadakan selama setahun	unit	3.00	11,500,000.00	36,873,000.00		Kecamatan Margoyoso
408.06.02.010	Pengadaan mebeleur	Kec. Margoyoso	Keluaran	Jumlah kumulatif mebeleur yang diadakan selama setahun	unit	7.00	14,270,000.00	20,000,000.00		Kecamatan Margoyoso
408.06.02.021	Pemeliharaan rutin/berkala rumah dinas	Kec. Margoyoso	Keluaran	Jumlah pemeliharaan rutin/berkala rumah dinas selama setahun	unit pemeliharaan	1.00	4,800,000.00	10,000,000.00		Kecamatan Margoyoso

Kode	Urusan / Bidang / Program / Kegiatan	Lokasi	Indikator Kinerja				Pagu Indikatif	Prakiraan Maju	Jenis Kegiatan	SKPD Penanggung Jawab
			Kelompok Indikator	Tolok Ukur	Satuan	Target				
1	2	3	4	5	6	7	8	9	10	11
408.06.02.022	Pemeliharaan rutin/berkala gedung kantor	Kec. Margoyoso	Keluaran	Jumlah pemeliharaan rutin/berkala gedung kantor selama setahun	unit pemeliharaan	6.00	10,080,000.00	30,000,000.00		Kecamatan Margoyoso
408.06.02.024	Pemeliharaan rutin/berkala kendaraan dinas/operasional	Kec. Margoyoso	Keluaran	Jumlah pemeliharaan rutin/berkala kendaraan dinas/operasional selama setahun	unit pemeliharaan	9.00	17,610,000.00	19,000,000.00		Kecamatan Margoyoso
408.06.02.026	Pemeliharaan rutin/berkala perlengkapan gedung kantor	Kec. Margoyoso	Keluaran	Jumlah pemeliharaan rutin/berkala perlengkapan gedung kantor selama setahun	unit pemeliharaan	6.00	6,750,000.00	6,000,000.00		Kecamatan Margoyoso
408.06.02.028	Pemeliharaan rutin/berkala peralatan gedung kantor	Kec. Margoyoso	Keluaran	Jumlah pemeliharaan rutin/berkala peralatan gedung kantor selama setahun	unit pemeliharaan	11.00	5,080,000.00	7,000,000.00		Kecamatan Margoyoso
408.06.02.029	Pemeliharaan rutin/berkala mebeleur	Kec. Margoyoso	Keluaran	Jumlah pemeliharaan rutin/berkala mebeleur selama setahun	unit pemeliharaan	14.00	2,550,000.00	6,500,000.00		Kecamatan Margoyoso
408.07.02.010	Pengadaan mebeleur	Kec. Gunungwungkal	Keluaran	Jumlah mebelair terpenuhi setahun	unit	1.00	5,500,000.00	23,000,000.00		Kecamatan Gunungwungkal
408.07.02.017	Pengadaan komputer dan kelengkapannya	Kec. Gunungwungkal	Keluaran	Jumlah Komputer terpenuhi setahun	unit	2.00	9,200,000.00	13,700,000.00		Kecamatan Gunungwungkal
408.07.02.021	Pemeliharaan rutin/berkala rumah dinas	Kec. Gunungwungkal	Keluaran	Jumlah pemeliharaan rumah dinas terpenuhi setahun	m2	112.00	7,250,000.00	9,000,000.00		Kecamatan Gunungwungkal
408.07.02.022	Pemeliharaan rutin/berkala gedung kantor	Kec. Gunungwungkal	Keluaran	Jumlah pemeliharaan rutin berkala gedung kantor	m2	1,306.00	10,000,000.00	16,000,000.00		Kecamatan Gunungwungkal
408.07.02.024	Pemeliharaan rutin/berkala kendaraan dinas/operasional	Kec. Gunungwungkal	Keluaran	Jumlah pemeliharaan kendaraan dinas terpenuhi setahun	unit	9.00	15,000,000.00	33,000,000.00		Kecamatan Gunungwungkal
408.08.02.005	Pengadaan kendaraan dinas/operasional	Kecamatan Cluwak	Keluaran	Jumlah kendaraan dinas/operasional yang diadakan selama setahun.	unit	1.00	20,000,000.00	20,000,000.00	KSB	Kecamatan Cluwak
408.08.02.007	Pengadaan perlengkapan gedung kantor	Kecamatan Cluwak	Keluaran	Jumlah komulatif perlengkapan gedung kantor yang diadakan selama setahun	unit	2.00	1,800,000.00	11,000,000.00	KSB	Kecamatan Cluwak
408.08.02.010	Pengadaan mebeleur	Kecamatan Cluwak	Keluaran	Jumlah komulatif mebeleur yang diadakan selama setahun.	unit	2.00	12,500,000.00	20,200,000.00	KSB	Kecamatan Cluwak
408.08.02.017	Pengadaan komputer dan kelengkapannya	Kecamatan Cluwak	Keluaran	Jumlah peralatan komputer dan kelengkapannya yang diadakan selama setahun	unit	2.00	10,500,000.00	15,000,000.00	KSB	Kecamatan Cluwak
408.08.02.021	Pemeliharaan rutin/berkala rumah dinas	Kecamatan Cluwak	Keluaran	Jumlah pemeliharaan rutin/berkala rumah dinas selama setahun.	unit	1.00	4,320,000.00	7,000,000.00	KSB	Kecamatan Cluwak
408.08.02.022	Pemeliharaan rutin/berkala gedung kantor	Kecamatan Cluwak	Keluaran	Jumlah pemeliharaan rutin/berkala gedung kantor selama setahun.	unit	2.00	8,832,000.00	11,000,000.00	KSB	Kecamatan Cluwak
408.08.02.024	Pemeliharaan rutin/berkala kendaraan dinas/operasional	Kecamatan Cluwak	Keluaran	Jumlah pemeliharaan rutin/berkala kendaraan dinas/operasional selama setahun.	kendaraan dinas	10.00	17,000,000.00	18,000,000.00	KSB	Kecamatan Cluwak
408.08.02.026	Pemeliharaan rutin/berkala perlengkapan gedung kantor	Kecamatan Cluwak	Keluaran	Jumlah pemeliharaan rutin/berkala perlengkapan gedung kantor selama setahun.	unit	5.00	1,800,000.00	2,400,000.00	KSB	Kecamatan Cluwak

Kode	Urusan / Bidang / Program / Kegiatan	Lokasi	Indikator Kinerja				Pagu Indikatif	Prakiraan Maju	Jenis Kegiatan	SKPD Penanggung Jawab
			Kelompok Indikator	Tolok Ukur	Satuan	Target				
1	2	3	4	5	6	7	8	9	10	11
408.08.02.028	Pemeliharaan rutin/berkala peralatan gedung kantor	Kecamatan Cluwak	Keluaran	Jumlah pemeliharaan rutin/berkala peralatan gedung kantor selama setahun.	unit	8.00	3,720,000.00	6,000,000.00	KSB	Kecamatan Cluwak
408.08.02.029	Pemeliharaan rutin/berkala mebeleur	Kecamatan Cluwak	Keluaran	Jumlah pemeliharaan rutin/berkala mebeleur selama setahun.	unit	11.00	1,400,000.00	0.00	KSB	Kecamatan Cluwak
408.09.02.005	Pengadaan kendaraan dinas/operasional	Kecamatan Dukuhseti	Keluaran	Jumlah kendaraan dinas/operasional yang diadakan selama setahun	unit	1.00	20,200,000.00	22,220,000.00		Kecamatan Dukuhseti
408.09.02.021	Pemeliharaan rutin/berkala rumah dinas	Kecamatan Dukuhseti	Keluaran	Jumlah Pemeliharaan rutin/berkala rumah dinas selama setahun	unit	1.00	1,400,000.00	1,540,000.00		Kecamatan Dukuhseti
408.09.02.022	Pemeliharaan rutin/berkala gedung kantor	Kecamatan Dukuhseti	Keluaran	Jumlah Pemeliharaan rutin/berkala gedung kantor selama setahun	unit	2.00	10,233,000.00	11,256,300.00		Kecamatan Dukuhseti
408.09.02.024	Pemeliharaan rutin/berkala kendaraan dinas/operasional	Kecamatan Dukuhseti	Keluaran	Jumlah Pemeliharaan rutin/berkala kendaraan dinas/operasional selama setahun	unit	9.00	24,660,000.00	27,126,000.00		Kecamatan Dukuhseti
408.10.02.005	Pengadaan kendaraan dinas/operasional	Kecamatan Kayen	Keluaran	Jumlah kendaraan dinas operasional yang diadakan selama setahun	unit	1.00	23,100,000.00	0.00		Kecamatan Kayen
408.10.02.017	Pengadaan komputer dan kelengkapannya	Kecamatan Kayen	Keluaran	Jumlah komulatif perlengkapan gedung kantor yang diadakan selama setahun	unit	1.00	17,000,000.00	17,000,000.00		Kecamatan Kayen
408.10.02.021	Pemeliharaan rutin/berkala rumah dinas	Kecamatan Kayen	Keluaran	Jumlah pemeliharaan rutin/berkala rumah dinas selama setahun	unit	1.00	5,500,000.00	5,500,000.00		Kecamatan Kayen
408.10.02.022	Pemeliharaan rutin/berkala gedung kantor	Kecamatan Kayen	Keluaran	Jumlah pemeliharaan rutin/berkala gedung kantor selama setahun	unit	2.00	13,000,000.00	13,000,000.00		Kecamatan Kayen
408.10.02.024	Pemeliharaan rutin/berkala kendaraan dinas/operasional	Kecamatan Kayen	Keluaran	Jumlah pemeliharaan mobil rutin/berkala selama setahun	unit	6.00	11,500,000.00	11,500,000.00		Kecamatan Kayen
408.11.02.005	Pengadaan kendaraan dinas/operasional	Kecamatan gabus	Keluaran	Jumlah komulatif kendaraan dinas yang diadakan selama setahun	unit	1.00	20,000,000.00	0.00		Kecamatan Gabus
408.11.02.007	Pengadaan perlengkapan gedung kantor	Kecamatan gabus	Keluaran	Jumlah komulatif perlengkapan gedung kantor yang diadakan selama setahun	unit	2.00	10,120,000.00	0.00		Kecamatan Gabus
408.11.02.009	Pengadaan peralatan gedung kantor	Kecamatan Gabus	Keluaran	Jumlah komulatif peralatan gedung kantor yang diadakan selama setahun	unit	1.00	29,700,000.00	0.00		Kecamatan Gabus
408.11.02.010	Pengadaan mebeleur	Kecamatan gabus	Keluaran	Jumlah komulatif mebeleur yang diadakan selama setahun	unit	4.00	5,400,000.00	0.00		Kecamatan Gabus
408.11.02.017	Pengadaan komputer dan kelengkapannya	Kecamatan gabus	Keluaran	Jumlah komulatif peralatan computer dan kelengkapannya yang diadakan selama setahun	unit	2.00	22,000,000.00	0.00		Kecamatan Gabus
408.11.02.024	Pemeliharaan rutin/berkala kendaraan dinas/operasional	Kecamatan Gabus	Keluaran	Jumlah pemeliharaan rutin/berkala kendaraan dinas selama setahun	unit	9.00	19,732,000.00	0.00		Kecamatan Gabus

Kode	Urusan / Bidang / Program / Kegiatan	Lokasi	Indikator Kinerja				Pagu Indikatif	Prakiraan Maju	Jenis Kegiatan	SKPD Penanggung Jawab
			Kelompok Indikator	Tolok Ukur	Satuan	Target				
1	2	3	4	5	6	7	8	9	10	11
408.12.02.005	Pengadaan kendaraan dinas/operasional	Kecamatan Tambakromo	Keluaran	Jumlah kendaraan dinas/operasional yang diadakan selama setahun	unit	1.00	20,000,000.00	20,000,000.00	KB	Kecamatan Tambakromo
408.12.02.007	Pengadaan perlengkapan gedung kantor	Kecamatan Tambakromo	Keluaran	Jumlah komulatif perlengkapan gedung kantor yang diadakan selama setahun	unit	1.00	8,550,000.00	33,250,000.00	KB	Kecamatan Tambakromo
408.12.02.009	Pengadaan peralatan gedung kantor	Kecamatan Tambakromo	Keluaran	Jumlah komulatif peralatan gedung kantor yang diadakan selama setahun	unit	3.00	7,800,000.00	32,500,000.00	KB	Kecamatan Tambakromo
408.12.02.010	Pengadaan mebeleur	Kecamatan Tambakromo	Keluaran	Jumlah komulatif mebeleur yang diadakan selama setahun	unit	1.00	3,500,000.00	16,554,000.00	KB	Kecamatan Tambakromo
408.12.02.017	Pengadaan komputer dan kelengkapannya	Kecamatan Tambakromo	Keluaran	Jumlah peralatan komputer dan kelengkapannya yang diadakan selama setahun	unit	3.00	12,500,000.00	16,700,000.00	KB	Kecamatan Tambakromo
408.12.02.021	Pemeliharaan rutin/berkala rumah dinas	Kecamatan Tambakromo	Keluaran	Jumlah pemeliharaan rutin/berkala rumah dinas yang diadakan selama setahun	M2	75.00	7,200,000.00	16,500,000.00	KB	Kecamatan Tambakromo
408.12.02.022	Pemeliharaan rutin/berkala gedung kantor	Kecamatan Tambakromo	Keluaran	Jumlah pemeliharaan rutin/berkala gedung kantor yang diadakan selama setahun	M2	100.00	9,600,000.00	16,600,000.00	KB	Kecamatan Tambakromo
408.12.02.024	Pemeliharaan rutin/berkala kendaraan dinas/operasional	Kecamatan Tambakromo	Keluaran	Jumlah pemeliharaan rutin/berkala kendaraan dinas selama setahun	unit pemeliharaan	38.00	21,850,000.00	28,502,000.00	KB	Kecamatan Tambakromo
408.12.02.026	Pemeliharaan rutin/berkala perlengkapan gedung kantor	Kecamatan Tambakromo	Keluaran	Jumlah pemeliharaan rutin/berkala perlengkapan gedung kantor selama setahun	unit pemeliharaan	6.00	2,100,000.00	2,400,000.00	KB	Kecamatan Tambakromo
408.12.02.028	Pemeliharaan rutin/berkala peralatan gedung kantor	Kecamatan Tambakromo	Keluaran	Jumlah pemeliharaan rutin/berkala peralatan gedung kantor selama setahun	unit pemeliharaan	11.00	4,900,000.00	7,600,000.00	KB	Kecamatan Tambakromo
408.13.02.005	Pengadaan kendaraan dinas/operasional	kecamatan sukolilo	Keluaran	Jumlah pengadaan kendaraan dinas/operasional selama satu tahun	unit	1.00	20,000,000.00	17,000,000.00		Kecamatan Sukolilo
408.13.02.010	Pengadaan mebeleur	kecamatan sukolilo	Keluaran	Jumlah pengadaan mebeleur selama satu tahun	unit	40.00	17,320,000.00	20,000,000.00		Kecamatan Sukolilo
408.13.02.021	Pemeliharaan rutin/berkala rumah dinas	kecamatan sukolilo	Keluaran	Jumlah pemeliharaan rutin/berkala rumah dinas selama satu tahun	unit	1.00	9,216,000.00	7,000,000.00		Kecamatan Sukolilo
408.13.02.022	Pemeliharaan rutin/berkala gedung kantor	kecamatan sukolilo	Keluaran	Jumlah pemeliharaan rutin/berkala gedung kantor selama satu tahun	unit	2.00	16,520,000.00	12,300,000.00		Kecamatan Sukolilo
408.13.02.024	Pemeliharaan rutin/berkala kendaraan dinas/operasional	kecamatan sukolilo	Keluaran	Jumlah pemeliharaan rutin/berkala kendaraan dinas/operasional selama satu tahun	unit	9.00	25,245,900.00	28,600,000.00		Kecamatan Sukolilo
408.14.02.005	Pengadaan kendaraan dinas/operasional	Kecamatan Juwana	Keluaran	Jumlah kendaraan dinas/operasional yang diadakan selama setahun	unit	1.00	20,000,000.00	44,000,000.00		Kecamatan Juwana
408.14.02.009	Pengadaan peralatan gedung kantor	Kecamatan Juwana	Keluaran	Jumlah komulatif perlengkapan gedung kantor yang disediakan selama setahun	unit	2.00	3,300,000.00	11,616,000.00		Kecamatan Juwana
408.14.02.010	Pengadaan mebeleur	Kecamatan Juwana	Keluaran	Jumlah komulatif mebeleur yang diadakan selama setahun	unit	24.00	25,412,000.00	13,727,000.00		Kecamatan Juwana

Kode	Urusan / Bidang / Program / Kegiatan	Lokasi	Indikator Kinerja				Pagu Indikatif	Prakiraan Maju	Jenis Kegiatan	SKPD Penanggung Jawab
			Kelompok Indikator	Tolok Ukur	Satuan	Target				
1	2	3	4	5	6	7	8	9	10	11
408.14.02.017	Pengadaan komputer dan kelengkapannya	Kecamatan Juwana	Keluaran	Jumlah peralatan komputer dan kelengkapannya yang diadakan setahun	unit	3.00	16,252,600.00	37,100,000.00		Kecamatan Juwana
408.14.02.021	Pemeliharaan rutin/berkala rumah dinas	Kecamatan Juwana	Keluaran	Jumlah pemeliharaan rutin/berkala rumah dinas selama setahun	unit	1.00	8,160,000.00	18,432,000.00		Kecamatan Juwana
408.14.02.022	Pemeliharaan rutin/berkala gedung kantor	Kecamatan Juwana	Keluaran	Jumlah pemeliharaan rutin/berkala gedung kantor selama setahun	unit	1.00	25,116,000.00	33,491,000.00		Kecamatan Juwana
408.14.02.024	Pemeliharaan rutin/berkala kendaraan dinas/operasional	Kecamatan Juwana	Keluaran	Jumlah pemeliharaan rutin/berkala kendaraan dinas/operasional selama setahun	unit	9.00	20,588,800.00	20,000,000.00		Kecamatan Juwana
408.14.02.028	Pemeliharaan rutin/berkala peralatan gedung kantor	Kecamatan Juwana	Keluaran	Jumlah pemeliharaan rutin/berkala peralatan gedung kantor selama setahun	unit	22.00	10,735,000.00	15,000,000.00		Kecamatan Juwana
408.15.02.021	Pemeliharaan rutin/berkala rumah dinas	Kecamatan Trangkil	Keluaran	Jumlah pemeliharaan rutin/berkala rumah dinas selama setahun	60	12.00	6,720,000.00	7,000,000.00		Kecamatan Trangkil
408.15.02.022	Pemeliharaan rutin/berkala gedung kantor	Kecamatan Trangkil	Keluaran	Jumlah pemeliharaan rutin/berkala gedung kantor selama setahun	tahun	12.00	17,760,000.00	17,760,000.00		Kecamatan Trangkil
408.15.02.024	Pemeliharaan rutin/berkala kendaraan dinas/operasional	Kecamatan Trangkil	Keluaran	Jumlah pemeliharaan rutin/berkala kendaraan dinas/operasional selama setahun	unit/Tahun	8.00	27,000,000.00	27,000,000.00		Kecamatan Trangkil
408.16.02.007	Pengadaan perlengkapan gedung kantor	Kecamatan Wedarijaksa	Keluaran	Jumlah kumulatif peralatan gedung kantor yang diadakan selama setahun	unit	1.00	5,000,000.00	0.00	KB	Kecamatan Wedarijaksa
408.16.02.021	Pemeliharaan rutin/berkala rumah dinas	Kecamatan Wedarijaksa	Keluaran	Jumlah pemeliharaan rutin/berkala rumah dinas selama setahun	unit	1.00	3,860,000.00	4,246,000.00	KB	Kecamatan Wedarijaksa
408.16.02.022	Pemeliharaan rutin/berkala gedung kantor	Kecamatan Wedarijaksa	Keluaran	Jumlah pemeliharaan rutin/berkala gedung kantor selama setahun	unit	3.00	7,795,000.00	8,575,000.00	KB	Kecamatan Wedarijaksa
408.16.02.024	Pemeliharaan rutin/berkala kendaraan dinas/operasional	Kecamatan Wedarijaksa	Keluaran	Jumlah pemeliharaan rutin/berkala kendaraan dinas/operasional selama setahun	uni	11.00	32,525,000.00	35,778,000.00	KB	Kecamatan Wedarijaksa
408.17.02.005	Pengadaan kendaraan dinas/operasional	Kecamatan Batangan	Keluaran	Jumlah kendaraan dinas yang disediakan selama setahun	unit	2.00	40,000,000.00	44,000,000.00		Kecamatan Batangan
408.17.02.021	Pemeliharaan rutin/berkala rumah dinas	Kecamatan Batangan	Keluaran	Jumlah rumah dinas yang dipelihara secara rutin/berkala selama setahun	unit	1.00	3,456,000.00	3,936,000.00		Kecamatan Batangan
408.17.02.022	Pemeliharaan rutin/berkala gedung kantor	Kecamatan Batangan	Keluaran	Jumlah gedung kantor yang dipelihara secara rutin/berkala selama setahun	unit	3.00	8,832,000.00	9,792,000.00		Kecamatan Batangan
408.17.02.024	Pemeliharaan rutin/berkala kendaraan dinas/operasional	Kecamatan Batangan	Keluaran	Jumlah kendaraan dinas/operasional yang dipelihara secara rutin/berkala selama setahun	kali	46.00	20,070,000.00	22,070,000.00		Kecamatan Batangan

Kode	Urusan / Bidang / Program / Kegiatan	Lokasi	Indikator Kinerja				Pagu Indikatif	Prakiraan Maju	Jenis Kegiatan	SKPD Penanggung Jawab
			Kelompok Indikator	Tolok Ukur	Satuan	Target				
1	2	3	4	5	6	7	8	9	10	11
408.17.02.026	Pemeliharaan rutin/berkala perlengkapan gedung kantor	Kecamatan Batangan	Keluaran	Jumlah pemeliharaan rutin/berkala perlengkapan gedung kantor selama setahun	unit	13.00	2,380,000.00	2,450,000.00		Kecamatan Batangan
408.17.02.028	Pemeliharaan rutin/berkala peralatan gedung kantor	Kecamatan Batangan	Keluaran	Jumlah pemeliharaan rutin/berkala peralatan gedung kantor selama setahun	unit	17.00	7,415,000.00	7,700,000.00		Kecamatan Batangan
408.18.02.005	Pengadaan kendaraan dinas/operasional	Kecamatan Jakenan	Keluaran	tersedianya kendaraan dinas operasional	unit	1.00	20,000,000.00	0.00		Kecamatan Jakenan
			Hasil	prosentase tersedianya kendaraan dinas operasional	persen	100.00				
408.18.02.007	Pengadaan perlengkapan gedung kantor	Kecamatan Jakenan	Keluaran	tersedianya perlengkapan kantor	unit	2.00	15,000,000.00	0.00		Kecamatan Jakenan
			Hasil	prosentase tersedianya perlengkapan kantor	persen	100.00				
408.18.02.010	Pengadaan mebeleur	Kecamatan Jakenan	Keluaran	tersedianya kebutuhan meubelair kantor	jenis	1.00	9,491,000.00	9,491,000.00		Kecamatan Jakenan
			Hasil	prosentase tersedianya kebutuhan meubelair kantor	persen	100.00				
408.18.02.024	Pemeliharaan rutin/berkala kendaraan dinas/operasional	Kecamatan Jakenan	Keluaran	tersedianya service dan suku cadang kendaraan dinas operasional	persen	100.00	25,000,000.00	25,000,000.00		Kecamatan Jakenan
			Hasil	terpeliharanya kendaraan dinas operasional	unit	9.00				
408.18.02.026	Pemeliharaan rutin/berkala perlengkapan gedung kantor	Kecamatan Jakenan	Keluaran	pegecatan dan pengapuran gedung kantor	m2	500.00	16,165,000.00	16,165,000.00		Kecamatan Jakenan
			Hasil	prosentase pegecatan dan pengapuran gedung kantor	persen	100.00				
408.19.02.009	Pengadaan peralatan gedung kantor	kecamatan jaken	Keluaran	jumlah Pengadaan peralatan gedung kantor selama 1 tahun	ruang	2.00	7,000,000.00	7,000,000.00		Kecamatan Jaken
408.19.02.022	Pemeliharaan rutin/berkala gedung kantor	kecamatan jaken	Keluaran	jumlah Pemeliharaan rutin/berkala gedung kantor selama 1 tahun	ruang	2.00	12,500,000.00	13,006,000.00		Kecamatan Jaken
408.19.02.024	Pemeliharaan rutin/berkala kendaraan dinas/operasional	kecamatan jaken	Keluaran	jumlah Pemeliharaan rutin/berkala kendaraan dinas/operasional selama 1 tahun	unit	8.00	18,380,000.00	18,380,000.00		Kecamatan Jaken
408.19.02.026	Pemeliharaan rutin/berkala perlengkapan gedung kantor	kecamatan jaken	Keluaran	jumlah Pemeliharaan rutin/berkala perlengkapan gedung kantor selama 1 tahun	unit	6.00	6,000,000.00	6,000,000.00		Kecamatan Jaken
408.20.02.005	Pengadaan kendaraan dinas/operasional	Kecamatan Winong	Keluaran	jumlah kendaraan dinas/operasional yang diadakan selama setahun	Unit	1.00	20,000,000.00	0.00		Kecamatan Winong
408.20.02.007	Pengadaan perlengkapan gedung kantor	Kecamatan Winong	Keluaran	Jumlah kumulatif perlengkapan gedung kantor yang diadakan selama setahun	Unit	5.00	18,260,000.00	18,260,000.00		Kecamatan Winong
408.20.02.009	Pengadaan peralatan gedung kantor	Kecamatan Winong	Keluaran	Jumlah kumulatif peralatan gedung kantor yang diadakan selama setahun	Unit	4.00	12,500,000.00	12,500,000.00		Kecamatan Winong
408.20.02.010	Pengadaan mebeleur	Kecamatan Winong	Keluaran	Jumlah kumulatif mebeleur yang diadakan selama setahun	Unit	3.00	13,376,000.00	0.00		Kecamatan Winong
408.20.02.021	Pemeliharaan rutin/berkala rumah dinas	Kecamatan Winong	Keluaran	terpeliharanya rumah dinas selama setahun	Unit	1.00	10,000,000.00	10,000,000.00		Kecamatan Winong

Kode	Urusan / Bidang / Program / Kegiatan	Lokasi	Indikator Kinerja				Pagu Indikatif	Prakiraan Maju	Jenis Kegiatan	SKPD Penanggung Jawab
			Kelompok Indikator	Tolok Ukur	Satuan	Target				
1	2	3	4	5	6	7	8	9	10	11
408.20.02.024	Pemeliharaan rutin/berkala kendaraan dinas/operasional	Kecamatan Winong	Keluaran	Jumlah unit kendaraan dinas/operasional yang terpelihara selama setahun	unit	9.00	25,714,300.00	26,000,000.00		Kecamatan Winong
408.21.02.006	Pengadaan perlengkapan rumah jabatan/dinas	Kec. Pucakwangi	Keluaran	jumlah perlengkapan rumah dinas yang tersedia selama 1 tahun	unit	2.00	6,000,000.00	13,000,000.00		Kecamatan Pucakwangi
408.21.02.010	Pengadaan mebeleur	Kec. Pucakwangi	Keluaran	jumlah meubelair yang tersedia selama 1 tahun	unit	2.00	6,000,000.00	13,000,000.00		Kecamatan Pucakwangi
408.21.02.017	Pengadaan komputer dan kelengkapannya	Kec. Pucakwangi	Keluaran	Jumlah komputer dan kelengkapannya yang tersedia selama 1 tahun	unit	2.00	6,000,000.00	13,000,000.00		Kecamatan Pucakwangi
408.21.02.024	Pemeliharaan rutin/berkala kendaraan dinas/operasional	Kec. Pucakwangi	Keluaran	jumlah pemeliharaan gedung kantor selama 1 tahun	unit	13.00	43,597,000.00	43,797,000.00		Kecamatan Pucakwangi
408.21.02.028	Pemeliharaan rutin/berkala peralatan gedung kantor	Kec. Pucakwangi	Keluaran	jumlah pemeliharaan gedung kantor selama 1 tahun	unit	3.00	7,369,000.00	7,469,000.00		Kecamatan Pucakwangi
408.03	PROGRAM PENINGKATAN DISIPLIN APARATUR						342,939,700.00	417,803,999.00		
408.01.03.002	Pengadaan pakaian dinas beserta perlengkapannya	Kecamatan Pati	Keluaran	Jumlah stel pakaian dinas beserta perlengkapannya yang diadakan selama setahun	stel	36.00	14,400,000.00	16,000,000.00		Kecamatan Pati
408.01.03.006	Pembinaan disiplin ASN	Kecamatan Pati	Keluaran	jumlah pembinaan disiplin ASN	orang	36.00	5,000,000.00	15,000,000.00		Kecamatan Pati
408.01.03.002	Pengadaan pakaian dinas beserta perlengkapannya	Kel. Pati Wetan	Keluaran	Jumlah stel pakaian dinas beserta perlengkapannya yang diadakan selama setahun	stel	24.00	7,800,000.00	8,000,000.00		Kelurahan Pati Wetan
408.01.03.002	Pengadaan pakaian dinas beserta perlengkapannya	Kelurahan Pati Kidul	Keluaran	Jumlah pakaian dinas beserta perlengkapannya selama setahun	stel	10.00	4,000,000.00	4,000,000.00		Kelurahan Pati Kidul
408.01.03.002	Pengadaan pakaian dinas beserta perlengkapannya	Kelurahan Pati Lor	Keluaran	Jumlah stel pakaian dinas beserta perlengkapannya yang diadakan selama setahun	Stel	16.00	6,400,000.00	7,400,000.00		Kelurahan Pati Lor
408.01.03.002	Pengadaan pakaian dinas beserta perlengkapannya	Kelurahan Parenggan	Keluaran	Jumlah stel pakaian dinas yang diadakan selama setahun	stel	11.00	5,500,000.00	5,500,000.00		Kelurahan Parenggan
408.01.03.002	Pengadaan pakaian dinas beserta perlengkapannya	Kelurahan Kalidoro	Keluaran	Terpenuhinya Kebutuhan Pakaian Dinas Pegawai	Stel	12.00	4,410,000.00	4,200,000.00		Kelurahan Kalidoro
408.02.03.002	Pengadaan pakaian dinas beserta perlengkapannya	Kec. Margorejo	Keluaran	Jumlah stel pakaian dinas beserta kelengkapannya yang diadakan selama setahun	stell	27.00	10,800,000.00	11,000,000.00		Kecamatan Margorejo
408.02.03.006	Pembinaan disiplin ASN	Kec. Margorejo	Keluaran	Jumlah laporan pembinaan disiplin ASN yang disusun selama setahun	orang	26.00	4,682,000.00	4,000,000.00		Kecamatan Margorejo
408.03.03.002	Pengadaan pakaian dinas beserta perlengkapannya	Kecamatan Tlogowungu	Keluaran	Jumlah stel pakaian dinas beserta kelengkapannya yang diadakan selama setahun	stel	24.00	9,600,000.00	12,100,000.00		Kecamatan Tlogowungu
408.03.03.006	Pembinaan disiplin ASN	Kecamatan Tlogowungu	Keluaran	Jumlah laporan pembinaan disiplin ASN yang disusun selama setahun	laporan	12.00	1,600,000.00	20,297,999.00		Kecamatan Tlogowungu
408.04.03.002	Pengadaan pakaian dinas beserta perlengkapannya	Kecamatan Gembong	Keluaran	Jumlah pakaian dinas yang disediakan selama 1 tahun	stel	25.00	10,000,000.00	17,000,000.00		Kecamatan Gembong
408.04.03.006	Pembinaan disiplin ASN	Kecamatan Gembong	Keluaran	Jumlah pembinaan ASN selama 1 tahun	dokumen	12.00	2,385,000.00	3,000,000.00		Kecamatan Gembong

Kode	Urusan / Bidang / Program / Kegiatan	Lokasi	Indikator Kinerja				Pagu Indikatif	Prakiraan Maju	Jenis Kegiatan	SKPD Penanggung Jawab
			Kelompok Indikator	Tolok Ukur	Satuan	Target				
1	2	3	4	5	6	7	8	9	10	11
408.05.03.002	Pengadaan pakaian dinas beserta perlengkapannya	Kecamatan Tayu	Keluaran	Jumlah stel pakaian dinas beserta kelengkapannya yang diadakan selama setahun	stel	30.00	12,000,000.00	17,600,000.00		Kecamatan Tayu
408.05.03.006	Pembinaan disiplin ASN	Kecamatan Tayu	Keluaran	Jumlah laporan pembinaan disiplin ASN yang disusun selama setahun	laporan	12.00	1,600,000.00	1,600,000.00		Kecamatan Tayu
408.06.03.002	Pengadaan pakaian dinas beserta perlengkapannya	Kec. Margoyoso	Keluaran	Jumlah stel pakaian dinas beserta kelengkapannya yang diadakan selama setahun	stel	27.00	10,800,000.00	13,500,000.00		Kecamatan Margoyoso
408.06.03.006	Pembinaan disiplin ASN	Kec. Margoyoso	Keluaran	Jumlah laporan pembinaan disiplin ASN yang disusun selama setahun	laporan	12.00	1,600,000.00	4,100,000.00		Kecamatan Margoyoso
408.07.03.002	Pengadaan pakaian dinas beserta perlengkapannya	Kec. Gunungwungkal	Keluaran	Jumlah pakaian dinas terpenuhi setahun	stel	23.00	11,200,000.00	9,500,000.00		Kecamatan Gunungwungkal
408.07.03.006	Pembinaan disiplin ASN	Kec. gunungwungkal	Keluaran	Jumlah pembinaan disiplin ASN setahun	laporan	12.00	1,800,000.00	2,000,000.00		Kecamatan Gunungwungkal
408.08.03.002	Pengadaan pakaian dinas beserta perlengkapannya	Kecamatan Cluwak	Keluaran	Jumlah stel pakaian dinas beserta perlengkapannya yang diadakan selama setahun.	stel	19.00	7,600,000.00	13,500,000.00	KSB	Kecamatan Cluwak
408.08.03.006	Pembinaan disiplin ASN	Kecamatan Cluwak	Keluaran	Jumlah pembinaan disiplin ASN yang diadakan selama setahun.	laporan/rekomen dasi	12.00	1,200,000.00	4,100,000.00	KSB	Kecamatan Cluwak
408.09.03.002	Pengadaan pakaian dinas beserta perlengkapannya	Kecamatan Dukuhseti	Keluaran	Jumlah stel Pengadaan pakaian dinas beserta perlengkapannya selama setahun	stel	25.00	10,400,000.00	11,440,000.00		Kecamatan Dukuhseti
408.09.03.006	Pembinaan disiplin ASN	Kecamatan Dukuhseti	Keluaran	Jumlah laporan Pembinaan disiplin ASN selama setahun	laporan	12.00	1,500,000.00	1,650,000.00		Kecamatan Dukuhseti
408.10.03.002	Pengadaan pakaian dinas beserta perlengkapannya	Kecamatan Kayen	Keluaran	Jumlah stel pakaian dinas beserta perlengkapannya yang diadakan selama setahun	stel	30.00	12,000,000.00	12,000,000.00		Kecamatan Kayen
408.10.03.006	Pembinaan disiplin ASN	Kecamatan Kayen	Keluaran	Jumlah laporan pembinaan disiplin ASN yang disusun selama setahun	orang	30.00	3,850,000.00	3,850,000.00		Kecamatan Kayen
408.11.03.002	Pengadaan pakaian dinas beserta perlengkapannya	Kecamatan Gabus	Keluaran	Jumlah stel pakaian dinas beserta perlengkapannya yang diadakan selama setahun	stel	46.00	15,250,000.00	0.00		Kecamatan Gabus
408.12.03.002	Pengadaan pakaian dinas beserta perlengkapannya	Kecamatan Tambakromo	Keluaran	Jumlah stel pakaian dinas beserta kelengkapannya yang diadakan selama setahun	stel	26.00	10,400,000.00	14,000,000.00	KB	Kecamatan Tambakromo
408.12.03.006	Pembinaan disiplin ASN	Kecamatan Tambakromo	Keluaran	Jumlah paper brief laporan pembinaan disiplin aparaturnya yang disusun selama setahun	laporan pembinaan	12.00	2,400,000.00	4,100,000.00	KB	Kecamatan Tambakromo
408.13.03.002	Pengadaan pakaian dinas beserta perlengkapannya	kecamatan sukoilo	Keluaran	Jumlah pengadaan pakaian dinas beserta perlengkapannya	stel	27.00	8,400,000.00	12,300,000.00		Kecamatan Sukolilo
408.13.03.006	Pembinaan disiplin ASN	kecamatan sukolilo	Keluaran	Jumlah pembinaan disiplin ASN selama satu tahun	laporan	12.00	717,100.00	1,200,000.00		Kecamatan Sukolilo
408.14.03.002	Pengadaan pakaian dinas beserta perlengkapannya	Kecamatan Juwana	Keluaran	Jumlah stel pakaian dinas beserta kelengkapannya yang diadakan selama setahun	stel	42.00	10,500,000.00	17,200,000.00		Kecamatan Juwana
408.14.03.006	Pembinaan disiplin ASN	Kecamatan Juwana	Keluaran	Jumlah laporan pembinaan ASN setahun	laporan	12.00	1,800,000.00	5,000,000.00		Kecamatan Juwana

Kode	Urusan / Bidang / Program / Kegiatan	Lokasi	Indikator Kinerja				Pagu Indikatif	Prakiraan Maju	Jenis Kegiatan	SKPD Penanggung Jawab
			Kelompok Indikator	Tolok Ukur	Satuan	Target				
1	2	3	4	5	6	7	8	9	10	11
408.15.03.002	Pengadaan pakaian dinas beserta perlengkapannya	Kecamatan Trangkil	Keluaran	Jumlah stel pakaian dinas beserta kelengkapannya yang diadakan selama setahun	stel	24.00	9,600,000.00	10,400,000.00		Kecamatan Trangkil
408.15.03.006	Pembinaan disiplin ASN	Kecamatan Trangkil	Keluaran	Jumlah pembinaan Disiplin ASN selama setahun	bulan	12.00	1,083,600.00	7,500,000.00		Kecamatan Trangkil
408.16.03.002	Pengadaan pakaian dinas beserta perlengkapannya	Kecamatan Wedarjaksa	Keluaran	Jumlah stel pakaian dinas beserta kelengkapannya yang diadakan selama setahun	stel	30.00	12,000,000.00	13,200,000.00	KB	Kecamatan Wedarjaksa
408.16.03.006	Pembinaan disiplin ASN	Kecamatan Wedarjaksa	Keluaran	Jumlah laporan pembinaan disiplin ASN yang disusun selama setahun	laporan	12.00	1,842,000.00	2,026,000.00	KB	Kecamatan Wedarjaksa
408.17.03.002	Pengadaan pakaian dinas beserta perlengkapannya	Kecamatan Batangan	Keluaran	Jumlah Pakaian Dinas beserta perlengkapannya yang disediakan selama setahun	Stel	20.00	8,000,000.00	8,500,000.00		Kecamatan Batangan
408.17.03.006	Pembinaan disiplin ASN	Kecamatan Batangan	Keluaran	Jumlah laporan pembinaan ASN yang disusun selama setahun	laporan	13.00	2,420,000.00	2,640,000.00		Kecamatan Batangan
408.18.03.002	Pengadaan pakaian dinas beserta perlengkapannya	Kecamatan Jakenan	Keluaran	tersediannya pakaian dinas kerja	stell	35.00	16,000,000.00	16,000,000.00		Kecamatan Jakenan
			Hasil	prosentase tersediannya pakaian dinas kerja	persen	100.00				
408.19.03.002	Pengadaan pakaian dinas beserta perlengkapannya	kecamatan jaken	Keluaran	jumlah Pengadaan pakaian dinas beserta perlengkapannya selama 1 tahun	orang	16.00	6,400,000.00	6,400,000.00		Kecamatan Jaken
408.19.03.006	Pembinaan disiplin ASN	kecamatan jaken	Keluaran	jumlah Pembinaan disiplin ASN selama 1 tahun	kegiatan	16.00	25,000,000.00	25,000,000.00		Kecamatan Jaken
408.20.03.002	Pengadaan pakaian dinas beserta perlengkapannya	Kecamatan Winong	Keluaran	umlah stel pakaian dinas beserta kelengkapannya yang diadakan selama setahun	Stel	35.00	12,000,000.00	12,000,000.00		Kecamatan Winong
408.21.03.002	Pengadaan pakaian dinas beserta perlengkapannya	Kec. Pucakwangi	Keluaran	Jumlah pakaian dinas dan kelengkapannya yang tersedia selama 1 tahun	stel	30.00	12,000,000.00	12,000,000.00		Kecamatan Pucakwangi
408.21.03.006	Pembinaan disiplin ASN	Kec. Pucakwangi	Keluaran	Jumlah pembinaan disiplin ASN selama 1 tahun	kegiatan	1.00	25,000,000.00	26,000,000.00		Kecamatan Pucakwangi
408.05	PROGRAM PENINGKATAN KAPASITAS SUMBER DAYA APARATUR						118,956,000.00	107,080,000.00		
408.01.05.001	Pendidikan dan pelatihan formal						35,000,000.00			Kecamatan Pati
408.13.05.001	Pendidikan dan pelatihan formal	kecamatan sukolilo	Keluaran	Jumlah pendidikan dan pelatihan formal selama satu tahun	orang	1.00	13,700,000.00	19,000,000.00		Kecamatan Sukolilo
408.15.05.001	Pendidikan dan pelatihan formal	Kecamatan Trangkil	Keluaran	Jumlah Pendidikan dan Pelatihan Formal bagi ASN sekam setahun	orang	24.00	20,000,000.00	35,000,000.00		Kecamatan Trangkil
408.16.05.001	Pendidikan dan pelatihan formal	Kecamatan Wedarjaksa	Keluaran	Jumlah pendidikan dan pekatihan yang dilaksanakan selama setahun	paket	1.00	25,000,000.00	27,500,000.00	KB	Kecamatan Wedarjaksa
408.17.05.002	Sosialisasi peraturan perundang-undangan	Kecamatan Batangan	Keluaran	Jumlah aparaturn pemerintah yang disosialisasi tentang peraturan perundang-undangan selama setahun	orang	72.00	3,126,000.00	3,450,000.00		Kecamatan Batangan
408.20.05.001	Pendidikan dan pelatihan formal	Kecamatan Winong	Keluaran	Tercapainya Peningkatan Kapasitas Sumber daya aparaturn sebesar	%	100.00	22,130,000.00	22,130,000.00		Kecamatan Winong

Kode	Urusan / Bidang / Program / Kegiatan	Lokasi	Indikator Kinerja				Pagu Indikatif	Prakiraan Maju	Jenis Kegiatan	SKPD Penanggung Jawab
			Kelompok Indikator	Tolok Ukur	Satuan	Target				
1	2	3	4	5	6	7	8	9	10	11
408.06	PROGRAM PENINGKATAN PENGEMBANGAN SISTEM PELAPORAN CAPAIAN KINERJA DAN KEUANGAN						177,465,775.00	242,725,600.00		
408.01.06.001	Penyusunan laporan capaian kinerja dan ikhtisar realisasi kinerja PD	Kecamatan Pati	Keluaran	Jumlah laporan capaian kinerja dan ikhtisar realisasi kinerja SKPD yang disusun selama setahun	bulan	12.00	1,760,900.00	3,000,000.00		Kecamatan Pati
408.01.06.005	Penyusunan Renja PD	Kecamatan Pati	Keluaran	Jumlah dokumen rencana kerja (RENJA) SKPD yang disusun	exemplar	3.00	2,286,500.00	3,500,000.00		Kecamatan Pati
408.01.06.006	Penyusunan Rencana Kerja Anggaran (RKA) dan Dokumen Pelaksanaan Anggaran (DPA) PD	Kecamatan Pati	Keluaran	Jumlah dokumen rencana kerja anggaran (RKA) dan Dokumen Pelaksana Anggaran (DPA) SKPD yang disusun selama setahun	exemplar	3.00	2,866,900.00	3,866,900.00		Kecamatan Pati
408.01.06.001	Penyusunan laporan capaian kinerja dan ikhtisar realisasi kinerja PD	Kel. Pati Wetan	Keluaran	Jumlah laporan capaian kinerja dan ikhtisar realisasi kinerja PD yg disusun selama setahun	Dokumen Laporan	3.00	600,000.00	650,000.00		Kelurahan Pati Wetan
408.01.06.005	Penyusunan Renja PD	Kel. Pati Wetan	Keluaran	Jumlah dokumen Renja PD dan laporan evaluasi triwulan yang disusun selama setahun	Dokumen Laporan	2.00	500,000.00	500,000.00		Kelurahan Pati Wetan
408.01.06.006	Penyusunan Rencana Kerja Anggaran (RKA) dan Dokumen Pelaksanaan Anggaran (DPA) PD	Kel. Pati Wetan	Keluaran	Jumlah dokumen rencana kerja anggaran (RKA) dan dokumen pelaksana Anggaran (DPA) PD yang dibuat selama setahun	Dokumen Laporan	2.00	1,500,000.00	1,500,000.00		Kelurahan Pati Wetan
408.01.06.007	Penyusunan Laporan Perkembangan Kegiatan PD	Kel. Pati Wetan	Keluaran	Jumlah laporan perkembangan kegiatan PD yang dibuat selama setahun	Dokumen Laporan	12.00	500,000.00	500,000.00		Kelurahan Pati Wetan
408.01.06.001	Penyusunan laporan capaian kinerja dan ikhtisar realisasi kinerja PD	Kelurahan Pati Kidul	Keluaran	Jumlah laporan capaian kinerja dan ikhtisar realisasi kinerja PD selama setahun	laporan	3.00	781,000.00	781,000.00		Kelurahan Pati Kidul
408.01.06.005	Penyusunan Renja PD	Kelurahan Pati Kidul	Keluaran	Jumlah dokumen renja PD selama setahun	dokumen	2.00	1,200,000.00	1,200,000.00		Kelurahan Pati Kidul
408.01.06.006	Penyusunan Rencana Kerja Anggaran (RKA) dan Dokumen Pelaksanaan Anggaran (DPA) PD	Kelurahan Pati Kidul	Keluaran	Jumlah RKA dan DPA PD yang tersusun selama setahun	dokumen	2.00	1,200,000.00	1,200,000.00		Kelurahan Pati Kidul
408.01.06.007	Penyusunan Laporan Perkembangan Kegiatan PD	Kelurahan Pati Kidul	Keluaran	Jumlah laporan perkembangan kegiatan PD yang disusun	laporan	12.00	1,000,000.00	1,000,000.00		Kelurahan Pati Kidul
408.01.06.001	Penyusunan laporan capaian kinerja dan ikhtisar realisasi kinerja PD	Kelurahan Pati Lor	Keluaran	Jumlah laporan capaian kinerja dan ikhtisar realisasi kinerja SKPD yang disusun selama setahun	Laporan	3.00	1,400,000.00	1,500,000.00		Kelurahan Pati Lor
408.01.06.005	Penyusunan Renja PD	Kelurahan Pati Lor	Keluaran	Jumlah dokumen 2 Dokumen 1.500.000 0 0 0 rencana kerja PD dan laporan evaluasi triwulan yang disusun selama setahun	Dokumen	2.00	1,500,000.00	1,600,000.00		Kelurahan Pati Lor
408.01.06.006	Penyusunan Rencana Kerja Anggaran (RKA) dan Dokumen Pelaksanaan Anggaran (DPA) PD	Kelurahan Pati Lor	Keluaran	Jumlah dokumen rencana kerja anggaran (RKA) dan Dokumen pelaksana Anggaran (DPA) SKPD	Dokumen	2.00	1,500,000.00	1,600,000.00		Kelurahan Pati Lor
408.01.06.007	Penyusunan Laporan Perkembangan Kegiatan PD	Kelurahan Pati Lor	Keluaran	Jumlah penyusunan laporan perkembangan kegiatan SKPD	Laporan	12.00	1,500,000.00	1,600,000.00		Kelurahan Pati Lor

Kode	Urusan / Bidang / Program / Kegiatan	Lokasi	Indikator Kinerja				Pagu Indikatif	Prakiraan Maju	Jenis Kegiatan	SKPD Penanggung Jawab
			Kelompok Indikator	Tolok Ukur	Satuan	Target				
1	2	3	4	5	6	7	8	9	10	11
408.01.06.001	Penyusunan laporan capaian kinerja dan ikhtisar realisasi kinerja PD	Kelurahan Parenggan	Keluaran	Jumlah laporan capaian kinerja dan ikhtisar realisasi kinerja PD yang tersusun selama setahun	laporan	3.00	1,000,000.00	1,000,000.00		Kelurahan Parenggan
408.01.06.005	Penyusunan Renja PD	Kelurahan Parenggan	Keluaran	Jumlah dokumen renja PD yang tersusun selama setahun	dokumen	2.00	900,000.00	900,000.00		Kelurahan Parenggan
408.01.06.006	Penyusunan Rencana Kerja Anggaran (RKA) dan Dokumen Pelaksanaan Anggaran (DPA) PD	Kelurahan Parenggan	Keluaran	Jumlah dokumen Rencana Kerja Anggaran (RKA) dan Dokumen Pelaksanaan Anggaran (DPA) PD yang tersusun selama setahun	dokumen	2.00	690,000.00	690,000.00		Kelurahan Parenggan
408.01.06.007	Penyusunan Laporan Perkembangan Kegiatan PD	Kelurahan Parenggan	Keluaran	Jumlah Laporan Perkembangan Kegiatan PD yang tersusun selama setahun	laporan	12.00	600,000.00	600,000.00		Kelurahan Parenggan
408.01.06.005	Penyusunan Renja PD	Kelurahan Kalidoro	Keluaran	Tersajinya Perencanaan Yang Akurat	dokumen	2.00	1,493,000.00	1,500,000.00		Kelurahan Kalidoro
408.01.06.006	Penyusunan Rencana Kerja Anggaran (RKA) dan Dokumen Pelaksanaan Anggaran (DPA) PD	Kelurahan Kalidoro	Keluaran	Tersusun RKA dan DPA	Dokumen	2.00	1,956,000.00	2,000,000.00		Kelurahan Kalidoro
408.01.06.007	Penyusunan Laporan Perkembangan Kegiatan PD	Kelurahan Kalidoro	Keluaran	Terpenuhinya Laporan Perkembangan SKPD	Dokumen	1.00	1,774,000.00	1,800,000.00		Kelurahan Kalidoro
408.02.06.001	Penyusunan laporan capaian kinerja dan ikhtisar realisasi kinerja PD	Kec. Margorejo	Keluaran	Jumlah laporan capaian kinerja dan ikhtisar realisasi kinerja SKPD yang disusun selama setahun	dokumen	12.00	827,300.00	3,750,000.00		Kecamatan Margorejo
408.02.06.004	Penyusunan pelaporan keuangan akhir tahun	Kec. Margorejo	Keluaran	Jumlah laporan keuangan akhir tahun yang disusun selama setahun	dokumen	1.00	827,300.00	2,900,000.00		Kecamatan Margorejo
408.02.06.005	Penyusunan Renja PD	Kec. Margorejo	Keluaran	Jumlah dokumen rencana kerja (Renja) PD dan laporan evaluasi triwulan yang disusun selama setahun	dokumen	6.00	827,300.00	3,900,000.00		Kecamatan Margorejo
408.02.06.006	Penyusunan Rencana Kerja Anggaran (RKA) dan Dokumen Pelaksanaan Anggaran (DPA) PD	Kec. Margorejo	Keluaran	Jumlah dokumen rencana kerja anggaran (RKA) dan Dokumen Pelaksana Anggaran (DPA) SKPD disusun selama setahun	dokumen	4.00	827,300.00	4,750,000.00		Kecamatan Margorejo
408.03.06.001	Penyusunan laporan capaian kinerja dan ikhtisar realisasi kinerja PD	Kecamatan Tlogowungu	Keluaran	Jumlah laporan capaian kinerja dan ikhtisar realisasi kinerja SKPD yang disusun selama setahun	dokumen	12.00	991,800.00	1,650,000.00		Kecamatan Tlogowungu
408.03.06.004	Penyusunan pelaporan keuangan akhir tahun	Kecamatan Tlogowungu	Keluaran	Jumlah laporan keuangan akhir tahun yang disusun selama setahun	dokumen	1.00	1,212,675.00	2,964,000.00		Kecamatan Tlogowungu
408.03.06.005	Penyusunan Renja PD	Kecamatan Tlogowungu	Keluaran	Jumlah dokumen rencana kerja (Renja) PD dan laporan evaluasi triwulan yang disusun selama setahun	dokumen, laporan evaluasi	2.00	1,000,000.00	1,500,000.00		Kecamatan Tlogowungu
408.03.06.006	Penyusunan Rencana Kerja Anggaran (RKA) dan Dokumen Pelaksanaan Anggaran (DPA) PD	Kecamatan Tlogowungu	Keluaran	Jumlah dokumen rencana kerja anggaran (RKA) dan Dokumen Pelaksana Anggaran (DPA) SKPD disusun selama setahun	dokumen	4.00	1,714,100.00	3,600,000.00		Kecamatan Tlogowungu
408.03.06.010	Penyusunan Rencana Strategis PD (Renstra PD)	Kecamatan Tlogowungu	Keluaran	Jumlah dokumen rencana Strategis PD (Renstra PD) yang disusun selama setahun	dokumen	1.00	2,500,000.00	0.00		Kecamatan Tlogowungu

Kode	Urusan / Bidang / Program / Kegiatan	Lokasi	Indikator Kinerja				Pagu Indikatif	Prakiraan Maju	Jenis Kegiatan	SKPD Penanggung Jawab
			Kelompok Indikator	Tolok Ukur	Satuan	Target				
1	2	3	4	5	6	7	8	9	10	11
408.04.06.001	Penyusunan laporan capaian kinerja dan ikhtisar realisasi kinerja PD	Kecamatan Gembong	Keluaran	Jumlah penyusunan laporan capaian kinerja dan ikhtisar realisasi kinerja PD selama 1 tahun	dokumen	12.00	1,122,400.00	7,581,000.00		Kecamatan Gembong
408.04.06.004	Penyusunan pelaporan keuangan akhir tahun	Kecamatan Gembong	Keluaran	Jumlah penyusunan laporan akhir tahun selama 1 tahun	dokumen	1.00	1,160,250.00	3,276,000.00		Kecamatan Gembong
408.04.06.005	Penyusunan Renja PD	Kecamatan Gembong	Keluaran	Jumlah penyusunan Renja PD selama 1 tahun	dokumen	2.00	1,334,000.00	5,966,000.00		Kecamatan Gembong
408.04.06.006	Penyusunan Rencana Kerja Anggaran (RKA) dan Dokumen Pelaksanaan Anggaran (DPA) PD	Kecamatan Gembong	Keluaran	Jumlah penyusunan RKA dan DPA selama 1 tahun	dokumen	8.00	1,050,400.00	3,177,000.00		Kecamatan Gembong
408.04.06.010	Penyusunan Rencana Strategis PD (Renstra PD)	Kecamatan Gembong	Keluaran	Jumlah penyusunan Renstra selama 1 tahun	dokumen	0.00	1,080,000.00	0.00		Kecamatan Gembong
408.05.06.001	Penyusunan laporan capaian kinerja dan ikhtisar realisasi kinerja PD	Kecamatan Tayu	Keluaran	Jumlah laporan capaian kinerja dan ikhtisar realisasi kinerja SKPD yang disusun selama setahun	dokumen	12.00	1,000,000.00	1,500,000.00		Kecamatan Tayu
408.05.06.004	Penyusunan pelaporan keuangan akhir tahun	Kecamatan Tayu	Keluaran	Jumlah laporan keuangan akhir tahun yang disusun selama setahun	dokumen	1.00	1,000,000.00	1,500,000.00		Kecamatan Tayu
408.05.06.005	Penyusunan Renja PD	Kecamatan Tayu	Keluaran	Jumlah dokumen rencana kerja (Renja) PD dan laporan evaluasi triwulan yang disusun selama setahun	dokumen, laporan evaluasi	6.00	1,000,000.00	1,500,000.00		Kecamatan Tayu
408.05.06.006	Penyusunan Rencana Kerja Anggaran (RKA) dan Dokumen Pelaksanaan Anggaran (DPA) PD	Kecamatan Tayu	Keluaran	Jumlah dokumen rencana kerja anggaran (RKA) dan Dokumen Pelaksana Anggaran (DPA) SKPD disusun selama setahun	dokumen	4.00	1,000,000.00	1,500,000.00		Kecamatan Tayu
408.05.06.007	Penyusunan Laporan Perkembangan Kegiatan PD	Kecamatan Tayu	Keluaran	Jumlah laporan perkembangan kegiatan SKPD yang disusun selama setahun	laporan	12.00	1,000,000.00	1,500,000.00		Kecamatan Tayu
408.05.06.010	Penyusunan Rencana Strategis PD (Renstra PD)	Kecamatan Tayu	Keluaran	jumlah dokumen renstra perubahan yang disusun selama setahun	dokumen perubahan	1.00	2,500,000.00	0.00		Kecamatan Tayu
408.06.06.001	Penyusunan laporan capaian kinerja dan ikhtisar realisasi kinerja PD	Kec. Margoyoso	Keluaran	Jumlah laporan capaian kinerja dan ikhtisar realisasi kinerja SKPD yang disusun selama setahun	dokumen	12.00	1,000,000.00	3,000,000.00		Kecamatan Margoyoso
408.06.06.004	Penyusunan pelaporan keuangan akhir tahun	Kec. Margoyoso	Keluaran	Jumlah laporan keuangan akhir tahun yang disusun selama setahun	dokumen	1.00	1,500,000.00	2,500,000.00		Kecamatan Margoyoso
408.06.06.005	Penyusunan Renja PD	Kec. Margoyoso	Keluaran	Jumlah dokumen rencana kerja (Renja) PD dan laporan evaluasi triwulan yang disusun selama setahun	dokumen, evaluasi pelaporan	6.00	2,000,000.00	3,500,000.00		Kecamatan Margoyoso
408.06.06.006	Penyusunan Rencana Kerja Anggaran (RKA) dan Dokumen Pelaksanaan Anggaran (DPA) PD	Kec. Margoyoso	Keluaran	Jumlah dokumen rencana kerja anggaran (RKA) dan Dokumen Pelaksana Anggaran (DPA) SKPD disusun selama setahun	dokumen	4.00	2,000,000.00	4,500,000.00		Kecamatan Margoyoso
408.06.06.007	Penyusunan Laporan Perkembangan Kegiatan PD	Kec. Margoyoso	Keluaran	Jumlah laporan perkembangan kegiatan SKPD yang disusun selama setahun	laporan	12.00	1,100,000.00	2,000,000.00		Kecamatan Margoyoso
408.06.06.010	Penyusunan Rencana Strategis PD (Renstra PD)	Kec. Margoyoso	Keluaran	Jumlah dokumen perubahan rencana strategik PD	dokumen	1.00	2,000,000.00	0.00		Kecamatan Margoyoso
408.07.06.004	Penyusunan pelaporan keuangan akhir tahun	Kec. Gunungwungkal	Keluaran	Jumlah laporan keuangan akhir tahun terpenuhi setahun	laporan	1.00	1,100,000.00	3,250,000.00		Kecamatan Gunungwungkal

Kode	Urusan / Bidang / Program / Kegiatan	Lokasi	Indikator Kinerja				Pagu Indikatif	Prakiraan Maju	Jenis Kegiatan	SKPD Penanggung Jawab
			Kelompok Indikator	Tolok Ukur	Satuan	Target				
1	2	3	4	5	6	7	8	9	10	11
408.07.06.005	Penyusunan Renja PD	Kec. Gunungwungkal	Keluaran	Jumlah laporan renja skpd terpenuhi	dokumen	2.00	750,000.00	2,000,000.00		Kecamatan Gunungwungkal
408.07.06.006	Penyusunan Rencana Kerja Anggaran (RKA) dan Dokumen Pelaksanaan Anggaran (DPA) PD	Kec. Gunungwungkal	Keluaran	Jumlah RKA dan DPA tersusun	dokumen	1.00	1,500,000.00	3,500,000.00		Kecamatan Gunungwungkal
408.07.06.010	Penyusunan Rencana Strategis PD (Renstra PD)	Kec. Gunungwungkal	Keluaran	Jumlah Renstra PD terpenuhi setahun	dokumen	1.00	1,000,000.00	2,500,000.00		Kecamatan Gunungwungkal
408.08.06.001	Penyusunan laporan capaian kinerja dan ikhtisar realisasi kinerja PD	Kecamatan Cluwak	Keluaran	Jumlah laporan capaian kinerja dan ikhtisar realisasi kinerja SKPD yang disusun selama setahun	laporan	12.00	990,000.00	5,000,000.00	KSB	Kecamatan Cluwak
408.08.06.004	Penyusunan pelaporan keuangan akhir tahun	Kecamatan Cluwak	Keluaran	Jumlah laporan keuangan akhir tahun yang disusun selama setahun	laporan	12.00	800,000.00	3,500,000.00	KSB	Kecamatan Cluwak
408.08.06.005	Penyusunan Renja PD	Kecamatan Cluwak	Keluaran	Jumlah dokumen rencana kerja (RENJA) PD dan laporan evaluasi triwulan yang disusun selama setahun	dokumen	6.00	1,200,000.00	4,500,000.00	KSB	Kecamatan Cluwak
408.08.06.006	Penyusunan Rencana Kerja Anggaran (RKA) dan Dokumen Pelaksanaan Anggaran (DPA) PD	Kecamatan Cluwak	Keluaran	Jumlah dokumen rencana kerja anggaran (RKA) dan Dokumen Pelaksana Anggaran (DPA) SKPD yang disusun selama setahun	dokumen	4.00	1,150,000.00	4,500,000.00	KSB	Kecamatan Cluwak
408.08.06.010	Penyusunan Rencana Strategis PD (Renstra PD)	Kecamatan Cluwak	Keluaran	Jumlah dokumen rencana strategis (Renstra) dan Dokumen yang disusun selama setahun	dokumen	1.00	2,500,000.00	0.00	KSB	Kecamatan Cluwak
408.09.06.001	Penyusunan laporan capaian kinerja dan ikhtisar realisasi kinerja PD	Kecamatan Dukuhseti	Keluaran	Jumlah laporan capaian kinerja dan ikhtisar realisasi kinerja PD yang disusun selama setahun	laporan	12.00	1,500,000.00	1,650,000.00		Kecamatan Dukuhseti
408.09.06.004	Penyusunan pelaporan keuangan akhir tahun	Kecamatan Dukuhseti	Keluaran	Jumlah pelaporan keuangan akhir tahun yang disusun selama setahun	laporan	1.00	455,000.00	500,500.00		Kecamatan Dukuhseti
408.09.06.005	Penyusunan Renja PD	Kecamatan Dukuhseti	Keluaran	Jumlah dokumen Penyusunan Renja PD	dokumen	2.00	950,000.00	1,045,000.00		Kecamatan Dukuhseti
408.09.06.006	Penyusunan Rencana Kerja Anggaran (RKA) dan Dokumen Pelaksanaan Anggaran (DPA) PD	Kecamatan Dukuhseti	Keluaran	Jumlah Penyusunan Rencana Kerja Anggaran (RKA) dan Dokumen Pelaksanaan Anggaran (DPA) PD	dokumen	4.00	1,250,000.00	1,375,000.00		Kecamatan Dukuhseti
408.09.06.010	Penyusunan Rencana Strategis PD (Renstra PD)	Kecamatan Dukuhseti	Keluaran	Jumlah Penyusunan Rencana Strategis PD (Renstra PD)	dokumen	1.00	1,000,000.00	1,100,000.00		Kecamatan Dukuhseti
408.10.06.001	Penyusunan laporan capaian kinerja dan ikhtisar realisasi kinerja PD	Kecamatan Kayen	Keluaran	Jumlah laporan capaian kinerja dan ikhtisar realisasi kinerja SKPD yang disusun selama setahun	laporan	12.00	2,000,000.00	2,000,000.00		Kecamatan Kayen
408.10.06.004	Penyusunan pelaporan keuangan akhir tahun	Kecamatan Kayen	Keluaran	Jumlah laporan keuangan akhir tahun yang disusun selama setahun	dokumen	1.00	1,000,000.00	1,000,000.00		Kecamatan Kayen
408.10.06.005	Penyusunan Renja PD	Kecamatan Kayen	Keluaran	Jumlah dokumen rencana kerja (Renja) SKPD yang disusun selama setahun	dokumen	2.00	1,500,000.00	1,500,000.00		Kecamatan Kayen

Kode	Urusan / Bidang / Program / Kegiatan	Lokasi	Indikator Kinerja				Pagu Indikatif	Prakiraan Maju	Jenis Kegiatan	SKPD Penanggung Jawab
			Kelompok Indikator	Tolok Ukur	Satuan	Target				
1	2	3	4	5	6	7	8	9	10	11
408.10.06.006	Penyusunan Rencana Kerja Anggaran (RKA) dan Dokumen Pelaksanaan Anggaran (DPA) PD	Kecamatan Kayen	Keluaran	Jumlah dokumen Rencana Kerja Anggaran dan Dokumen Pelaksanaan Anggaran (DPA) SKPD yang disusun selama setahun	dokumen	4.00	1,500,000.00	1,500,000.00		Kecamatan Kayen
408.11.06.001	Penyusunan laporan capaian kinerja dan ikhtisar realisasi kinerja PD	Kecamatan Gabus	Keluaran	Jumlah laporan capaian kinerja dan ikhtisar realisasi kinerja SKPD yang disusun selama setahun	laporan	12.00	1,143,000.00	1,143,000.00		Kecamatan Gabus
408.11.06.004	Penyusunan pelaporan keuangan akhir tahun	Kecamatan gabus	Keluaran	Jumlah laporan keuangan akhir tahun yang disusun selama setahun	laporan	1.00	1,245,000.00	1,245,000.00		Kecamatan Gabus
408.11.06.005	Penyusunan Renja PD	Kecamatan gabus	Keluaran	Jumlah dokumen rencana kerja PD dan laporan evaluasi triwulan yang disusun selama setahun	dukumen	2.00	1,465,000.00	1,465,000.00		Kecamatan Gabus
408.11.06.006	Penyusunan Rencana Kerja Anggaran (RKA) dan Dokumen Pelaksanaan Anggaran (DPA) PD	Kecamatan gabus	Keluaran	Jumlah dokumen rencana kerja anggaran (RKA) dan Dokumen pelaksana Anggaran (DPA)SKPD yang tersusun	dukumen	2.00	1,276,000.00	1,276,000.00		Kecamatan Gabus
408.11.06.010	Penyusunan Rencana Strategis PD (Renstra PD)	Kecamatan gabus	Keluaran	Dokumen rencana strategis (Renstra) PD perubahan yang tersusun	dokumen	1.00	1,325,000.00	1,325,000.00		Kecamatan Gabus
408.12.06.001	Penyusunan laporan capaian kinerja dan ikhtisar realisasi kinerja PD	Kecamatan Tambakromo	Keluaran	Jumlah laporan capaian kinerja dan ikhtisar realisasi kinerja OPD yang disusun selama setahun	laporan	12.00	877,000.00	956,000.00	KB	Kecamatan Tambakromo
408.12.06.004	Penyusunan pelaporan keuangan akhir tahun	Kecamatan Tambakromo	Keluaran	Jumlah laporan keuangan akhir tahun yang disusun selama setahun	laporan	1.00	1,302,000.00	1,642,000.00	KB	Kecamatan Tambakromo
408.12.06.005	Penyusunan Renja PD	Kecamatan Tambakromo	Keluaran	Jumlah dokumen Renja PD yang disusun selama setahun	dokumen	6.00	1,130,000.00	1,465,000.00	KB	Kecamatan Tambakromo
408.12.06.006	Penyusunan Rencana Kerja Anggaran (RKA) dan Dokumen Pelaksanaan Anggaran (DPA) PD	Kecamatan Tambakromo	Keluaran	Jumlah dokumen Rencana Kerja Anggaran (RKA) dan Dokumen Pelaksanaan Anggaran (DPA) PD yang disusun selama setahun	dokumen	2.00	1,550,000.00	1,600,000.00	KB	Kecamatan Tambakromo
408.12.06.007	Penyusunan Laporan Perkembangan Kegiatan PD	Kecamatan Tambakromo	Keluaran	Jumlah laporan perkembangan kegiatan PD yang disusun selama setahun	laporan	12.00	1,500,000.00	1,875,000.00	KB	Kecamatan Tambakromo
408.12.06.010	Penyusunan Rencana Strategis PD (Renstra PD)	Kecamatan Tambakromo	Keluaran	Jumlah dokumen Rencana Strategis (renstra) PD yang disusun selama setahun	dokumen	1.00	2,500,000.00	0.00	KB	Kecamatan Tambakromo
408.13.06.001	Penyusunan laporan capaian kinerja dan ikhtisar realisasi kinerja PD	kecamatan sukolilo	Keluaran	Jumlah penyusunan laporan capaian kinerja dan ikhtisar realisasi kinerja PD selama satu tahun	dokumen	4.00	1,065,400.00	1,300,000.00		Kecamatan Sukolilo
408.13.06.004	Penyusunan pelaporan keuangan akhir tahun	kecamatan sukolilo	Keluaran	Jumlah penyusunan laporan keuangan akhir tahun selama satu tahun	dokumen	1.00	977,900.00	1,300,000.00		Kecamatan Sukolilo
408.13.06.005	Penyusunan Renja PD	kecamatan sukolilo	Keluaran	Jumlah penyusunan renja PD selama satu tahun	dokumen	2.00	1,145,450.00	1,300,000.00		Kecamatan Sukolilo
408.13.06.006	Penyusunan Rencana Kerja Anggaran (RKA) dan Dokumen Pelaksanaan Anggaran (DPA) PD	kecamatan sukolilo	Keluaran	Jumlah penyusunan rencana kerja anggaran (RKA) dan dokumen pelaksanaan anggaran (DPA) PD selama satu tahun	dokumen	2.00	1,295,500.00	1,300,000.00		Kecamatan Sukolilo

Kode	Urusan / Bidang / Program / Kegiatan	Lokasi	Indikator Kinerja				Pagu Indikatif	Prakiraan Maju	Jenis Kegiatan	SKPD Penanggung Jawab
			Kelompok Indikator	Tolok Ukur	Satuan	Target				
1	2	3	4	5	6	7	8	9	10	11
408.13.06.007	Penyusunan Laporan Perkembangan Kegiatan PD	Kecamatan sukolilo	Keluaran	Jumlah penyusunan laporan perkembangan kegiatan PD selama satu tahun	laporan	12.00	1,268,000.00	1,800,000.00		Kecamatan Sukolilo
408.14.06.001	Penyusunan laporan capaian kinerja dan ikhtisar realisasi kinerja PD	Kecamatan Juwana	Keluaran	Jumlah laporan capaian kinerja dan ikhtisar realisasi kinerja SKPD dan evaluasi laporan capaian kinerja triwulan yang disusun selama setahun	laporan	5.00	1,500,000.00	5,000,000.00		Kecamatan Juwana
408.14.06.004	Penyusunan pelaporan keuangan akhir tahun	Kecamatan Juwana	Keluaran	Jumlah laporan keuangan akhir tahun yang disusun selama setahun	Dokumen	1.00	1,500,000.00	5,000,000.00		Kecamatan Juwana
408.14.06.005	Penyusunan Renja PD	Kecamatan Juwana	Keluaran	Jumlah dokumen rencana kerja (RENJA) PD dan laporan evaluasi triwulan yang disusun selama setahun	laporan, Dokumen	6.00	2,000,000.00	9,940,000.00		Kecamatan Juwana
408.14.06.006	Penyusunan Rencana Kerja Anggaran (RKA) dan Dokumen Pelaksanaan Anggaran (DPA) PD	Kecamatan Juwana	Keluaran	Jumlah dokumen rencana kerja anggaran(RKA) dan Dokumen Pelaksana Anggaran (DPA) SKPD yang disusun selama setahun	Dokumen	2.00	1,500,000.00	2,271,000.00		Kecamatan Juwana
408.14.06.010	Penyusunan Rencana Strategis PD (Renstra PD)	Kecamatan Juwana	Keluaran	Tersedianya Renstra SKPD	Dokumen	1.00	2,500,000.00	0.00		Kecamatan Juwana
408.15.06.001	Penyusunan laporan capaian kinerja dan ikhtisar realisasi kinerja PD	Kecamatan Trangkil	Keluaran	Jumlah laporan capaian kinerja dan ikhtisar realisasi kinerja SKPD yang disusun selama setahun	dokumen	12.00	3,000,000.00	3,000,000.00		Kecamatan Trangkil
408.15.06.004	Penyusunan pelaporan keuangan akhir tahun	Kecamatan Trangkil	Keluaran	Jumlah laporan keuangan akhir tahun yang disusun selama setahun	dokumen	1.00	1,368,600.00	2,500,000.00		Kecamatan Trangkil
408.15.06.005	Penyusunan Renja PD	Kecamatan Trangkil	Keluaran	Jumlah dokumen rencana kerja (Renja) PD dan laporan evaluasi triwulan yang disusun selama setahun	dokumen	4.00	1,596,500.00	2,500,000.00		Kecamatan Trangkil
408.15.06.006	Penyusunan Rencana Kerja Anggaran (RKA) dan Dokumen Pelaksanaan Anggaran (DPA) PD	Kecamatan Trangkil	Keluaran	Jumlah dokumen rencana kerja anggaran (RKA) dan Dokumen Pelaksana Anggaran (DPA) SKPD disusun selama setahun	dokumen	4.00	1,551,000.00	2,000,000.00		Kecamatan Trangkil
408.15.06.007	Penyusunan Laporan Perkembangan Kegiatan PD	Kecamatan Trangkil	Keluaran	Jumlah dokumen penyusunan laporan perkembangan kegiatan PD disusun selama setahun	dokumen	12.00	1,500,000.00	1,500,000.00		Kecamatan Trangkil
408.15.06.010	Penyusunan Rencana Strategis PD (Renstra PD)	Kecamatan Trangkil	Keluaran	Jumlah Dokumen penyusunan Renstra selama setahun	dokumen	1.00	3,500,000.00	0.00		Kecamatan Trangkil
408.16.06.001	Penyusunan laporan capaian kinerja dan ikhtisar realisasi kinerja PD	Kecamatan Wedarijaksa	Keluaran	Jumlah laporan capaian kinerja dan ikhtisar realisasi kinerja SKPD yang disusun selama setahun	laporan	12.00	1,383,000.00	1,521,000.00	KB	Kecamatan Wedarijaksa
408.16.06.004	Penyusunan pelaporan keuangan akhir tahun	Kecamatan Wedarijaksa	Keluaran	Jumlah laporan keuangan akhir tahun yang disusun selama setahun	dokumen	1.00	1,397,000.00	1,537,000.00	KB	Kecamatan Wedarijaksa
408.16.06.005	Penyusunan Renja PD	Kecamatan Wedarijaksa	Keluaran	Jumlah dokumen rencana kerja (Renja) PD dan laporan evaluasi triwulan yang disusun selama setahun	dokumen	2.00	1,888,000.00	2,077,000.00	KB	Kecamatan Wedarijaksa

Kode	Urusan / Bidang / Program / Kegiatan	Lokasi	Indikator Kinerja				Pagu Indikatif	Prakiraan Maju	Jenis Kegiatan	SKPD Penanggung Jawab
			Kelompok Indikator	Tolok Ukur	Satuan	Target				
1	2	3	4	5	6	7	8	9	10	11
408.16.06.006	Penyusunan Rencana Kerja Anggaran (RKA) dan Dokumen Pelaksanaan Anggaran (DPA) PD	Kecamatan Wedarijaksa	Keluaran	Jumlah dokumen rencana kerja anggaran (RKA) dan Dokumen Pelaksana Anggaran (DPA) SKPD disusun selama setahun	dokumen	2.00	1,568,000.00	2,077,000.00	KB	Kecamatan Wedarijaksa
408.16.06.010	Penyusunan Rencana Strategis PD (Renstra PD)	Kecamatan Wedarijaksa	Keluaran	Jumlah dokumen Renstra yang disusun selama setahun	dokumen	1.00	1,875,000.00	0.00	KB	Kecamatan Wedarijaksa
408.17.06.001	Penyusunan laporan capaian kinerja dan ikhtisar realisasi kinerja PD	Kecamatan Batangan	Keluaran	Jumlah laporan capaian kinerja dan ikhtisar realisasi kinerja PD yang disusun selama setahun	laporan	17.00	839,650.00	860,000.00		Kecamatan Batangan
408.17.06.004	Penyusunan pelaporan keuangan akhir tahun	Kecamatan Batangan	Keluaran	Jumlah laporan keuangan akhir tahun yang disusun selama setahun	dokumen	1.00	416,800.00	450,000.00		Kecamatan Batangan
408.17.06.005	Penyusunan Renja PD	Kecamatan Batangan	Keluaran	Jumlah dokumen Rencana Kerja PD yang disusun selama setahun	dokumen dan laporan evaluasi	6.00	755,950.00	825,000.00		Kecamatan Batangan
408.17.06.006	Penyusunan Rencana Kerja Anggaran (RKA) dan Dokumen Pelaksanaan Anggaran (DPA) PD	Kecamatan Batangan	Keluaran	Jumlah dokumen Rencana Kerja Anggaran (RKA) dan Dokumen Pelaksanaan Anggaran (DPA) PD selama setahun	dokumen	2.00	687,900.00	750,000.00		Kecamatan Batangan
408.17.06.010	Penyusunan Rencana Strategis PD (Renstra PD)	Kecamatan Batangan	Keluaran	Jumlah dokumen Rencana Strategis (Renstra PD)	dokumen	1.00	520,000.00	0.00		Kecamatan Batangan
408.18.06.001	Penyusunan laporan capaian kinerja dan ikhtisar realisasi kinerja PD	Kecamatan Jakenan	Keluaran	tersedianya laporan kinerja kecamatan jakenan	dokumen	3.00	2,203,000.00	2,203,000.00		Kecamatan Jakenan
			Hasil	prosentase tersusunnya laporan kinerja kecamatan jakenan	persen	100.00				
408.18.06.002	Penyusunan laporan keuangan semesteran	Kecamatan jakenan	Keluaran	terpenuhinya laporan keuangan semesteran	dokumen	3.00	1,650,000.00	1,650,000.00		Kecamatan Jakenan
			Hasil	prosentase terpenuhinya laporan keuangan semesteran	persen	100.00				
408.18.06.004	Penyusunan pelaporan keuangan akhir tahun	Kecamatan jakenan	Keluaran	tersedianya laporan keuangan akhir tahun	dokumen	3.00	1,650,000.00	1,650,000.00		Kecamatan Jakenan
			Hasil	prosentase tersedianya laporan keuangan akhir tahun	persen	100.00				
408.18.06.005	Penyusunan Renja PD	Kecamatan Jakenan	Keluaran	tersedianya rencana kerja PD	dokumen	3.00	1,650,000.00	1,650,000.00		Kecamatan Jakenan
			Hasil	prosentase rencana kerja PD	persen	100.00				
408.18.06.006	Penyusunan Rencana Kerja Anggaran (RKA) dan Dokumen Pelaksanaan Anggaran (DPA) PD	Kecamatan jakenan	Keluaran	tersusunnya RKA dan DPA Kecamatan jakenan	dokumen	4.00	2,200,000.00	2,200,000.00		Kecamatan Jakenan
			Hasil	prosentase RKA dan DPA SKPD	persen	100.00				
408.18.06.007	Penyusunan Laporan Perkembangan Kegiatan PD	Kecamatan jakenan	Keluaran	tersedianya laporan perkembangan kegiatan PD	dokumen	3.00	2,200,000.00	2,200,000.00		Kecamatan Jakenan
			Hasil	prosentase laporan perkembangan kegiatan PD	persen	100.00				
408.18.06.010	Penyusunan Rencana Strategis PD (Renstra PD)	Kecamatan Jakenan	Keluaran	Tersedianya perubahan dokumen Renstra PD	dokumen	3.00	2,500,000.00	2,500,000.00		Kecamatan Jakenan
			Hasil	prosentase perubahan dokumen Renstra PD	persen	100.00				

Kode	Urusan / Bidang / Program / Kegiatan	Lokasi	Indikator Kinerja				Pagu Indikatif	Prakiraan Maju	Jenis Kegiatan	SKPD Penanggung Jawab
			Kelompok Indikator	Tolok Ukur	Satuan	Target				
1	2	3	4	5	6	7	8	9	10	11
408.19.06.001	Penyusunan laporan capaian kinerja dan ikhtisar realisasi kinerja PD	kecamatan jaken	Keluaran	jumlah tersusunnya laporan capaian kinerja dan ikhtisar realisasi kinerja PD selama 1 tahun	dokumen	12.00	800,000.00	833,000.00		Kecamatan Jaken
408.19.06.002	Penyusunan laporan keuangan semesteran	kecamatan jaken	Keluaran	tersusunnya laporan keuangan semesteran selama 1 tahun	dokumen	2.00	800,000.00	741,700.00		Kecamatan Jaken
408.19.06.004	Penyusunan pelaporan keuangan akhir tahun		Keluaran	jumlah tersusunnya pelaporan keuangan akhir tahun selama 1 tahun	buku	1.00	800,000.00	684,900.00		Kecamatan Jaken
408.19.06.005	Penyusunan Renja PD	kecamatan jaken	Keluaran	jumlah tersusunnya Renja PD selama 1 tahun	buku	2.00	1,000,000.00	1,169,000.00		Kecamatan Jaken
408.19.06.006	Penyusunan Rencana Kerja Anggaran (RKA) dan Dokumen Pelaksanaan Anggaran (DPA) PD		Keluaran	jumlah tersusunnya Rencana Kerja Anggaran (RKA) dan Dokumen Pelaksanaan Anggaran (DPA) PD selama 1 tahun	buku	4.00	800,000.00	927,700.00		Kecamatan Jaken
408.19.06.008	Penyusunan Laporan Inventarisasi Aset PD	kecamatan jaken	Keluaran	jumlah tersusunnya Laporan Inventarisasi Aset PD selama 1 tahun	dokumen	12.00	1,000,000.00	2,200,000.00		Kecamatan Jaken
408.19.06.010	Penyusunan Rencana Strategis PD (Renstra PD)	kecamatan jaken	Keluaran	jumlah tersusunnya Rencana Strategis PD (Renstra PD) selama 1 tahun	buku	1.00	2,500,000.00	2,500,000.00		Kecamatan Jaken
408.20.06.001	Penyusunan laporan capaian kinerja dan ikhtisar realisasi kinerja PD	Kecamatan Winong	Keluaran	Jumlah laporan capaian kinerja dan ikhtisar realisasi kinerja SKPD yang disusun selama setahun	laporan	1.00	728,600.00	800,000.00		Kecamatan Winong
408.20.06.004	Penyusunan pelaporan keuangan akhir tahun	Kecamatan Winong	Keluaran	Jumlah laporan keuangan akhir tahun yang disusun selama setahun	Dokumen	1.00	1,385,800.00	1,385,800.00		Kecamatan Winong
408.20.06.005	Penyusunan Renja PD	Kecamatan Winong	Keluaran	Jumlah dokumen rencana kerja (Renja) PD dan laporan evaluasi triwulan yang disusun selama setahun	Dokumen	1.00	793,800.00	793,800.00		Kecamatan Winong
408.20.06.006	Penyusunan Rencana Kerja Anggaran (RKA) dan Dokumen Pelaksanaan Anggaran (DPA) PD	Kecamatan Winong	Keluaran	Jumlah dokumen rencana kerja anggaran (RKA) dan Dokumen Pelaksana Anggaran (DPA) SKPD disusun selama setahun	Dokumen	2.00	1,323,300.00	1,323,300.00		Kecamatan Winong
408.20.06.010	Penyusunan Rencana Strategis PD (Renstra PD)	Kecamatan Winong	Keluaran	Jumlah dokumen Renstra yang disusun selama setahun	Dokumen	1.00	4,249,500.00	0.00		Kecamatan Winong
408.21.06.001	Penyusunan laporan capaian kinerja dan ikhtisar realisasi kinerja PD	kecamatan pucakwangi	Keluaran	jumlah laporan capaian kinerja dan ikhtisar realisasi kinerja PD 1 tahun	dokumen	12.00	1,234,000.00	1,334,000.00		Kecamatan Pucakwangi
408.21.06.004	Penyusunan pelaporan keuangan akhir tahun	kecamatan pucakwangi	Keluaran	jumlah pelaporan keuangan akhir tahun selama 1 tahun	Buku	1.00	1,489,000.00	1,589,000.00		Kecamatan Pucakwangi
408.21.06.005	Penyusunan Renja PD	kecamatan pucakwangi	Keluaran	jumlah Renja PD selama 1 tahun	Buku	2.00	2,713,000.00	2,813,000.00		Kecamatan Pucakwangi
408.21.06.006	Penyusunan Rencana Kerja Anggaran (RKA) dan Dokumen Pelaksanaan Anggaran (DPA) PD		Keluaran	jumlah Rencana Kerja Anggaran (RKA) dan Dokumen Pelaksanaan Anggaran (DPA) PD selama 1 tahun	Buku	4.00	1,155,000.00	1,255,000.00		Kecamatan Pucakwangi
408.21.06.010	Penyusunan Rencana Strategis PD (Renstra PD)	kecamatan pucakwangi	Keluaran	jumlah Rencana Strategis PD (Renstra PD) selama 1 tahun	buku	1.00	2,500,000.00	2,600,000.00		Kecamatan Pucakwangi
408.15	PROGRAM PENGEMBANGAN DATA/INFORMASI						142,422,475.00	306,466,750.00		
408.01.15.006	Penyusunan profil kecamatan	Kecamatan Pati	Keluaran	jumlah dokumen profil kecamatan yang tersusun	tahun	1.00	5,073,000.00	6,000,000.00		Kecamatan Pati

Kode	Urusan / Bidang / Program / Kegiatan	Lokasi	Indikator Kinerja				Pagu Indikatif	Prakiraan Maju	Jenis Kegiatan	SKPD Penanggung Jawab
			Kelompok Indikator	Tolok Ukur	Satuan	Target				
1	2	3	4	5	6	7	8	9	10	11
408.02.15.006	Penyusunan profil kecamatan	Kec. Margorejo	Keluaran	Jumlah dokumen data kecamatan (profil dan monografi kecamatan) yang disusun selama setahun	buku	2.00	9,841,700.00	24,000,000.00		Kecamatan Margorejo
408.03.15.006	Penyusunan profil kecamatan	Kecamatan Tlogowungu	Keluaran	Jumlah dokumen data kecamatan (profil dan monografi kecamatan) yang disusun selama setahun	dokumen	2.00	10,061,625.00	20,500,000.00		Kecamatan Tlogowungu
408.04.15.006	Penyusunan profil kecamatan	Kecamatan Gembong	Keluaran	Jumlah penyusunan profil kecamatan selama 1 tahun	dokumen	1.00	7,976,800.00	18,799,000.00		Kecamatan Gembong
408.05.15.006	Penyusunan profil kecamatan	Kecamatan Tayu	Keluaran	Jumlah dokumen data kecamatan (profil dan monografi kecamatan) yang disusun selama setahun	dokumen	2.00	4,209,300.00	29,000,000.00		Kecamatan Tayu
408.06.15.006	Penyusunan profil kecamatan	Kec. Margoyoso	Keluaran	Jumlah dokumen data kecamatan (profil dan monografi kecamatan) yang disusun selama setahun	dokumen	2.00	8,638,000.00	40,000,000.00		Kecamatan Margoyoso
408.07.15.006	Penyusunan profil kecamatan	Kec. Gunungwungkal	Keluaran	Jumlah dokumen profil terpenuhi setahun	dokumen	2.00	6,500,000.00	21,668,000.00		Kecamatan Gunungwungkal
408.08.15.006	Penyusunan profil kecamatan	Kecamatan Cluwak	Keluaran	Jumlah dokumen data kecamatan yang disusun selama setahun	buku	2.00	5,284,000.00	25,100,000.00	KSB	Kecamatan Cluwak
408.09.15.006	Penyusunan profil kecamatan	Kecamatan Dukuhseti	Keluaran	Jumlah dokumen data Kecamatan (Profil dan Monografi) yang disusun selama setahun	dokumen	2.00	2,577,500.00	2,835,250.00		Kecamatan Dukuhseti
408.10.15.006	Penyusunan profil kecamatan	Kecamatan Kayen	Keluaran	Tersusunnya profil kecamatan yang baik	dokumen	2.00	6,000,000.00	7,000,000.00		Kecamatan Kayen
408.11.15.006	Penyusunan profil kecamatan	Kecamatan gabus	Keluaran	Jumlah dokumen data kecamatan (profil dan monografi kecamatan) yang disusun selama setahun	dokumen	2.00	7,342,000.00	7,542,000.00		Kecamatan Gabus
408.12.15.006	Penyusunan profil kecamatan	Kecamatan Tambakromo	Keluaran	Jumlah dokumen data kecamatan (profil dan monografi kecamatan) yang disusun selama setahun	dokumen	2.00	4,990,000.00	18,799,000.00	KB	Kecamatan Tambakromo
408.13.15.006	Penyusunan profil kecamatan	kecamatan sukolilo	Keluaran	Jumlah penyusunan profil desa selama satu tahun	dokumen	1.00	17,087,150.00	15,730,000.00		Kecamatan Sukolilo
408.14.15.006	Penyusunan profil kecamatan	Kecamatan Juwana	Keluaran	Jumlah dokumen data kecamatan (profil dan monografi kecamatan) yang disusun selama setahun	Dokumen	2.00	6,675,000.00	24,000,000.00		Kecamatan Juwana
408.15.15.006	Penyusunan profil kecamatan	Kecamatan Trangkil	Keluaran	Jumlah dokumen data kecamatan (profil dan monografi kecamatan) yang disusun selama setahun	dokumen	2.00	3,500,000.00	4,500,000.00		Kecamatan Trangkil
408.16.15.006	Penyusunan profil kecamatan	Kecamatan Wedarjaksa	Keluaran	Jumlah dokumen data kecamatan (profil dan monografi kecamatan) yang disusun selama setahun	dokumen	2.00	9,280,000.00	10,208,000.00	KB	Kecamatan Wedarjaksa
408.17.15.006	Penyusunan profil kecamatan	Kecamatan Batangan	Keluaran	Jumlah dokumen data kecamatan (profil dan monografi kecamatan) yang disusun selama setahun	dokumen	2.00	4,330,900.00	4,750,000.00		Kecamatan Batangan

Kode	Urusan / Bidang / Program / Kegiatan	Lokasi	Indikator Kinerja				Pagu Indikatif	Prakiraan Maju	Jenis Kegiatan	SKPD Penanggung Jawab
			Kelompok Indikator	Tolok Ukur	Satuan	Target				
1	2	3	4	5	6	7	8	9	10	11
408.18.15.006	Penyusunan profil kecamatan	Kecamatan Jakenan	Keluaran	penyusunan buku profil dan monografi kecamatan	dokumen	3.00	6,480,000.00	6,480,000.00		Kecamatan Jakenan
			Hasil	prosentase penyusunan buku profil dan monografi kecamatan	persen	100.00				
408.19.15.006	Penyusunan profil kecamatan	kecamatan jaken	Keluaran	jumlah tersusunnya profil kecamatan selama 1 tahun	dokumen	2.00	3,500,000.00	6,480,000.00		Kecamatan Jaken
408.20.15.006	Penyusunan profil kecamatan	Kecamatan Winong	Keluaran	Jumlah dokumen data kecamatan (profil dan monografi kecamatan) yang disusun selama setahun	Dokumen	2.00	7,165,500.00	7,165,500.00		Kecamatan Winong
408.21.15.006	Penyusunan profil kecamatan	kecamatan pucakwangi	Keluaran	jumlah dokumen profil kecamatan selama 1 tahun	buku	2.00	5,910,000.00	5,910,000.00		Kecamatan Pucakwangi
408.16	PROGRAM PEMELIHARAAN KANTRANTIBMAS DAN PENCEGAHAN TINDAK KRIMINAL						703,928,975.00	925,190,200.00		
408.01.16.006	Koordinasi upaya penyelenggaraan ketentraman dan ketertiban umum	Kecamatan Pati	Keluaran	jumlah laporan koordinasi upaya penyelenggaraan ketentraman dan ketertiban umum	desa/kelurahan	29.00	33,488,800.00	34,488,800.00		Kecamatan Pati
408.02.16.006	Koordinasi upaya penyelenggaraan ketentraman dan ketertiban umum	Kec. Margorejo	Keluaran	Jumlah laporan/paper brief terkait koordinasi upaya penyelenggaraan ketentraman dan ketertiban umum	laporan	12.00	24,000,075.00	42,500,000.00		Kecamatan Margorejo
408.03.16.006	Koordinasi upaya penyelenggaraan ketentraman dan ketertiban umum	Kecamatan Tlogowungu	Keluaran	Jumlah laporan/paper brief terkait koordinasi upaya penyelenggaraan ketentraman dan ketertiban umum	laporan	12.00	24,509,000.00	50,196,000.00		Kecamatan Tlogowungu
408.04.16.006	Koordinasi upaya penyelenggaraan ketentraman dan ketertiban umum	Kecamatan Gembong	Keluaran	Jumlah koordinasi upaya penyelenggaraan kantrantibmas selama 1 tahun	desa	11.00	49,198,600.00	85,000,000.00		Kecamatan Gembong
408.05.16.006	Koordinasi upaya penyelenggaraan ketentraman dan ketertiban umum	Kecamatan Tayu	Keluaran	Jumlah laporan/paper brief terkait koordinasi upaya penyelenggaraan ketentraman dan ketertiban umum	laporan	12.00	24,600,000.00	40,190,000.00		Kecamatan Tayu
408.06.16.006	Koordinasi upaya penyelenggaraan ketentraman dan ketertiban umum	Kec. Margoyoso	Keluaran	Jumlah laporan/paper brief terkait koordinasi upaya penyelenggaraan ketentraman dan ketertiban umum	laporan	12.00	31,603,500.00	35,000,000.00		Kecamatan Margoyoso
408.07.16.006	Koordinasi upaya penyelenggaraan ketentraman dan ketertiban umum	Kec. Gunungwungkal	Keluaran	Jumlah koordinasi ketertiban dan ketentraman terpenuhi setahun	bulan	12.00	28,200,000.00	50,196,000.00		Kecamatan Gunungwungkal
408.08.16.006	Koordinasi upaya penyelenggaraan ketentraman dan ketertiban umum	Kecamatan Cluwak	Keluaran	Jumlah laporan ketentraman dan ketertiban yang tersusun selama setahun	laporan/rekomen dasi	12.00	31,089,000.00	45,000,000.00	KSB	Kecamatan Cluwak
408.09.16.006	Koordinasi upaya penyelenggaraan ketentraman dan ketertiban umum	Kecamatan Dukuhseti	Keluaran	Jumlah laporan/paperbrief terkait koordinasi upaya penyelenggaraan ketentraman dan ketertiban umum selama setahun	laporan	12.00	32,250,000.00	35,475,000.00		Kecamatan Dukuhseti
408.10.16.006	Koordinasi upaya penyelenggaraan ketentraman dan ketertiban umum	Kecamatan Kayen	Keluaran	Terselenggaranya kehidupan masyarakat yang tentram	desa	17.00	33,000,000.00	33,000,000.00		Kecamatan Kayen

Kode	Urusan / Bidang / Program / Kegiatan	Lokasi	Indikator Kinerja				Pagu Indikatif	Prakiraan Maju	Jenis Kegiatan	SKPD Penanggung Jawab
			Kelompok Indikator	Tolok Ukur	Satuan	Target				
1	2	3	4	5	6	7	8	9	10	11
408.11.16.006	Koordinasi upaya penyelenggaraan ketentraman dan ketertiban umum	Kecamatan Gabus	Keluaran	Jumlah Koordinasi upaya penyelenggaraan ketentraman dan ketertiban umum yang dilakukan selama setahun	koordinasi	12.00	50,867,000.00	50,867,000.00		Kecamatan Gabus
408.12.16.006	Koordinasi upaya penyelenggaraan ketentraman dan ketertiban umum	Kecamatan Tambakromo	Keluaran	Jumlah laporan/paper brief terkait koordinasi upaya penyelenggaraan pembinaan ketentraman dan ketertiban umum	laporan	12.00	28,565,000.00	60,196,000.00	KB	Kecamatan Tambakromo
408.13.16.006	Koordinasi upaya penyelenggaraan ketentraman dan ketertiban umum	kecamatan sukolilo	Keluaran	Jumlah koordinasi upaya penyelenggaraan ketentraman dan ketertiban	kegiatan	5.00	48,756,600.00	67,100,000.00		Kecamatan Sukolilo
408.14.16.006	Koordinasi upaya penyelenggaraan ketentraman dan ketertiban umum	Kecamatan Juwana	Keluaran	Jumlah laporan/paper brief terkait koordinasi upaya penyelenggaraan pembinaan ketentraman dan ketertiban umum	laporan	4.00	44,261,000.00	62,900,000.00		Kecamatan Juwana
408.15.16.006	Koordinasi upaya penyelenggaraan ketentraman dan ketertiban umum	Kecamatan Trangkil	Keluaran	Jumlah laporan/paper brief terkait koordinasi upaya penyelenggaraan ketentraman dan ketertiban umum	dokumen	2.00	24,302,000.00	24,302,000.00		Kecamatan Trangkil
408.16.16.006	Koordinasi upaya penyelenggaraan ketentraman dan ketertiban umum	Kecamatan Wedarijaksa	Keluaran	Jumlah laporan/paper brief terkait koordinasi upaya penyelenggaraan ketentraman dan ketertiban umum	laporan/rekomen dasi	12.00	32,062,000.00	35,268,000.00	KB	Kecamatan Wedarijaksa
408.17.16.006	Koordinasi upaya penyelenggaraan ketentraman dan ketertiban umum	Kecamatan Batangan	Keluaran	JUmlah laporan terkait koordinasi upaya penyelenggaraan pembinaan ketentraman dan ketertiban umum	laporan	12.00	44,818,400.00	44,818,400.00		Kecamatan Batangan
408.18.16.006	Koordinasi upaya penyelenggaraan ketentraman dan ketertiban umum	Kecamatan jakenan	Keluaran	terciptanya ketertiban dan ketentraman umum	desa	23.00	30,350,000.00	40,685,000.00		Kecamatan Jakenan
			Hasil	prosentase penyusunan buku profil dan monografi kecamatan	persen	80.00				
408.19.16.006	Koordinasi upaya penyelenggaraan ketentraman dan ketertiban umum	kecamatan jaken	Keluaran	jumlah Koordinasi upaya penyelenggaraan ketentraman dan ketertiban umum selama 1 tahun	kegiatan	12.00	24,237,000.00	24,237,000.00		Kecamatan Jaken
408.20.16.006	Koordinasi upaya penyelenggaraan ketentraman dan ketertiban umum	Kecamatan Winong	Keluaran	Jumlah laporan/paper brief terkait koordinasi upaya penyelenggaraan ketentraman dan ketertiban umum	laporan/rekomen dasi	12.00	37,054,000.00	37,054,000.00		Kecamatan Winong
408.21.16.006	Koordinasi upaya penyelenggaraan ketentraman dan ketertiban umum	kecamatan pucakwangi	Keluaran	jumlah Koordinasi upaya penyelenggaraan ketentraman dan ketertiban umum 1 tahun	kegiatan	12.00	26,717,000.00	26,717,000.00		Kecamatan Pucakwangi
408.17	PROGRAM PENATAAN ADMINISTRASI KEPENDUDUKAN						513,737,600.00	581,300,200.00		
408.01.17.003	Implementasi Sistem Administrasi Kependudukan (membangun, updating, dan pemeliharaan)	Kecamatan Pati	Keluaran	jumlah implementasi sistim administrasi kependudukan (membangun, updati ng dan pemeliharaan)	bulan	12.00	15,247,500.00	17,000,000.00		Kecamatan Pati
408.02.17.003	Implementasi Sistem Administrasi Kependudukan (membangun, updating, dan pemeliharaan)	Kec. Margorejo	Keluaran	Jumlah dokumen kependudukan yang dikeluarkan selama setahun	bulan	12.00	36,564,200.00	32,300,000.00		Kecamatan Margorejo

Kode	Urusan / Bidang / Program / Kegiatan	Lokasi	Indikator Kinerja				Pagu Indikatif	Prakiraan Maju	Jenis Kegiatan	SKPD Penanggung Jawab
			Kelompok Indikator	Tolok Ukur	Satuan	Target				
1	2	3	4	5	6	7	8	9	10	11
408.03.17.003	Implementasi Sistem Administrasi Kependudukan (membangun, updating, dan pemeliharaan)	kecamatan Tlogowungu	Keluaran	Jumlah dokumen kependudukan yang dikeluarkan selama setahun	dokumen	5,700.00	7,079,000.00	7,079,000.00		Kecamatan Tlogowungu
408.04.17.003	Implementasi Sistem Administrasi Kependudukan (membangun, updating, dan pemeliharaan)	Kecamatan Gembong	Keluaran	Jumlah implementasi sistem administrasi kependudukan selama 1 tahun	laporan	12.00	29,268,700.00	39,177,000.00		Kecamatan Gembong
408.05.17.003	Implementasi Sistem Administrasi Kependudukan (membangun, updating, dan pemeliharaan)	Kecamatan Tayu	Keluaran	Jumlah dokumen kependudukan yang dikeluarkan selama setahun	dokumen kependudukan	8,500.00	36,652,200.00	44,000,000.00		Kecamatan Tayu
408.06.17.003	Implementasi Sistem Administrasi Kependudukan (membangun, updating, dan pemeliharaan)	Kec. Margoyoso	Keluaran	Jumlah dokumen kependudukan yang dikeluarkan selama setahun	dokumenkependudukan	5,700.00	29,160,000.00	34,500,000.00		Kecamatan Margoyoso
408.07.17.003	Implementasi Sistem Administrasi Kependudukan (membangun, updating, dan pemeliharaan)	Kec. gunungwungkal	Keluaran	Jumlah implementasi SAK terpenuhi setahun	dokumen	5,900.00	25,600,000.00	27,500,000.00		Kecamatan Gunungwungkal
408.08.17.003	Implementasi Sistem Administrasi Kependudukan (membangun, updating, dan pemeliharaan)	Kecamatan Cluwak	Keluaran	Jumlah dokumen kependudukan yang dikeluarkan selama setahun	pemohon	5,500.00	28,128,000.00	35,300,000.00	KSB	Kecamatan Cluwak
408.09.17.003	Implementasi Sistem Administrasi Kependudukan (membangun, updating, dan pemeliharaan)	Kecamatan Dukuhseti	Keluaran	Jumlah Implementasi Sistem Administrasi Kependudukan (membangun, updating, dan pemeliharaan) selama setahun	bulan	12.00	31,392,000.00	34,531,200.00		Kecamatan Dukuhseti
408.10.17.003	Implementasi Sistem Administrasi Kependudukan (membangun, updating, dan pemeliharaan)	Kecamatan Kayen	Keluaran	Terwujud implementasi sistem administrasi kependudukan yang dinamis	bulan	12.00	25,000,000.00	25,000,000.00		Kecamatan Kayen
408.11.17.003	Implementasi Sistem Administrasi Kependudukan (membangun, updating, dan pemeliharaan)	Kecamatan gabus	Keluaran	Jumlah dokumen kependudukan yang dikeluarkan	dokumen	8,473.00	20,537,000.00	20,537,000.00		Kecamatan Gabus
408.12.17.003	Implementasi Sistem Administrasi Kependudukan (membangun, updating, dan pemeliharaan)	Kecamatan Tambakromo	Keluaran	Jumlah dokumen kependudukan yang dikeluarkan selama setahun	dokumen kependudukan	5,700.00	23,145,000.00	27,500,000.00	KB	Kecamatan Tambakromo
408.13.17.003	Implementasi Sistem Administrasi Kependudukan (membangun, updating, dan pemeliharaan)	kecamatan sukolilo	Keluaran	Jumlah Implementasi sistem administrasi kependudukan (membangun, updating, dan pemeliharaan) selama satu tahun	ktp	5,800.00	30,249,000.00	18,700,000.00		Kecamatan Sukolilo
408.14.17.003	Implementasi Sistem Administrasi Kependudukan (membangun, updating, dan pemeliharaan)	Kecamatan Juwana	Keluaran	Jumlah dokumen kependudukan yang dikeluarkan	Dokumen	9,412.00	24,869,000.00	60,000,000.00		Kecamatan Juwana
408.15.17.003	Implementasi Sistem Administrasi Kependudukan (membangun, updating, dan pemeliharaan)	Kecamatan Trangkil	Keluaran	Jumlah dokumen kependudukan yang dikeluarkan selama setahun	dokumen	8,500.00	24,000,000.00	24,000,000.00		Kecamatan Trangkil
408.16.17.003	Implementasi Sistem Administrasi Kependudukan (membangun, updating, dan pemeliharaan)	Kecamatan Wedarijaksa	Keluaran	Jumlah dokumen kependudukan yang dikeluarkan selama setahun	pemohon	8,300.00	29,507,000.00	32,458,000.00	KB	Kecamatan Wedarijaksa
408.17.17.003	Implementasi Sistem Administrasi Kependudukan (membangun, updating, dan pemeliharaan)	Kecamatan Batangan	Keluaran	Jumlah dokumenn kependudukan yang dikeluarkan selama setahun	dokumen kependudukan	2,800.00	25,004,000.00	27,500,000.00		Kecamatan Batangan
408.18.17.003	Implementasi Sistem Administrasi Kependudukan (membangun, updating, dan pemeliharaan)	Kecamatan jakenan	Keluaran	terpenuhinya pelayanan administrasi kependudukan (KTP dan KK)	bulan	12.00	6,242,000.00	6,242,000.00		Kecamatan Jakenan
			Hasil	prosentase terpenuhinya pelayanan administrasi kependudukan (KTP dan KK)	persen	100.00				

Kode	Urusan / Bidang / Program / Kegiatan	Lokasi	Indikator Kinerja				Pagu Indikatif	Prakiraan Maju	Jenis Kegiatan	SKPD Penanggung Jawab
			Kelompok Indikator	Tolok Ukur	Satuan	Target				
1	2	3	4	5	6	7	8	9	10	11
408.19.17.003	Implementasi Sistem Administrasi Kependudukan (membangun, updating, dan pemeliharaan)	kecamatan jaken	Keluaran	jumlah Implementasi Sistem Administrasi Kependudukan (membangun, updating, dan pemeliharaan) selama 1 tahun	bulan	12.00	23,000,000.00	24,883,000.00		Kecamatan Jaken
408.20.17.003	Implementasi Sistem Administrasi Kependudukan (membangun, updating, dan pemeliharaan)	Kecamatan Winong	Keluaran	Jumlah dokumen kependudukan yang dikeluarkan selama setahun	pemohon	5,700.00	16,762,000.00	16,762,000.00		Kecamatan Winong
408.21.17.003	Implementasi Sistem Administrasi Kependudukan (membangun, updating, dan pemeliharaan)	kecamatan pucakwangi	Keluaran	jumlah Implementasi Sistem Administrasi Kependudukan (membangun, updating, dan pemeliharaan) selama 1 tahun	bulan	12.00	26,331,000.00	26,331,000.00		Kecamatan Pucakwangi
408.18	PROGRAM PENINGKATAN KEBERDAYAAN MASYARAKAT PEDESAAN						2,836,047,200.00	1,338,562,860.00		
408.01.18.004	Koordinasi kegiatan pemberdayaan masyarakat	Kecamatan Pati	Keluaran	jumlah koordinasi kegiatan pemberdayaan masyarakat	desa/kelurahan	29.00	42,487,500.00	58,000,000.00		Kecamatan Pati
408.01.18.004	Koordinasi kegiatan pemberdayaan masyarakat	Kel. Pati Wetan	Keluaran	Jumlah laporan kegiatan lembaga dan organisasi masyarakat Kelurahan	Laporan	12.00	98,000,000.00	100,000,000.00		Kelurahan Pati Wetan
408.01.18.005	Pembangunan sarana dan prasarana Kelurahan dan pemberdayaan masyarakat di Kelurahan						360,000,000.00			Kelurahan Pati Wetan
408.01.18.004	Koordinasi kegiatan pemberdayaan masyarakat	Kelurahan Pati Kidul	Keluaran	Jumlah laporan koordinasi kegiatan pemberdayaan masyarakat selama setahun	laporan	12.00	85,000,000.00	85,000,000.00		Kelurahan Pati Kidul
408.01.18.005	Pembangunan sarana dan prasarana Kelurahan dan pemberdayaan masyarakat di Kelurahan						360,000,000.00			Kelurahan Pati Kidul
408.01.18.004	Koordinasi kegiatan pemberdayaan masyarakat	Kelurahan Pati Lor	Keluaran	Jumlah laporan kegiatan Lembaga dan Organisasi Masyarakat Pedesaan	Laporan	12.00	97,691,000.00	100,000,000.00		Kelurahan Pati Lor
408.01.18.005	Pembangunan sarana dan prasarana Kelurahan dan pemberdayaan masyarakat di Kelurahan						360,000,000.00			Kelurahan Pati Lor
408.01.18.004	Koordinasi kegiatan pemberdayaan masyarakat	Kelurahan Parenggan	Keluaran	Jumlah laporan Koordinasi kegiatan pemberdayaan masyarakat yang tersusun selama setahun	laporan	12.00	48,300,000.00	48,300,000.00		Kelurahan Parenggan
408.01.18.005	Pembangunan sarana dan prasarana Kelurahan dan pemberdayaan masyarakat di Kelurahan						360,000,000.00			Kelurahan Parenggan
408.01.18.004	Koordinasi kegiatan pemberdayaan masyarakat	Kelurahan Kalidoro	Keluaran	Terwujudnya Pemberdayaan Masyarakat dan Organisasi Masyarakat	Ormas	10.00	95,066,000.00	96,000,000.00		Kelurahan Kalidoro
408.01.18.005	Pembangunan sarana dan prasarana Kelurahan dan pemberdayaan masyarakat di Kelurahan						360,000,000.00			Kelurahan Kalidoro
408.02.18.004	Koordinasi kegiatan pemberdayaan masyarakat	Kec. Margorejo	Keluaran	Jumlah laporan/ paper brief pembinaan lembaga dan Organisasi Masyarakat Pedesaan	bulan	12.00	22,772,000.00	52,500,000.00		Kecamatan Margorejo
408.03.18.004	Koordinasi kegiatan pemberdayaan masyarakat	Kecamatan Tlogowungu	Keluaran	Jumlah laporan/ paper brief pembinaan lembaga dan Organisasi Masyarakat Pedesaan	laporan	12.00	26,316,000.00	56,800,000.00		Kecamatan Tlogowungu

Kode	Urusan / Bidang / Program / Kegiatan	Lokasi	Indikator Kinerja				Pagu Indikatif	Prakiraan Maju	Jenis Kegiatan	SKPD Penanggung Jawab
			Kelompok Indikator	Tolok Ukur	Satuan	Target				
1	2	3	4	5	6	7	8	9	10	11
408.04.18.004	Koordinasi kegiatan pemberdayaan masyarakat	Kecamatan Gembong	Keluaran	Jumlah koordinasi kegiatan pemberdayaan masyarakat	laporan	12.00	30,748,600.00	50,977,000.00		Kecamatan Gembong
408.05.18.004	Koordinasi kegiatan pemberdayaan masyarakat	Kecamatan Tayu	Keluaran	Jumlah laporan/ paper brief pembinaan lembaga dan Organisasi Masyarakat Pedesaan	laporan	12.00	23,414,500.00	39,850,000.00		Kecamatan Tayu
408.06.18.004	Koordinasi kegiatan pemberdayaan masyarakat	Kec. Margoyoso	Keluaran	Jumlah laporan/ paper brief pembinaan lembaga dan Organisasi Masyarakat Pedesaan	laporan	12.00	46,281,000.00	48,000,000.00		Kecamatan Margoyoso
408.07.18.004	Koordinasi kegiatan pemberdayaan masyarakat	Kec. Gunungwungkal	Keluaran	Jumlah kegiatan pemberdayaan masyarakat setahun	laporan	12.00	37,600,000.00	56,800,000.00		Kecamatan Gunungwungkal
408.08.18.004	Koordinasi kegiatan pemberdayaan masyarakat	Kecamatan Cluwak	Keluaran	Jumlah laporan pembinaan lembaga dan organisasi masyarakat pedesaan	laporan/rekomen dasi	12.00	31,944,000.00	58,400,000.00	KSB	Kecamatan Cluwak
408.09.18.004	Koordinasi kegiatan pemberdayaan masyarakat	Kecamatan Dukuhseti	Keluaran	Jumlah laporan/paper brief Koordinasi kegiatan pemberdayaan masyarakat selama setahun	bulan	12.00	32,671,600.00	35,938,760.00		Kecamatan Dukuhseti
408.10.18.004	Koordinasi kegiatan pemberdayaan masyarakat	Kecamatan Kayen	Keluaran	Terjalannya koordinasi kegiatan pemberdayaan masyarakat	desa	17.00	25,000,000.00	25,000,000.00		Kecamatan Kayen
408.11.18.004	Koordinasi kegiatan pemberdayaan masyarakat	Kecamatan gabus	Keluaran	Jumlah koordinasi dan pembinaan Lembaga dan Organisasi Masyarakat Pedesaan yang dilaksanakan	koordinasi	12.00	45,556,000.00	45,556,000.00		Kecamatan Gabus
408.12.18.004	Koordinasi kegiatan pemberdayaan masyarakat	Kecamatan Tambakromo	Keluaran	Jumlah laporan/paper brief pembinaan Lembaga dan Organisasi Masyarakat Pedesaan	laporan	12.00	13,765,000.00	46,800,000.00	KB	Kecamatan Tambakromo
408.13.18.004	Koordinasi kegiatan pemberdayaan masyarakat	kecamatan sukolilo	Keluaran	Jumlah Koordinasi kegiatan pemberdayaan masyarakat pedesaan	laporan	12.00	20,616,300.00	89,500,000.00		Kecamatan Sukolilo
408.14.18.004	Koordinasi kegiatan pemberdayaan masyarakat	Kecamatan Juwana	Keluaran	Jumlah laporan/paper brief pembinaan Lembaga dan Organisasi Masyarakat Pedesaan	laporan	12.00	34,883,000.00	60,000,000.00		Kecamatan Juwana
408.15.18.004	Koordinasi kegiatan pemberdayaan masyarakat	Kecamatan Trangkil	Keluaran	Jumlah laporan/ paper brief pembinaan lembaga dan Organisasi Masyarakat Pedesaan	dokumen	2.00	15,050,000.00	15,050,000.00		Kecamatan Trangkil
408.16.18.004	Koordinasi kegiatan pemberdayaan masyarakat	Kecamatan Wedarijaksa	Keluaran	Jumlah laporan/ paper brief pembinaan lembaga dan Organisasi Masyarakat Pedesaan selama setahun	laporan/rekomen dasi	12.00	12,139,000.00	13,353,000.00	KB	Kecamatan Wedarijaksa
408.17.18.004	Koordinasi kegiatan pemberdayaan masyarakat	Kecamatan Batangan	Keluaran	Jumlah laporan pembinaan Lembaga dan Organisasi Masyarakat Pedesaan	laporan	12.00	28,782,600.00	31,500,000.00		Kecamatan Batangan
408.18.18.004	Koordinasi kegiatan pemberdayaan masyarakat	Kecamatan Jakenan	Keluaran	tersedianya koordinasi pemberdayaan masyarakat	desa	23.00	15,717,000.00	15,717,000.00		Kecamatan Jakenan
			Hasil	prosentase koordinasi pemberdayaan masyarakat	persen	100.00				
408.19.18.004	Koordinasi kegiatan pemberdayaan masyarakat	kecamatan jaken	Keluaran	jumlah Koordinasi kegiatan pemberdayaan masyarakat selama 1 tahun	bulan	12.00	30,000,000.00	33,275,000.00		Kecamatan Jaken

Kode	Urusan / Bidang / Program / Kegiatan	Lokasi	Indikator Kinerja				Pagu Indikatif	Prakiraan Maju	Jenis Kegiatan	SKPD Penanggung Jawab
			Kelompok Indikator	Tolok Ukur	Satuan	Target				
1	2	3	4	5	6	7	8	9	10	11
408.20.18.004	Koordinasi kegiatan pemberdayaan masyarakat	Kecamatan Winong	Keluaran	Jumlah laporan/ paper brief pembinaan lembaga dan Organisasi Masyarakat Pedesaan selama setahun	laporan/rekomen dasi	12.00	46,924,100.00	46,924,100.00		Kecamatan Winong
408.21.18.004	Koordinasi kegiatan pemberdayaan masyarakat	kecamatan pucakwangi	Keluaran	jumlah Koordinasi kegiatan pemberdayaan masyarakat selama 1 tahun	kegiatan	12.00	29,322,000.00	29,322,000.00		Kecamatan Pucakwangi
408.19	PROGRAM PEMBINAAN DAN FASILITASI PENGELOLAAN KEUANGAN DESA						571,077,200.00	863,795,030.00		
408.01.19.004	Pembinaan pengelolaan keuangan desa	Kecamatan Pati	Keluaran	jumlah pembinaan pengelolaan keuangan desa	desa/kelurahan	29.00	38,488,700.00	41,000,000.00		Kecamatan Pati
408.02.19.004	Pembinaan pengelolaan keuangan desa	Kec. Margorejo	Keluaran	Jumlah laporan pembinaan administrasi keuangan desa yang disusun	desa	18.00	18,203,000.00	35,000,000.00		Kecamatan Margorejo
408.03.19.004	Pembinaan pengelolaan keuangan desa	Kecamatan Tlogowungu	Keluaran	Jumlah laporan pembinaan administrasi keuangan desa yang disusun selama setahun	laporan	3.00	16,122,000.00	57,500,000.00		Kecamatan Tlogowungu
408.04.19.004	Pembinaan pengelolaan keuangan desa	Kecamatan Gembong	Keluaran	Jumlah pembinaan pengelolaan keuangan desa	desa	11.00	11,408,100.00	39,000,000.00		Kecamatan Gembong
408.05.19.004	Pembinaan pengelolaan keuangan desa	Kecamatan Tayu	Keluaran	Jumlah laporan pembinaan administrasi keuangan desa yang disusun selama setahun	laporan	12.00	15,440,000.00	30,500,000.00		Kecamatan Tayu
408.06.19.004	Pembinaan pengelolaan keuangan desa	Kec. Margoyoso	Keluaran	Jumlah laporan pembinaan administrasi keuangan desa yang disusun selama setahun	laporan/rekomen dasi	5.00	22,809,000.00	40,000,000.00		Kecamatan Margoyoso
408.07.19.004	Pembinaan pengelolaan keuangan desa	Kec. Gunungwungkal	Keluaran	Jumlah pengelolaan keuangan desa terpenuhi setahun	laporan	1.00	17,000,000.00	57,500,000.00		Kecamatan Gunungwungkal
408.08.19.004	Pembinaan pengelolaan keuangan desa	Kecamatan Cluwak	Keluaran	Jumlah laporan pembinaan pengelolaan keuangan desa selama setahun	laporan	12.00	22,520,000.00	37,200,000.00	KSB	Kecamatan Cluwak
408.09.19.004	Pembinaan pengelolaan keuangan desa	Kecamatan Dukuhseti	Keluaran	Jumlah laporan/paper brief Pembinaan pengelolaan keuangan desa selama setahun	laporan	12.00	18,697,300.00	20,567,030.00		Kecamatan Dukuhseti
408.10.19.004	Pembinaan pengelolaan keuangan desa	Kecamatan Kayen	Keluaran	Terwujudnya pengelolaan keuangan desa	desa	17.00	50,000,000.00	50,000,000.00		Kecamatan Kayen
408.11.19.004	Pembinaan pengelolaan keuangan desa	Kecamatan gabus	Keluaran	Jumlah pembinaan administrasi keuangan desa yang dilaksanakan	pembinaan	4.00	55,734,000.00	55,734,000.00		Kecamatan Gabus
408.12.19.004	Pembinaan pengelolaan keuangan desa	Kecamatan Tambakromo	Keluaran	Jumlah laporan pembinaan administrasi keuangan desa yang disusun selama setahun	laporan	4.00	25,945,000.00	57,500,000.00	KB	Kecamatan Tambakromo
408.13.19.004	Pembinaan pengelolaan keuangan desa	kecamatan sukolilo	Keluaran	Jumlah pembinaan pengelolaan keuangan desa selama satu tahun	laporan	12.00	27,030,000.00	60,500,000.00		Kecamatan Sukolilo
408.14.19.004	Pembinaan pengelolaan keuangan desa	Kecamatan Juwana	Keluaran	Jumlah laporan pembinaan administrasi keuangan desa yang disusun	laporan	3.00	29,776,000.00	66,114,000.00		Kecamatan Juwana
408.15.19.004	Pembinaan pengelolaan keuangan desa	Kecamatan Trangkil	Keluaran	Jumlah laporan pembinaan administrasi keuangan desa yang disusun selama setahun	dokumen	16.00	49,504,100.00	59,000,000.00		Kecamatan Trangkil
408.16.19.004	Pembinaan pengelolaan keuangan desa	Kecamatan Wedarijaksa	Keluaran	Jumlah laporan pembinaan administrasi keuangan desa yang disusun selama setahun	laporan	2.00	21,280,000.00	23,408,000.00	KB	Kecamatan Wedarijaksa

Kode	Urusan / Bidang / Program / Kegiatan	Lokasi	Indikator Kinerja				Pagu Indikatif	Prakiraan Maju	Jenis Kegiatan	SKPD Penanggung Jawab
			Kelompok Indikator	Tolok Ukur	Satuan	Target				
1	2	3	4	5	6	7	8	9	10	11
408.17.19.004	Pembinaan pengelolaan keuangan desa	Kecamatan Batangan	Keluaran	JUmlah laporan pembinaan administrasi keuangan desa yang disusun	laporan/rekomen dasi	4.00	22,748,000.00	24,900,000.00		Kecamatan Batangan
408.18.19.004	Pembinaan pengelolaan keuangan desa	Kecamatan Jakenan	Keluaran	terpenuhinya pembinaan pengelolaan keuangan Desa	desa	23.00	45,927,000.00	45,927,000.00		Kecamatan Jakenan
			Hasil	prosentase terpenuhinya koordinasi pemberdayaan masyarakat	persen	100.00				
408.19.19.004	Pembinaan pengelolaan keuangan desa	kecamatan jaken	Keluaran	jumlah Pembinaan pengelolaan keuangan desa selama 1 tahun	desa	21.00	33,261,000.00	33,261,000.00		Kecamatan Jaken
408.20.19.004	Pembinaan pengelolaan keuangan desa	Kecamatan Winong	Keluaran	Jumlah laporan pembinaan administrasi keuangan desa yang disusun	laporan	3.00	19,184,000.00	19,184,000.00		Kecamatan Winong
408.21.19.004	Pembinaan pengelolaan keuangan desa	kecamatan pucakwangi	Keluaran	jumlah terbinanya pengelolaan keuangan desa selama 1 tahun	desa	20.00	10,000,000.00	10,000,000.00		Kecamatan Pucakwangi
408.20	PROGRAM PENINGKATAN IKLIM INVESTASI DAN REALISASI INVESTASI						461,364,250.00	626,549,845.00		
408.01.20.010	Fasilitasi penyelenggaraan dan pelayanan administrasi terpadu kecamatan (PATEN)	Kecamatan Pati	Keluaran	jumlah fasilitas penyelenggaraan dan pelayanan administrasi terpadu kecamatan (PATEN)	bulan	12.00	22,190,700.00	32,190,700.00		Kecamatan Pati
408.02.20.010	Fasilitasi penyelenggaraan dan pelayanan administrasi terpadu kecamatan (PATEN)	Kec. Margorejo	Keluaran	Jumlah izin yang dikeluarkan selama setahun	bulan	12.00	83,533,750.00	42,000,000.00		Kecamatan Margorejo
408.03.20.010	Fasilitasi penyelenggaraan dan pelayanan administrasi terpadu kecamatan (PATEN)	Kecamatan Tlogowungu	Keluaran	Jumlah izin yang dikeluarkan selama setahun	dokumen	90.00	8,223,000.00	41,154,000.00		Kecamatan Tlogowungu
408.04.20.010	Fasilitasi penyelenggaraan dan pelayanan administrasi terpadu kecamatan (PATEN)	kecamatan Gembong	Keluaran	Jumlah fasilitas penyelenggaraan dan pelayanan administrasi terpadu kecamatan selama 1 tahun	laporan	12.00	12,977,450.00	28,000,000.00		Kecamatan Gembong
408.05.20.010	Fasilitasi penyelenggaraan dan pelayanan administrasi terpadu kecamatan (PATEN)	Kecamatan Tayu	Keluaran	Jumlah izin yang dikeluarkan selama setahun	dokumen	8,500.00	12,250,200.00	31,670,000.00		Kecamatan Tayu
408.06.20.010	Fasilitasi penyelenggaraan dan pelayanan administrasi terpadu kecamatan (PATEN)	Kec. Margoyoso	Keluaran	Jumlah izin yang dikeluarkan selama setahun	dokumen izin	1,930.00	31,427,000.00	53,000,000.00		Kecamatan Margoyoso
408.07.20.010	Fasilitasi penyelenggaraan dan pelayanan administrasi terpadu kecamatan (PATEN)	Kec. Gunungwungkal	Keluaran	Jumlah pelayanan administrasi terpadu PATEN terlayani setahun	dokumen	1.00	26,500,000.00	41,154,000.00		Kecamatan Gunungwungkal
408.08.20.010	Fasilitasi penyelenggaraan dan pelayanan administrasi terpadu kecamatan (PATEN)	Kecamatan Cluwak	Keluaran	Jumlah izin yang dikeluarkan selama setahun	izin	60.00	7,880,000.00	46,300,000.00	KSB	Kecamatan Cluwak
408.09.20.010	Fasilitasi penyelenggaraan dan pelayanan administrasi terpadu kecamatan (PATEN)	Kecamatan Dukuhseti	Keluaran	Jumlah Fasilitas penyelenggaraan dan pelayanan administrasi terpadu kecamatan (PATEN) selama setahun	dokumen/izin	80.00	34,286,950.00	3,715,645.00		Kecamatan Dukuhseti
408.10.20.010	Fasilitasi penyelenggaraan dan pelayanan administrasi terpadu kecamatan (PATEN)	Kecamatan kayen	Keluaran	Terwujudnya penyelenggaraan dan pelayanan administrasi terpadu kecamatan (PATEN) yang akuntabel	desa	17.00	30,429,000.00	30,429,000.00		Kecamatan Kayen
408.11.20.010	Fasilitasi penyelenggaraan dan pelayanan administrasi terpadu kecamatan (PATEN)	Kecamatan Gabus	Keluaran	Jumlah izin yang dikeluarkan	dokumen izin	125.00	35,246,000.00	35,246,000.00		Kecamatan Gabus
408.12.20.010	Fasilitasi penyelenggaraan dan pelayanan administrasi terpadu kecamatan (PATEN)	Kecamatan Tambakromo	Keluaran	Jumlah dokumen perizinan yang dikeluarkan selama setahun	dokumen perijinan	80.00	27,500,000.00	47,600,000.00	KB	Kecamatan Tambakromo

Kode	Urusan / Bidang / Program / Kegiatan	Lokasi	Indikator Kinerja				Pagu Indikatif	Prakiraan Maju	Jenis Kegiatan	SKPD Penanggung Jawab
			Kelompok Indikator	Tolok Ukur	Satuan	Target				
1	2	3	4	5	6	7	8	9	10	11
408.13.20.010	Fasilitasi penyelenggaraan dan pelayanan administrasi terpadu kecamatan (PATEN)	kecamatan sukolilo	Keluaran	Jumlah fasilitas penyelenggaraan dan pelayanan administrasi terpadu kecamatan (PATEN) selama satu tahun	dokumen	90.00	29,610,000.00	37,000,000.00		Kecamatan Sukolilo
408.14.20.010	Fasilitasi penyelenggaraan dan pelayanan administrasi terpadu kecamatan (PATEN)	Kecamatan Juwana	Keluaran	Jumlah izin yang dikeluarkan	surat izin	2,610.00	25,780,600.00	50,000,000.00		Kecamatan Juwana
408.15.20.010	Fasilitasi penyelenggaraan dan pelayanan administrasi terpadu kecamatan (PATEN)	Kecamatan Trangkil	Keluaran	Jumlah izin yang dikeluarkan selama setahun	laporan	12.00	5,500,000.00	8,125,000.00		Kecamatan Trangkil
408.16.20.010	Fasilitasi penyelenggaraan dan pelayanan administrasi terpadu kecamatan (PATEN)	Kecamatan Wedarijaksa	Keluaran	Jumlah izin yang dikeluarkan selama setahun	dokumen ijin	56.00	11,050,000.00	12,155,000.00	KB	Kecamatan Wedarijaksa
408.17.20.010	Fasilitasi penyelenggaraan dan pelayanan administrasi terpadu kecamatan (PATEN)	Kecamatan Batangan	Keluaran	Jumlah izin yang dikeluarkan selama setahun	dokumen izin	40.00	6,246,100.00	6,850,000.00		Kecamatan Batangan
408.18.20.010	Fasilitasi penyelenggaraan dan pelayanan administrasi terpadu kecamatan (PATEN)	Kecamatan Jakenan	Keluaran	pelayanan administrasi terpadu kecamatan	bulan	12.00	12,859,000.00	40,086,000.00		Kecamatan Jakenan
			Hasil	prosentase pelayanan administrasi terpadu kecamatan	persen	100.00				
408.19.20.010	Fasilitasi penyelenggaraan dan pelayanan administrasi terpadu kecamatan (PATEN)		Keluaran	jumlah terfasilitasinya penyelenggaraan dan pelayanan administrasi terpadu kecamatan (PATEN) selama 1 tahun	bulan	12.00	8,000,000.00	10,000,000.00		Kecamatan Jaken
408.20.20.010	Fasilitasi penyelenggaraan dan pelayanan administrasi terpadu kecamatan (PATEN)	Kecamatan Winong	Keluaran	Jumlah izin yang dikeluarkan selama setahun	dokumen ijin	72.00	17,039,500.00	17,039,500.00		Kecamatan Winong
408.21.20.010	Fasilitasi penyelenggaraan dan pelayanan administrasi terpadu kecamatan (PATEN)	kecamatan pucakwangi	Keluaran	jumlah Fasilitas penyelenggaraan dan pelayanan administrasi terpadu kecamatan (PATEN) selama 1 tahun	desa	20.00	12,835,000.00	12,835,000.00		Kecamatan Pucakwangi
408.21	PROGRAM PERENCANAAN PEMBANGUNAN DAERAH						373,632,100.00	600,527,600.00		
408.01.21.009	Penyelenggaraan musrenbang RKPD	Kecamatan Pati	Keluaran	jumlah penyelenggaraan musrenbang	kegiatan	2.00	9,900,600.00	26,000,000.00		Kecamatan Pati
408.01.21.009	Penyelenggaraan musrenbang RKPD	Kelurahan Pati Kidul	Keluaran	jumlah penyelenggaraan musrenbang RKPD	Dokumen	1.00	15,000,000.00	15,000,000.00		Kelurahan Pati Kidul
408.02.21.009	Penyelenggaraan musrenbang RKPD	Kec. Margorejo	Keluaran	Jumlah dokumen usulan rencana hasil jaring asmara dan usrenbang kecamatan	dokumen rencana	2.00	24,600,000.00	41,000,000.00		Kecamatan Margorejo
408.03.21.009	Penyelenggaraan musrenbang RKPD	Kecamatan Tlogowungu	Keluaran	Jumlah dokumen usulan rencana hasil jaring asmara dan usrenbang kecamatan	dokumen	2.00	17,350,500.00	38,000,000.00		Kecamatan Tlogowungu
408.04.21.009	Penyelenggaraan musrenbang RKPD	Kecamatan Gembong	Keluaran	Jumlah penyelenggaraan musrenbang RKPD selama 1 tahun	laporan	2.00	16,777,100.00	35,000,000.00		Kecamatan Gembong
408.05.21.009	Penyelenggaraan musrenbang RKPD	Kecamatan Tayu	Keluaran	Jumlah dokumen usulan rencana hasil jaring asmara dan usrenbang kecamatan	dokumen	2.00	18,005,900.00	34,316,000.00		Kecamatan Tayu
408.06.21.009	Penyelenggaraan musrenbang RKPD	Kec. Margoyoso	Keluaran	Jumlah dokumen usulan rencana hasil jaring asmara dan usrenbang kecamatan	dokumen	2.00	18,137,500.00	40,000,000.00		Kecamatan Margoyoso
408.07.21.009	Penyelenggaraan musrenbang RKPD	Kec. Gunungwungkal	Keluaran	Jumlah penyelenggaraan musrenbang RKPD terpenuhi	dokumen	2.00	14,500,000.00	38,000,000.00		Kecamatan Gunungwungkal

Kode	Urusan / Bidang / Program / Kegiatan	Lokasi	Indikator Kinerja				Pagu Indikatif	Prakiraan Maju	Jenis Kegiatan	SKPD Penanggung Jawab
			Kelompok Indikator	Tolok Ukur	Satuan	Target				
1	2	3	4	5	6	7	8	9	10	11
408.08.21.009	Penyelenggaraan musrenbang RKPD	Kecamatan Cluwak	Keluaran	Jumlah dokumen rencana musrenbang kecamatan	dokumen	1.00	16,924,000.00	44,097,000.00	KSB	Kecamatan Cluwak
408.09.21.009	Penyelenggaraan musrenbang RKPD	Kecamatan Dukuhseti	Keluaran	Jumlah dokumen usulan rencana hasil musrenbang RKPD	dokumen	2.00	20,156,000.00	22,171,600.00		Kecamatan Dukuhseti
408.10.21.009	Penyelenggaraan musrenbang RKPD	Kecamatan Kayen	Keluaran	Terselenggaranya musrenbang tingkat kecamatan	desa	17.00	19,000,000.00	19,000,000.00		Kecamatan Kayen
408.11.21.009	Penyelenggaraan musrenbang RKPD	Kecamatan gabus	Keluaran	Jumlah dokumen usulan rencana hasil Jaring Asmara dan Musrenbang Kecamatan	dokumen	2.00	22,774,000.00	22,774,000.00		Kecamatan Gabus
408.12.21.009	Penyelenggaraan musrenbang RKPD	Kecamatan Tambakromo	Keluaran	Jumlah dokumen usulan rencana hasil Jaring Asmara dan Musrenbang Kecamatan yang disusun selama setahun	dokumen	2.00	14,067,000.00	39,000,000.00	KB	Kecamatan Tambakromo
408.13.21.009	Penyelenggaraan musrenbang RKPD	kecamatan sukolilo	Keluaran	Jumlah penyelenggaraan musrenbang RKPD selama satu tahun	dokumen	1.00	17,000,000.00	42,350,000.00		Kecamatan Sukolilo
408.14.21.009	Penyelenggaraan musrenbang RKPD	Kecamatan Juwana	Keluaran	Jumlah dokumen usulan rencana hasil Jaring Asmara dan Musrenbang Kecamatan	Dokumen	2.00	17,377,000.00	24,000,000.00		Kecamatan Juwana
408.15.21.009	Penyelenggaraan musrenbang RKPD	Kecamatan Trangkil	Keluaran	: Jumlah dokumen usulan rencana hasil jaring asmara dan usrenbang kecamatan	dokumen	1.00	15,000,000.00	17,000,000.00		Kecamatan Trangkil
408.16.21.009	Penyelenggaraan musrenbang RKPD	Kecamatan Wedarijaksa	Keluaran	Jumlah dokumen usulan rencana hasil jaring asmara dan usrenbang kecamatan	dokumen	1.00	12,276,000.00	13,504,000.00	KB	Kecamatan Wedarijaksa
408.17.21.009	Penyelenggaraan musrenbang RKPD	Kecamatan Batangan	Keluaran	Jumlah dokumen usulan rencana jaring asmara dan musrenbang kecamatab	dokumen	1.00	13,286,500.00	14,500,000.00		Kecamatan Batangan
408.18.21.009	Penyelenggaraan musrenbang RKPD	Kecamatan Jakenan	Keluaran	tersesunnya dokumen usulan proiritas pembangunan masyarakat kecamatan iakenan	dokumen	3.00	19,635,000.00	21,950,000.00		Kecamatan Jakenan
			Hasil	prosentase tersesunnya dokumen usulan proiritas pembangunan masyarakat kecamatan jakenan	persen	100.00				
408.19.21.009	Penyelenggaraan musrenbang RKPD	kecamatan jaken	Keluaran	jumlah Penyelenggaraan musrenbang RKPD selama 1 tahun	desa	21.00	15,303,000.00	15,303,000.00		Kecamatan Jaken
408.20.21.009	Penyelenggaraan musrenbang RKPD	Kecamatan Winong	Keluaran	Jumlah dokumen usulan rencana hasil jaring asmara dan usrenbang kecamatan	Dokumen	2.00	19,000,000.00	19,000,000.00		Kecamatan Winong
408.21.21.009	Penyelenggaraan musrenbang RKPD	kecamatan pucakwangi	Keluaran	jumlah terselenggaranya musrenbang RKPD selama 1 tahun	kegiatan	1.00	17,562,000.00	18,562,000.00		Kecamatan Pucakwangi
408.22	PROGRAM KOORDINASI PENANGGULANGAN KEMISKINAN WILAYAH KECAMATAN						290,911,900.00	468,875,505.00		
408.01.22.001	Kegiatan Monitoring Pemantauan dan Pelaporan Penyelenggaraan Penanggulangan Kemiskinan di Wilayah Kecamatan	Kecamatan Pati	Keluaran	jumlah kegiatan monitoring pemantauan dan pelaporan penyelenggaraan penanggulangan kemiskinan di wilayah kecamatan	bulan	12.00	30,000,000.00	40,000,000.00		Kecamatan Pati

Kode	Urusan / Bidang / Program / Kegiatan	Lokasi	Indikator Kinerja				Pagu Indikatif	Prakiraan Maju	Jenis Kegiatan	SKPD Penanggung Jawab
			Kelompok Indikator	Tolok Ukur	Satuan	Target				
1	2	3	4	5	6	7	8	9	10	11
408.02.22.001	Kegiatan Monitoring Pemantauan dan Pelaporan Penyelenggaraan Penanggulangan Kemiskinan di Wilayah Kecamatan	Kec. Margorejo	Keluaran	Jumlah laporan hasil monitoring dan pemantauan penyelenggaraan penanggulangan kemiskinan di wilayah Kecamatan	desa	18.00	22,736,000.00	36,500,000.00		Kecamatan Margorejo
408.03.22.001	Kegiatan Monitoring Pemantauan dan Pelaporan Penyelenggaraan Penanggulangan Kemiskinan di Wilayah Kecamatan	Kecamatan Tlogowungu	Keluaran	Jumlah laporan hasil monitoring dan pemantauan penyelenggaraan penanggulangan kemiskinan di wilayah Kecamatan	laporan	12.00	5,372,150.00	25,500,000.00		Kecamatan Tlogowungu
408.04.22.001	Kegiatan Monitoring Pemantauan dan Pelaporan Penyelenggaraan Penanggulangan Kemiskinan di Wilayah Kecamatan	Kecamatan Gembong	Keluaran	Jumlah monitoring pemantauan dan pelaporan penyelenggaraan penanggulangan kemiskinan di wilayah kecamatan selama 1 tahun	desa	11.00	5,769,750.00	20,000,000.00		Kecamatan Gembong
408.05.22.001	Kegiatan Monitoring Pemantauan dan Pelaporan Penyelenggaraan Penanggulangan Kemiskinan di Wilayah Kecamatan	Kecamatan Tayu	Keluaran	Jumlah laporan hasil monitoring dan pemantauan penyelenggaraan penanggulangan kemiskinan di wilayah Kecamatan	laporan	12.00	15,000,000.00	15,000,000.00		Kecamatan Tayu
408.06.22.001	Kegiatan Monitoring Pemantauan dan Pelaporan Penyelenggaraan Penanggulangan Kemiskinan di Wilayah Kecamatan	Kec. Margoyoso	Keluaran	Jumlah laporan hasil monitoring dan pemantauan penyelenggaraan penanggulangan kemiskinan di wilayah Kecamatan	laporan	12.00	20,000,000.00	29,041,000.00		Kecamatan Margoyoso
408.07.22.001	Kegiatan Monitoring Pemantauan dan Pelaporan Penyelenggaraan Penanggulangan Kemiskinan di Wilayah Kecamatan	Kec. Gunungwungkal	Keluaran	Jumlah kegiatan penyelenggaraan penanggulangan kemiskinan wilayah kecamatan terpenuhi selama setahun	laporan	1.00	15,000,000.00	25,500,000.00		Kecamatan Gunungwungkal
408.08.22.001	Kegiatan Monitoring Pemantauan dan Pelaporan Penyelenggaraan Penanggulangan Kemiskinan di Wilayah Kecamatan	Kecamatan Cluwak	Keluaran	Jumlah laporan hasil monitoring dan pemantauan penyelenggaraan penanggulangan kemiskinan	laporan	12.00	10,646,000.00	40,500,000.00	KSB	Kecamatan Cluwak
408.09.22.001	Kegiatan Monitoring Pemantauan dan Pelaporan Penyelenggaraan Penanggulangan Kemiskinan di Wilayah Kecamatan	Kecamatan Dukuhseti	Keluaran	jumlah laporan hasil Monitoring Pemantauan dan Pelaporan Penyelenggaraan Penanggulangan Kemiskinan di Wilayah Kecamatan selama	laporan	12.00	10,434,550.00	11,478,005.00		Kecamatan Dukuhseti
408.10.22.001	Kegiatan Monitoring Pemantauan dan Pelaporan Penyelenggaraan Penanggulangan Kemiskinan di Wilayah Kecamatan	Kecamatan Kayen	Keluaran	Terwujudnya Monitoring Pemantauan dan Pelaporan Penyelenggaraan Penanggulangan Kemiskinan	desa	17.00	8,500,000.00	8,500,000.00		Kecamatan Kayen
408.11.22.001	Kegiatan Monitoring Pemantauan dan Pelaporan Penyelenggaraan Penanggulangan Kemiskinan di Wilayah Kecamatan	Kecamatan gabus	Keluaran	Jumlah laporan hasil monitoring dan pemantauan penyelenggaraan penanggulangan kemiskinan di wilayah kecamatan	monitoring	12.00	17,828,000.00	17,828,000.00		Kecamatan Gabus
408.12.22.001	Kegiatan Monitoring Pemantauan dan Pelaporan Penyelenggaraan Penanggulangan Kemiskinan di Wilayah Kecamatan	Kecamatan Tambakromo	Keluaran	Jumlah laporan hasil monitoring pemantauan dan pelaporan penyelenggaraan penanggulangan kemiskinan di wilayah kecamatan	laporan	12.00	10,886,000.00	23,625,000.00	KB	Kecamatan Tambakromo

Kode	Urusan / Bidang / Program / Kegiatan	Lokasi	Indikator Kinerja				Pagu Indikatif	Prakiraan Maju	Jenis Kegiatan	SKPD Penanggung Jawab
			Kelompok Indikator	Tolok Ukur	Satuan	Target				
1	2	3	4	5	6	7	8	9	10	11
408.13.22.001	Kegiatan Monitoring Pemantauan dan Pelaporan Penyelenggaraan Penanggulangan Kemiskinan di Wilayah Kecamatan	kecamatan sukolilo	Keluaran	Jumlah Monitoring, pemantauan dan pelaporan penyelenggaraan penanggulangan kemiskinan di wilayah kecamatan selama satu	laporan	12.00	5,297,250.00	16,069,000.00		Kecamatan Sukolilo
408.14.22.001	Kegiatan Monitoring Pemantauan dan Pelaporan Penyelenggaraan Penanggulangan Kemiskinan di Wilayah Kecamatan	Kecamatan Juwana	Keluaran	Jumlah laporan hasil monitoring, dan pemantauan penyelenggaraan penanggulangan kemiskinan di wilayah kecamatan	Laporan	12.00	14,706,000.00	31,200,000.00		Kecamatan Juwana
408.15.22.001	Kegiatan Monitoring Pemantauan dan Pelaporan Penyelenggaraan Penanggulangan Kemiskinan di Wilayah Kecamatan	Kecamatan Trangkil	Keluaran	Jumlah laporan hasil monitoring dan pemantauan penyelenggaraan penanggulangan kemiskinan di wilayah Kecamatan	laporan	40.00	4,690,000.00	7,500,000.00		Kecamatan Trangkil
408.16.22.001	Kegiatan Monitoring Pemantauan dan Pelaporan Penyelenggaraan Penanggulangan Kemiskinan di Wilayah Kecamatan	Kecamatan Wedarijaksa	Keluaran	Jumlah laporan hasil monitoring dan pemantauan penyelenggaraan penanggulangan kemiskinan wilayah kecamatan	laporan/rekomen dasi	12.00	11,018,000.00	12,120,000.00	KB	Kecamatan Wedarijaksa
408.17.22.001	Kegiatan Monitoring Pemantauan dan Pelaporan Penyelenggaraan Penanggulangan Kemiskinan di Wilayah Kecamatan	Kecamatan Batangan	Keluaran	Jumlah laporan hasil monitoring dan pemantauan penyelenggaraan penanggulangan kemiskinan di wilayah kecamatan	laporan	12.00	7,578,700.00	8,300,000.00		Kecamatan Batangan
408.18.22.001	Kegiatan Monitoring Pemantauan dan Pelaporan Penyelenggaraan Penanggulangan Kemiskinan di Wilayah Kecamatan	Kecamatan Jakenan	Keluaran	pendataan masyarakat miskin wilayah kecamatan jakenan	desa	23.00	37,735,000.00	62,500,000.00		Kecamatan Jakenan
			Hasil	prosentase masyarakat miskin wilayah kecamatan Jakenan	persen	80.00				
408.19.22.001	Kegiatan Monitoring Pemantauan dan Pelaporan Penyelenggaraan Penanggulangan Kemiskinan di Wilayah Kecamatan	kecamatan jaken	Keluaran	jumlah Kegiatan Monitoring Pemantauan dan Pelaporan Penyelenggaraan Penanggulangan Kemiskinan di Wilayah Kecamatan selama 1 tahun	bulan	12.00	10,000,000.00	10,000,000.00		Kecamatan Jaken
408.20.22.001	Kegiatan Monitoring Pemantauan dan Pelaporan Penyelenggaraan Penanggulangan Kemiskinan di Wilayah Kecamatan	Kecamatan Winong	Keluaran	Jumlah dokumen usulan rencana hasil jaring asmara dan usrenbang kecamatan	Dokumen	12.00	21,281,500.00	21,281,500.00		Kecamatan Winong
408.21.22.001	Kegiatan Monitoring Pemantauan dan Pelaporan Penyelenggaraan Penanggulangan Kemiskinan di Wilayah Kecamatan	kecamatan pucakwangi	Keluaran	Jumlah laporan Pemantauan dan Pelaporan Penyelenggaraan Penanggulangan Kemiskinan di Wilayah Kecamatan	laporan	12.00	6,433,000.00	6,433,000.00		Kecamatan Pucakwangi
JUMLAH							829,288,546,000.00	1,010,035,565,918.00		



BUPATI PATI,

ttd.
 HARYANTO